



CUENTA PÚBLICA 2018

ÍNDICE

Tomo I Resultados Generales

Introducción	1
Panorama Económico	5
Ingresos Presupuestarios	41
Gastos Presupuestarios	53
Deuda Pública	65
Postura Fiscal	75
Anexos	85
Proyectos de Inversión	87
Análisis de Indicadores	179

Introducción

En cumplimiento a lo dispuesto por los artículos 41 y 51 fracción VII de la Constitución Política del Estado Libre y Soberano de Tabasco, publicada en el Periódico Oficial del Estado (P.O.E.) el 5 de abril de 1919 y sus últimas modificaciones al 15 de diciembre de 2018; y en correlación con el Artículo 16 de la Ley de Fiscalización Superior del Estado de Tabasco vigente publicada en el P.O., del 15 de julio de 2017, el Ejecutivo Estatal somete a consideración del Honorable Congreso del Estado, la Cuenta Pública correspondiente al ejercicio fiscal del año 2018.

La Cuenta Pública 2018 se integra en seis tomos, tiene como propósito fundamental fortalecer la cultura de rendición de cuentas y la práctica cotidiana de la transparencia en la gestión pública. En estricto apego a la Ley de Ingresos del Estado de Tabasco y el Decreto de Presupuesto de Egresos, ambos para el ejercicio fiscal 2018, publicados en los Decretos No. 138 y 139, de fechas 09 de diciembre de 2017; aprobados por el H. Congreso del Estado. El primer documento define los conceptos de ingresos que percibe la Hacienda Pública: impuestos, derechos, productos y aprovechamientos, los derivados de la adhesión del Estado al Sistema Nacional de Coordinación Fiscal, así como los ingresos autorizados derivados de convenios y otros; el segundo hace referencia a las erogaciones del gobierno autorizadas para el ejercicio fiscal del año 2018, la normatividad para su ejercicio y control presupuestario por el Ejecutivo Estatal, así como de las disposiciones de racionalidad, austeridad y disciplina presupuestal; y a los artículos 4 fracciones I, VI, VIII y IX, publicado en el P.O. de fecha 15 de julio de 2017, de la Ley de Fiscalización Superior del Estado de Tabasco; 52, 53 y 54 de la Ley General de Contabilidad Gubernamental, publicada en el Diario Oficial de la Federación (D.O.F.) el 31 de diciembre de 2008 y sus últimas modificaciones al 30 de enero de 2018; 4 de la Ley de Disciplina Financiera de las entidades federativas y los municipios, publicada en el Diario Oficial de la Federación (D.O.F.) el 27 de abril de 2016 y su última reforma al 30 de enero de 2018; y al Acuerdo por el que se armoniza la estructura de las cuentas públicas emitido por el Consejo Nacional de Armonización Contable, publicado en el Diario Oficial de la Federación (D.O.F.) el 30 de Diciembre de 2013 y su última reforma publicada en el D.O.F. el 29 de Febrero de 2016, así como a la norma en materia de consolidación de Estados Financieros, los Criterios para la elaboración y presentación homogénea de la Información financiera y de los formatos a que hace referencia la Ley de Disciplina Financiera de las Entidades Federativas y los Municipios y demás información contable emitida por el Consejo Nacional de Armonización Contable y publicado en el Diario Oficial de la Federación (D.O.F.) el 06 de Octubre de 2014. La Cuenta Pública que se presenta obedece a la estructura y contenidos establecidos en los ordenamientos antes señalados.

En razón de lo anterior, la Cuenta Pública se presenta con la siguiente estructura:

Gobierno Estatal

- Tomo I Resultados Generales
- Tomo II Poder Ejecutivo
- Tomo III Poder Legislativo
- Tomo IV Poder Judicial
- Tomo V Órganos Autónomos

Sector Paraestatal

-Tomo VI Sector Paraestatal

En el **Tomo I Resultados Generales**, se presenta un análisis cualitativo de los indicadores de la postura fiscal del Sector Público Presupuestario, estableciendo su vínculo con los objetivos y prioridades definidas en la materia en el programa económico anual y se integra por los siguientes apartados: Panorama Económico, Ingresos Presupuestarios, Gastos Presupuestarios, Deuda Pública y Postura Fiscal.

El **Tomo II Poder Ejecutivo**, presenta información contable, presupuestaria, programática y adicional de la LDF, junto con el anexo que contiene la relación de bienes que componen su patrimonio, el cual se muestra en forma de resumen en este informe. En forma analítica está disponible en la página web de éste ente público (en cumplimiento al artículo 23, último párrafo, de la Ley General de Contabilidad Gubernamental); así como la relación de cuentas bancarias productivas específicas, relación de esquemas bursátiles y de coberturas financieras e información adicional que prevén otras leyes.

En el **Tomo III Poder Legislativo**, se presenta información contable, presupuestaria, programática y adicional de la LDF del Honorable Congreso del Estado y del Órgano Superior de Fiscalización del Estado; junto con el anexo que contiene la relación de bienes que componen su patrimonio, el cual se muestra en forma de resumen en este informe. En forma analítica está disponible en la página web de cada ente público (en cumplimiento al artículo 23, último párrafo, de la Ley General de Contabilidad Gubernamental); así como la relación de cuentas bancarias productivas específicas, relación de esquemas bursátiles y de coberturas financieras e información adicional que prevén otras leyes que proporcionan los entes públicos.

El **Tomo IV Poder Judicial**, contiene información contable, presupuestaria, programática y adicional de la LDF del Tribunal Superior de Justicia, junto con el anexo que contiene la relación de bienes que componen su patrimonio, el cual se muestra en forma de resumen en este informe. En forma analítica está disponible en la página web de este ente público (en cumplimiento al artículo 23, último párrafo, de la Ley General de Contabilidad Gubernamental); así como la relación de cuentas bancarias productivas específicas, relación de esquemas bursátiles y de coberturas financieras e información adicional que prevén otras leyes que proporciona el ente público.

En el **Tomo V Órganos Autónomos**, se presenta información contable, presupuestaria, programática y adicional de la LDF de la Comisión Estatal de los Derechos Humanos; la Fiscalía General del Estado de Tabasco; el Instituto Electoral y de Participación Ciudadana de Tabasco; el Instituto Tabasqueño de Transparencia y Acceso a la Información Pública; el Tribunal de Justicia Administrativa y el Tribunal Electoral del Estado de Tabasco; junto con el anexo que contiene la relación de bienes que componen su patrimonio, el cual se muestra en forma de resumen en este informe. En forma analítica está disponible en la página web de cada ente público (en cumplimiento al artículo 23, último párrafo, de la Ley General de Contabilidad Gubernamental); así como la relación de cuentas bancarias productivas específicas, relación de esquemas bursátiles y de coberturas financieras e información adicional que prevén otras leyes que proporcionan los entes públicos.

El **Tomo VI Sector Paraestatal**, atendiendo al acuerdo por el que se armoniza la estructura de las Cuentas Públicas publicado en el Diario Oficial de la Federación (DOF) el 30 de diciembre de 2013 y su última reforma publicada en el D.O.F. el 29 de Febrero de 2016, contiene lo relacionado al punto 6, Información adicional a presentar en la Cuenta Pública inciso b, que se desagregan en los subapartados: b.1.- Entidades Paraestatales y Fideicomisos No empresariales y No Financieros (Organismos Descentralizados), conformado por 34 Entes Públicos; b.2.- Instituciones Públicas de Seguridad Social, conformado por 1 Ente Público y b.3.- Entidades Paraestatales Empresariales No Financieras con Participación Estatal Mayoritaria, integrado por 3 Entes Públicos; conforme la Clasificación Administrativa publicada en el D.O.F. el 7 de julio de 2011. En cada subapartado se presenta la información contable, presupuestaria, programática y adicional de la LDF de cada ente público junto con el anexo que contiene la relación de bienes que componen su patrimonio que se muestra en forma de resumen en este informe y en forma analítica está disponible en la página web de cada ente público (en cumplimiento al artículo 23, último párrafo, de la Ley General de Contabilidad Gubernamental); así como la relación de cuentas bancarias productivas específicas, relación de esquemas bursátiles y de coberturas financieras e información adicional que prevén otras leyes que proporcionan cada uno de los entes públicos del Sector Paraestatal.

RESULTADOS GENERALES

La Cuenta Pública del ejercicio fiscal 2018, adicionalmente al contar con una estructura armonizada, presenta a su vez sus contenidos y formatos armonizados. Lo anterior, contribuye a la fiscalización de los activos, pasivos, ingresos y gastos, así como a la transparencia y a la rendición de cuentas.

Con el esfuerzo coordinado entre los poderes Legislativo, Judicial y Ejecutivo, de los Órganos Autónomos así como de las entidades del Sector Paraestatal, se ha logrado generar la presente Cuenta Pública, que se constituye no sólo como un referente obligado para la rendición de cuentas en el cumplimiento del Mandato Constitucional, sino que representa un logro necesario en el anhelo de transparentar el ejercicio del gasto público del Estado Libre y Soberano de Tabasco.



PANORAMA ECONÓMICO

A. PANORAMA ECONÓMICO

1. Política Económica 2018

Durante el sexenio que concluyó en diciembre de 2018, se mantuvo una política social y económica sustentada en la visión y objetivos de los nueve ejes rectores del Plan Estatal de Desarrollo 2013-2018 (PLED), con la consideración de las diez prioridades en él definidas.

La Administración anterior fijo tres etapas para la administración, estabilización, crecimiento y por último, consolidación.

1.1. Ejes Rectores, orientadores y estratégicos del PLED

A continuación se enumeran por eje los objetivos generales del PLED, sobre los cuales se articula la política económica, social y de atención a las necesidades del estado.

EJE RECTOR 1: ESTADO DE DERECHO, CONSTRUCCIÓN DE CIUDADANÍA, DEMOCRACIA, SEGURIDAD Y JUSTICIA.	
Visión	En el año 2018 seremos una sociedad renovada y consolidada por el gobierno de la alternancia que privilegia la democracia como forma de vida, en un ambiente de seguridad, paz, orden público, justicia y certidumbre para el desarrollo humano, económico y social de toda la población.



OBJETIVOS	
1.1	<i>Proponer las reformas jurídicas para impulsar el desarrollo humano y social.</i>
1.2	<i>Mejorar la gobernabilidad democrática en el estado de tabasco con un amplio sentido de responsabilidad social.</i>
1.3	<i>Impulsar el desarrollo político de los tabasqueños.</i>
1.4	<i>Fomentar e impulsar acciones para la creación de mecanismos que permitan el ejercicio de una democracia participativa.</i>
1.5	<i>Garantizar el conjunto de prerrogativas inherentes a la naturaleza de las personas para el desarrollo integral del individuo en una sociedad jurídicamente organizada.</i>
1.6	<i>Disponer de procedimientos y medios de atención eficientes que prevengan a la población ante los desastres naturales y socio organizativos que pudieran incidir en el estado.</i>
1.7	<i>Reducir la vulnerabilidad de los centros de población.</i>
1.8	<i>Impulsar el desarrollo social, político, cultural y económico de los municipios, a través de una coordinación permanente con los ayuntamientos.</i>
1.9	<i>Establecer una política laboral que coadyuve a la conservación de empleos en la economía formal de la entidad.</i>
1.10	<i>Elevar la calidad del servicio que presta el registro civil a la sociedad, a través de la modernización tecnológica integral de sus sistemas y procesos.</i>
1.11	<i>Mejorar la eficiencia y eficacia de los procesos registrales de bienes patrimoniales.</i>



OBJETIVOS	
1.12	<i>Actualizar el marco normativo de la seguridad pública de acuerdo a los nuevos requerimientos legales para responder a las demandas de la sociedad.</i>
1.13	<i>Establecer mecanismos y protocolos en materia de derechos humanos y cultura de la legalidad que fortalezca la actuación de la policía en el desarrollo de sus funciones.</i>
1.14	<i>Intensificar la profesionalización de los cuerpos de seguridad pública, desarrollando sus capacidades, habilidades y escolaridad para brindar un mejor servicio.</i>
1.15	<i>Incrementar y mejorar los mecanismos para prevenir y combatir conductas irregulares de los integrantes de los cuerpos de seguridad pública del estado.</i>
1.16	<i>Mejorar el equipamiento de los cuerpos policiales para brindar a la ciudadanía resultados en la prevención y combate a toda acción fuera de ley.</i>
1.17	<i>Mejorar la infraestructura en seguridad pública para otorgar una respuesta oportuna y eficaz a la sociedad.</i>
1.18	<i>Disminuir la comisión de delitos para garantizar el orden y la paz pública, así como para salvaguardar la integridad física y patrimonial de las personas.</i>
1.19	<i>Mejorar la cobertura policial en el estado y la certeza de los servicios de seguridad privada para beneficio de la población.</i>
1.20	<i>Establecer una eficiente coordinación de las instancias responsables en los tres órdenes de gobierno y una activa participación ciudadana, para coadyuvar a garantizar la convivencia social armónica, la seguridad pública y el patrimonio de la población en Tabasco.</i>
1.21	<i>Mejorar el sistema penitenciario estatal para garantizar la custodia segura de los internos, mediante adecuados sistemas de control, personal capacitado, infraestructura digna y programas eficaces que inhiban la reincidencia y apoyen la reinserción social efectiva.</i>
1.22	<i>Mejorar la movilidad urbana vehicular y peatonal en condiciones de seguridad, promoviendo el respeto a la ley en la materia.</i>



OBJETIVOS	
1.23	<i>Disminuir los índices de impunidad a través de la investigación científica del delito, en estricto apego a los derechos humanos.</i>
1.24	<i>Mejorar la atención a las víctimas del delito con un carácter interdisciplinario, secuencial, interinstitucional y digno, privilegiando la reparación del daño.</i>
1.25	<i>Contar con un modelo de gestión integral que garantice a las personas el acceso ágil a la procuración de justicia.</i>
1.26	<i>Establecer un programa de formación integral y permanente a servidores públicos de la procuración de justicia.</i>
1.27	<i>Mejorar la imagen institucional mediante procesos de transparencia, combate a la corrupción y a la impunidad, con la participación ciudadana.</i>

EJE RECTOR 2: ADMINISTRACIÓN PÚBLICA MODERNA, AUSTERA Y TRANSPARENTE CON RENDICIÓN DE CUENTAS.	
<p>Visión:</p>	<p>En el año 2018 debido a la planeación del desarrollo y al ejercicio responsable del presupuesto, se tendrán finanzas públicas sanas, un marco normativo actualizado que involucra a la sociedad en el mejoramiento continuo de una gestión pública austera, sustentable, transparente y con rendición de cuentas, que genera confianza y liderazgo.</p>

OBJETIVOS	
2.1	<i>Mejorar el sistema estatal de planeación democrática como un proceso continuo.</i>
2.2	<i>Establecer una política tributaria que incremente la eficiencia recaudatoria, modernizando la administración y la fiscalización.</i>



OBJETIVOS	
2.3	<i>Orientar el gasto público hacia el cumplimiento de los objetivos estratégicos del PLED, a través de presupuestos de egresos que mejoren la gestión pública y garanticen una rendición de cuentas transparente.</i>
2.4	<i>Mejorar la posición financiera del sistema de seguridad social del estado.</i>
2.5	<i>Mejorar la rendición de cuentas mediante la elaboración de la cuenta pública conforme al marco normativo considerando los componentes de las finanzas públicas estatales.</i>
2.6	<i>Lograr una administración pública estatal innovadora, eficaz, eficiente y transparente, para acercar los servicios públicos a los tabasqueños.</i>
2.7	<i>Mejorar el desempeño de los servidores públicos en beneficio de la ciudadanía.</i>
2.8	<i>Incrementar la eficiencia en el uso de los recursos asignados a los servicios generales de la administración pública, logrando que su aplicación cumpla con los criterios de austeridad, racionalidad, oportunidad, calidad, eficiencia y transparencia.</i>
2.9	<i>Lograr la eficiente administración de los bienes en resguardo y propiedad del gobierno del estado.</i>
2.10	<i>Recuperar la confianza de la ciudadanía en la administración pública estatal.</i>
2.11	<i>Establecer programas de capacitación continua de los servidores públicos.</i>
2.12	<i>Avanzar en la mejora regulatoria y la simplificación administrativa.</i>
2.13	<i>Incrementar la innovación tecnológica para prevenir y combatir la corrupción.</i>



EJE RECTOR 3: POLÍTICA ECONÓMICA PARA LA COMPETITIVIDAD, LA PRODUCTIVIDAD Y EL EMPLEO.	
Visión:	Tabasco tendrá en el año 2018 una economía fortalecida, competitiva, motor del cambio a través de su integración en procesos industriales y agroindustriales, basada en sus ventajas naturales, la investigación y el avance tecnológico, de tal modo que impulse el desarrollo sustentable de las actividades primarias y la generación de empleos que mejore las condiciones de vida de la población.

OBJETIVOS	
3.1	<i>Aumentar la producción de los cultivos agrícolas, mediante programas integrales de inversión, para lograr la sustentabilidad y mejores niveles de competitividad que garanticen la seguridad alimentaria y la mitigación de la pobreza.</i>
3.2	<i>Incrementar la infraestructura agrícola para elevar el rendimiento de la producción mediante el uso eficiente de los recursos.</i>
3.3	<i>Incrementar la producción pecuaria estableciendo programas que propicien mejores niveles de rentabilidad y sustentabilidad.</i>
3.4	<i>Establecer un modelo sustentable de producción pesquera y acuícola basado en el cuidado de los recursos y del medio ambiente, aplicando tecnologías que contribuyan al incremento de la producción y a mejorar el bienestar de la gente.</i>
3.5	<i>Intensificar los procesos de producción, protección, conservación y restauración orientados a contribuir al desarrollo sustentable de la actividad forestal y sus ecosistemas, para lograr su inserción competitiva en el mercado regional, nacional e internacional.</i>
3.6	<i>Lograr la reactivación productiva del medio rural, a través de la participación activa y el emprendimiento de sus propias capacidades y en la generación de pequeños agronegocios.</i>
3.7	<i>Incrementar el valor de la producción del sector primario, mediante procesos agroindustriales integrados en cadenas productivas, que garanticen el acceso al mercado local, nacional e internacional.</i>
3.8	<i>Lograr que el sector agropecuario, forestal y pesquero cuente con instrumentos sólidos que incentiven el fortalecimiento de sus actividades de manera sustentable.</i>
3.9	<i>Diseñar e implementar un programa de desarrollo de proveedores para el abasto popular a fin de apoyar a los productores locales.</i>
3.10	<i>Incrementar el desarrollo industrial en el estado de Tabasco.</i>
3.11	<i>Atraer y retener inversión local, nacional e internacional mediante la promoción de las ventajas competitivas que ofrece nuestro estado.</i>
3.12	<i>Incrementar la seguridad de los actores económicos y empresas en las zonas de producción agropecuarias.</i>
3.13	<i>Ampliar la cobertura de programas y fondos de financiamiento a las MIPYMES.</i>
3.14	<i>Lograr la eficiencia y rentabilidad de las empresas tabasqueñas.</i>



OBJETIVOS	
3.15	<i>Construir el sistema estatal de información de mercado.</i>
3.16	<i>Ampliar la capacidad del sistema de abasto y logística en el estado de Tabasco.</i>
3.17	<i>Reactivar y dinamizar el mercado interno.</i>
3.18	<i>Incrementar la oferta exportable del estado.</i>
3.19	<i>Generar empleos de calidad mediante el impulso integral a las micro, pequeñas y medianas empresas del estado.</i>
3.20	<i>Elevar la calidad de las pequeñas y medianas empresas.</i>
3.21	<i>Incrementar la competitividad de la economía estatal a través de la disminución de costos y tiempos para el establecimiento de actividades productivas.</i>
3.22	<i>Actualizar el marco normativo estatal en materia de turismo para fomentar el desarrollo de la actividad en el estado.</i>
3.23	<i>Desarrollar infraestructura turística de servicios con proyectos donde participen los órdenes de gobierno y la iniciativa privada, dentro del marco de la sustentabilidad, con el fin de generar fuentes alternativas de riqueza y empleo.</i>
3.24	<i>Incrementar la profesionalización de los prestadores de servicios turísticos y la difusión de la cultura turística en todos los niveles educativos, a través de programas de capacitación que impulsen el desarrollo competitivo del destino.</i>
3.25	<i>Posicionar a la marca Tabasco como un producto turístico competitivo dentro del mercado nacional e internacional.</i>
3.26	<i>Contribuir a la vinculación laboral de la población demandante de empleo con la oferta laboral concertada con el aparato productivo de la entidad.</i>
3.27	<i>Incrementar en la economía formal la colocación de personas en condiciones de marginación y pobreza.</i>
3.28	<i>Fomentar la organización productiva y comercial del sector artesanal para su acceso a los mercados local, regional, nacional e internacional.</i>
3.29	<i>Promover la comercialización de artesanías tabasqueñas en eventos nacionales e internacionales.</i>

EJE RECTOR 4: SALUD, SEGURIDAD SOCIAL Y ATENCIÓN A LA FAMILIA.	
Visión:	Tabasco dispondrá en el año 2018 de un sistema estatal de salud integrado, eficaz y eficiente, centrado en las personas y basado en la calidad y el trato digno, enfocado a la prevención, que otorgará prioridad a grupos vulnerables y contará con una amplia cobertura.



OBJETIVOS	
4.1	<i>Incrementar la promoción de la salud, la detección oportuna, así como el seguimiento y control de enfermedades, con la finalidad de mejorar las condiciones de salud y calidad de vida, haciendo énfasis en la cultura de la prevención.</i>
4.2	<i>Fortalecer la salud mental individual, familiar y colectiva.</i>
4.3	<i>Incrementar acciones regulatorias y no regulatorias dirigidas a las actividades, establecimientos, productos y servicios que la población consume o utiliza, para protegerla contra riesgos sanitarios.</i>
4.4	<i>Incrementar la calidad de los servicios de salud.</i>
4.5	<i>Incrementar y difundir el uso de la medicina tradicional como una alternativa para atender la salud de la población, regulando los servicios que se proporcionan.</i>
4.6	<i>Mantener en condiciones óptimas para operar la infraestructura y el equipo médico, con el propósito de ofrecer servicios de calidad.</i>
4.7	<i>Mejorar los servicios de asistencia social encaminados al Desarrollo Integral de la Familia, como elemento fundamental para el mejoramiento de la calidad de vida de la población.</i>
4.8	<i>Gestionar y administrar los recursos financieros requeridos para operar las unidades médicas y administrativas.</i>



EJE RECTOR 5: EDUCACIÓN, CULTURA, CIENCIA, TECNOLOGÍA Y DEPORTE, PARA EL DESARROLLO INTEGRAL DE LA PERSONA Y LA SOCIEDAD.

Visión:	En el año 2018 tendremos un sistema educativo con calidad y equidad que promoverá el desarrollo integral de las personas y una cultura que genere identidad y cohesión social, orgulloso de nuestro patrimonio histórico, apoyado en la ciencia, la tecnología, la innovación y el conocimiento, como motores del cambio político, económico y social.
----------------	--

OBJETIVOS

5.1	<i>Establecer servicios educativos de calidad que aseguren el desarrollo integral de las personas, sus capacidades, competencias y habilidades, para su incorporación a la vida productiva.</i>
5.2	<i>Ampliar el conocimiento de la cultura y las manifestaciones artísticas entre la población para contribuir en su desarrollo y bienestar social.</i>
5.3	<i>Ampliar la cobertura en la atención y promoción de actividades de cultura física para incrementar la participación de la sociedad, mejorar la convivencia, el uso del tiempo libre y los índices de bienestar de la gente.</i>
5.4	<i>Incrementar la calidad del Sistema Estatal del Deporte para mejorar los niveles de desempeño de los atletas en competencias nacionales e internacionales.</i>
5.5	<i>Incrementar el capital humano de alto nivel que consolide el Sistema Estatal de Ciencia, Tecnología e Innovación para responder con pertinencia a las necesidades del desarrollo de Tabasco hacia una sociedad del conocimiento.</i>
5.6	<i>Incrementar la creación de redes de colaboración e intercambio de conocimiento mediante el fortalecimiento de grupos de investigación científica y tecnológica.</i>



OBJETIVOS	
5.7	<i>Lograr que los tabasqueños apliquen la ciencia, la tecnología y la innovación a la soluciones de problemas económicos, de salud, energía, alimentación, ambientales y culturales.</i>
5.8	<i>Lograr que las empresas establecidas en el estado utilicen el conocimiento científico, tecnológico y de innovación para generar nuevas tecnologías y alcanzar mayor competitividad.</i>
5.9	<i>Incrementar la generación de conocimiento científico necesario para la atención de problemáticas relacionadas con los fenómenos sociales y naturales mediante el desarrollo de nuevas líneas de investigación.</i>
5.10.	<i>Implementar mecanismos de fomento de la cultura de apropiación de la ciencia, la tecnología y la innovación en la sociedad tabasqueña.</i>
5.11.	<i>Identificar políticas públicas que potencialicen las acciones de ciencia, tecnología e innovación para propiciar el desarrollo productivo, económico y social del estado.</i>

EJE RECTOR 6: UNA NUEVA POLÍTICA DE DESARROLLO SOCIAL PARA LA VIGENCIA PLENA DE LOS DERECHOS HUMANOS CON EQUIDAD DE GÉNERO.	
Visión:	Para el año 2018 los tabasqueños habremos disminuido la pobreza extrema y la marginación, avanzando hacia una sociedad incluyente, empoderada y participativa, consciente de la igualdad entre los géneros y atendiendo a las necesidades de los grupos vulnerables, mejorando sus niveles de vida y en pleno ejercicio de sus derechos.



OBJETIVOS	
6.1	<i>Mejorar las condiciones de vida de los grupos vulnerables a través de apoyos diferenciados en un marco de respeto a los derechos humanos.</i>
6.2	<i>Mejorar la situación educativa en la población en condiciones de pobreza y marginación.</i>
6.3	<i>Disminuir la pobreza en las zonas rurales y urbanas mediante acciones encaminadas a incrementar la actividad económica y nuevas fuentes de empleo.</i>
6.4	<i>Mejorar la participación de la mujer en el contexto social, promover su empoderamiento y fomentar el respeto a sus derechos.</i>
6.5	<i>Promover el desarrollo integral de la juventud a través de programas interinstitucionales.</i>

EJE RECTOR 7: PROTECCIÓN AMBIENTAL, APROVECHAMIENTO SUSTENTABLE DE LOS RECURSOS NATURALES Y ENERGÍA CON ENFOQUE DE GESTIÓN DE RIESGO.	
Visión:	En el año 2018 seremos una sociedad consciente de la riqueza natural de Tabasco, comprometida con su protección y uso sustentable, a través de políticas públicas que promoverán la cultura de gestión de riesgo, fomentarán el uso de energías renovables para alcanzar una economía sostenible y contribuirán a mejorar la calidad de vida de la población.



OBJETIVOS	
7.1	<i>Incrementar la calidad de los servicios de protección ambiental.</i>
7.2	<i>Mejorar los instrumentos para la prevención y control de la contaminación del ambiente y la conservación de los recursos naturales.</i>
7.3	<i>Mejorar los instrumentos de política ambiental para extender su aplicación en el estado.</i>
7.4	<i>Mejorar el desarrollo sustentable a través de la participación social en la conservación, manejo y aprovechamiento de los recursos naturales.</i>
7.5	<i>Impulsar el desarrollo energético sustentable para obtener beneficios sociales, económicos y ambientales.</i>

EJE RECTOR 8: ORDENAMIENTO TERRITORIAL, INFRAESTRUCTURA, COMUNICACIONES Y TRANSPORTE, PARA EL DESARROLLO EQUILIBRADO.	
Visión:	En el 2018 Tabasco será un estado con infraestructura productiva y de comunicaciones y transportes que permita el desarrollo equilibrado de los sectores público, social y privado en los ámbitos urbano y rural, reduciendo el rezago en vivienda con una política de ordenamiento territorial y de uso integral del agua.



OBJETIVOS	
8.1	<i>Aprovechar el recurso hidrológico con el que cuenta el estado.</i>
8.2	<i>Aprovechar el recurso hidráulico con que cuenta la región hidrológica Grijalva-Usumacinta.</i>
8.3	<i>Gestionar ante la federación las obras públicas de protección para minimizar los riesgos por inundación garantizando la seguridad de las personas y su patrimonio.</i>
8.4	<i>Incrementar la obra pública para mejorar la calidad de vida de la población en el estado.</i>
8.5	<i>Mejorar el ordenamiento territorial y urbano para garantizar la integridad física de la población del estado.</i>
8.6	<i>Incrementar los servicios de construcción, rehabilitación y equipamiento en beneficio de los planteles de educación básica.</i>
8.7	<i>Mejorar la infraestructura carretera para impulsar el crecimiento económico y social del estado.</i>
8.8	<i>Mejorar los servicios de agua potable, drenaje, alcantarillado y saneamiento de aguas residuales en el estado para contribuir a la calidad de vida de la población.</i>
8.9	<i>Mejorar el servicio de maquinaria y equipo en la construcción de infraestructura para el desarrollo del estado.</i>
8.10	<i>Otorgar certeza jurídica a la tenencia de la tierra en los asentamientos humanos del estado.</i>
8.11	<i>Contribuir a que las familias de escasas posibilidades económicas dispongan de financiamientos y subsidios adecuados para consolidar un patrimonio digno.</i>
8.12	<i>Consolidar un sistema de comunicaciones multimodal en el estado que brinde seguridad y comodidad a los usuarios.</i>
8.13	<i>Ampliar los programas sociales en materia de servicios básicos de comunicaciones en localidades rurales marginadas, en coordinación con los otros órdenes de gobierno.</i>
8.14	<i>Mejorar integralmente los modos de transporte en el estado para contribuir al crecimiento económico de la entidad.</i>
8.15	<i>Mejorar los servicios del Sistema Portuario del Estado de Tabasco para impulsar la actividad económica.</i>

EJE RECTOR 9: PROGRAMAS Y PROYECTOS ESTRATÉGICOS PARA EL DESARROLLO REGIONAL EN EL CONTEXTO NACIONAL Y GLOBAL.	
Visión:	Tabasco habrá alcanzado en 2018 un desarrollo sustentable, basado en una economía diversificada y con un sector exportador consolidado, armonizado en el contexto Mesoregional y equilibrado en sus regiones.

OBJETIVOS	
9.1	<i>Promover el desarrollo equilibrado de las distintas regiones del estado.</i>
9.2	<i>Impulsar el desarrollo de tabasco en la región sur-sureste.</i>

2. Panorama Económico General

2.1. Panorama Internacional

Se estima que en 2018 el crecimiento mundial fue de 3.7%, conforme a lo pronosticado en la edición de octubre de 2018 de Perspectivas de la Economía Mundial (informe WEO) del Fondo Monetario Internacional (FMI), a pesar del desempeño menor de algunas economías, particularmente en Europa y Asia. Se proyecta que la economía mundial crezca 3.5% en 2019 y 3.6% en 2020, es decir, 0.2 y 0.1 puntos porcentuales menos que lo proyectado en octubre pasado. La expansión mundial se ha debilitado.

Perspectivas de crecimiento mundial

Los pronósticos de crecimiento mundial correspondientes a 2019 y 2020 ya se revisaron a la baja en el último informe WEO, en parte a raíz de los efectos negativos de los aumentos de aranceles introducidos en Estados Unidos y China en 2018. La revisión adicional a la baja desde octubre refleja las consecuencias de una moderación del ímpetu de crecimiento en el segundo semestre de 2018 —como por ejemplo en Alemania, tras la adopción de nuevas normas sobre emisiones para vehículos de combustión, y en Italia, donde las preocupaciones en torno a los riesgos soberanos y financieros han constituido un lastre para la demanda interna—, pero también obedece a un debilitamiento de la actitud de los mercados financieros y a una contracción en Turquía que ahora se proyecta que será más profunda de lo previsto.



Un recrudecimiento de las tensiones comerciales mayor a lo contemplado en el pronóstico sigue siendo una importante fuente de riesgo para las perspectivas. Las condiciones financieras se han tornado más restrictivas desde octubre. Varios factores, aparte del recrudecimiento de las tensiones comerciales, podrían provocar

un deterioro aun mayor de la actitud frente al riesgo, lo que incidiría negativamente en el crecimiento, especialmente en vista de los altos niveles de deuda pública y privada. Entre esos posibles factores está una desaceleración más importante de lo previsto en China.

La prioridad común en materia de políticas es que los países cooperen y resuelvan pronto sus desavenencias comerciales, en lugar de elevar más las barreras y desestabilizar una economía mundial que ya está desacelerándose. En todas las economías es fundamental adoptar medidas para estimular el crecimiento del producto potencial, lograr una mayor inclusión y reforzar las defensas fiscales y financieras, en un entorno caracterizado por una pesada carga de la deuda y condiciones financieras más restrictivas.

La economía mundial continúa expandiéndose, pero en algunas economías el crecimiento en el tercer trimestre fue decepcionante. En economías importantes, factores como el debilitamiento de la actitud en los mercados financieros, incertidumbre en torno a las políticas comerciales e inquietudes acerca de las perspectivas de China han estado de telón de fondo. Si bien el anuncio efectuado el 1 de diciembre sobre la suspensión de los aumentos de los aranceles por 90 días en la disputa comercial entre Estados Unidos y China es una noticia positiva, el posible resurgimiento de las tensiones en el segundo trimestre empaña las perspectivas económicas mundiales.

Los datos apuntan a una moderación del ímpetu en el cuarto trimestre. En Estados Unidos, la producción industrial se ha desacelerado, sobre todo en lo que se refiere a bienes de capital. El comercio mundial crece a un ritmo muy inferior al registrado por los promedios de 2017. En realidad, el ímpetu podría ser aún más débil de lo que señalan los datos, ya que las cifras generales podrían haberse visto reforzadas por un auge de las importaciones antes de la entrada en vigor de los aranceles más altos, así como por un repunte de las exportaciones tecnológicas gracias al lanzamiento de nuevos productos. Así, los índices de gerentes de compras, sobre todo en la categoría de nuevos pedidos, apuntan a perspectivas menos dinámicas acerca de la actividad en el futuro.

Materias primas e inflación. Los precios del petróleo han sido volátiles desde agosto, debido a factores que influyen en la oferta, como la política estadounidense sobre las exportaciones de petróleo de Irán y, más recientemente, temores de una moderación de la demanda mundial. A comienzos de enero, los precios del crudo rondaban los USD 55 el barril, y los mercados preveían que permanecerían en general en ese nivel durante los próximos 4-5 años. La última jornada de 2018 el Brent se cotizó en los 54 dólares, y el tipo West Texas, de referencia estadounidense, en los 46 dólares. Los precios de los metales y las materias primas agrícolas han disminuido levemente desde agosto, en parte debido a la moderación de la demanda de China. La inflación de precios al consumidor ha permanecido en general contenida en los últimos meses en las economías avanzadas, pero ha subido ligeramente en Estados Unidos, donde el crecimiento sigue estando por encima de la tendencia. En las economías de mercados emergentes, las presiones inflacionarias están cediendo debido a los menores precios del petróleo. En algunos casos, la moderación de la inflación se ha visto contrarrestada en parte por el efecto de traspaso de las depreciaciones de la moneda a los precios internos.

Las condiciones financieras en las economías avanzadas se han tornado más restrictivas desde octubre. Las valoraciones de las acciones han retrocedido debido a un menor optimismo respecto a las perspectivas de ganancias en medio de crecientes tensiones comerciales y expectativas de menor crecimiento mundial. Las preocupaciones acerca de un cierre del gobierno en Estados Unidos socavaron aún más la actitud del sector financiero hacia finales de año. Los principales bancos centrales también parecen estar adoptando una postura más cautelosa. La Reserva Federal de Estados Unidos elevó la banda fijada como meta para la tasa de interés de los fondos federales a 2.25%-2.50% en diciembre, pero dio indicaciones de un ritmo de subida de las tasas más gradual en 2019 y 2020. Conforme a una comunicación anterior, el Banco Central Europeo puso fin a sus compras netas de activos en diciembre. La mayor aversión al riesgo, junto con el deterioro de la actitud del mercado ante las perspectivas de crecimiento y los cambios en las expectativas en torno a las políticas, ha contribuido a reducir los rendimientos soberanos, en particular de los títulos del Tesoro de Estados Unidos y los bonos públicos de Alemania (bunds) y el Reino Unido (gilts). Entre las economías de la zona del euro, los diferenciales soberanos de Italia bajaron con respecto al máximo que registraron a mediados de octubre gracias a la resolución del conflicto presupuestario con la Comisión Europea, pero al 7



de enero permanecían en un nivel elevado de 270 puntos básicos. Los diferenciales de otras economías de la zona del euro en general no han variado durante el período. Aparte de los títulos soberanos, los diferenciales de crédito aumentaron para los bonos empresariales de Estados Unidos, en vista de un menor optimismo y de preocupaciones en el sector energético por el descenso de los precios del petróleo.

Las condiciones financieras en los mercados emergentes se han tornado moderadamente más restrictivas desde octubre, con notables diferencias en función de factores específicos de cada país. Los índices de acciones de mercados emergentes han registrado ventas masivas durante este período, en un contexto de crecientes tensiones comerciales y mayor aversión al riesgo. Las preocupaciones por los efectos inflacionarios de aumentos anteriores del precio del petróleo y, en algunos casos, el cierre de las brechas del producto o el efecto de traspaso de la depreciación de la moneda, han llevado a los bancos centrales de muchas economías de mercados emergentes (Chile, Filipinas, Indonesia, México, Rusia, Sudáfrica, Tailandia) a elevar las tasas de interés desde octubre. En cambio, los bancos centrales de China e India mantuvieron las tasas en compás de espera y tomaron medidas para aliviar las condiciones de financiamiento interno (redujeron el encaje legal de los bancos y proporcionaron liquidez a empresas financieras no bancarias, respectivamente).

Flujos de capital y tipos de cambio. Dado que los inversionistas en general han reducido su exposición a activos más riesgosos, las economías de mercados emergentes experimentaron salidas netas de capital en el tercer trimestre de 2018. A comienzos de enero, el dólar de EE.UU. permanecía en general invariable en términos efectivos reales con respecto a septiembre, el euro se ha debilitado alrededor de 2% en un contexto de crecimiento más lento y preocupaciones acerca de Italia, y la libra se ha depreciado aproximadamente 2% por la mayor incertidumbre relacionada con el brexit. En cambio, el yen japonés se ha apreciado aproximadamente 3%, debido a una mayor aversión al riesgo. Varias monedas de mercados emergentes —como la lira turca, el peso argentino, el real brasileño, el rand sudafricano, la rupia india y la rupia indonesia— se han recuperado con respecto a las valoraciones mínimas registradas en agosto-septiembre de 2018.

Supuestos del pronóstico

El pronóstico de base incorpora los aranceles de Estados Unidos anunciados hasta septiembre de 2018 y las medidas de represalia. En el caso de Estados Unidos, se consideran los aranceles aplicados a paneles solares, lavadoras, aluminio y acero anunciados en el primer semestre de 2018; un arancel de 25% sobre un monto equivalente a USD 50,000 millones en importaciones procedentes de China y un arancel de 10% aplicado a otros USD 200,000 millones de importaciones de China, que aumenta a 25% tras la actual “tregua” de 90 días que concluye el 1 de marzo de 2019. En el caso de China, el pronóstico incorpora aranceles que van de 5% a 10% sobre un monto equivalente a USD 60,000 millones en importaciones procedentes de Estados Unidos.

Se proyecta que los precios promedio del petróleo se sitúen apenas por debajo de USD 60 el barril en 2019 y 2020. Se prevé que los precios de los metales disminuyan un 7.4% en términos interanuales en 2019, y que se mantengan sin mayores cambios en 2020. Los pronósticos de precios de la mayoría de las principales materias primas agrícolas han sido revisados levemente a la baja.

El crecimiento mundial estimado para 2019

Para 2018 se estima un crecimiento mundial de 3.7%, pero ante las señales de una desaceleración en el segundo semestre de 2018 varias economías han sufrido revisiones en sus expectativas a la baja.

La debilidad observada en el segundo semestre de 2018 persistirá en los próximos trimestres, por lo que se proyecta que el crecimiento mundial disminuya a 3.5% en 2019, para después repuntar ligeramente a 3.6% en 2020. Esta tendencia de crecimiento obedece a una reducción sostenida de la tasa de crecimiento de las economías avanzadas partiendo de niveles superiores a la tendencia y a una desaceleración temporal de la tasa de crecimiento de las economías de mercados emergentes y en desarrollo en 2019, debido a contracciones en Argentina y Turquía y al impacto de las medidas comerciales en China y otras economías asiáticas.



Perspectivas de crecimiento por países y regiones

Se prevé que el crecimiento en la zona del euro se modere de 1.8% en 2018 a 1.6% en 2019 (0.3 menos que lo proyectado en octubre pasado) y 1.7% en 2020. Las tasas de crecimiento han sufrido revisiones a la baja en muchas economías, en particular Alemania, debido a un menor consumo privado, una débil producción industrial tras la introducción de nuevas normas sobre emisiones para vehículos y una moderada demanda externa, en Italia, debido a una débil demanda interna y el encarecimiento de los costos de endeudamiento dado que los rendimientos soberanos permanecen en niveles elevados y en Francia, debido al impacto negativo de las protestas callejeras y algunas medidas industriales.

Hay mucha incertidumbre en torno a la proyección de base de que en 2019-20 el crecimiento en el Reino Unido sea de aproximadamente 1.5%. La proyección no varía con respecto a la del informe WEO de octubre de 2018 porque se considera que el efecto negativo de la prolongada incertidumbre con respecto al resultado del brexit está compensado por el impacto positivo del estímulo fiscal anunciado en el presupuesto de 2019. Esta proyección de base supone que se alcanza un acuerdo para el brexit en 2019 y que el país se adapta gradualmente al nuevo régimen. Sin embargo, a mediados de enero, la forma definitiva del brexit sigue siendo muy incierta.

El pronóstico de crecimiento para Estados Unidos tampoco ha sufrido modificaciones. Se prevé que el crecimiento disminuya a 2.5% en 2019 y posteriormente a 1.8% en 2020, conforme se repliegue el estímulo fiscal y la tasa de los fondos federales supere temporalmente la tasa de interés neutral. Sin embargo, el ritmo de expansión proyectado es superior a la tasa de crecimiento potencial estimada para la economía estadounidense en ambos años. Un sólido crecimiento de la demanda interna propiciará el aumento de las importaciones y contribuirá a ampliar el déficit en cuenta corriente de Estados Unidos.

La economía de Japón crecerá 1.1% en 2019, 0.2 puntos porcentuales más que lo indicado en el informe WEO de octubre. La revisión obedece principalmente al apoyo fiscal adicional que recibirá la economía este año, que incluye medidas para mitigar los efectos del aumento de la tasa del impuesto al consumo previsto para octubre de 2019. Se proyecta que el crecimiento se modere a 0.5% en 2020 tras la aplicación de las medidas de mitigación.

Para el grupo de las economías de mercados emergentes y en desarrollo se prevé que el crecimiento disminuya levemente a 4.5% en 2019 (de 4.6% en 2018), y posteriormente mejore a 4.9% en 2020. La proyección para 2019 es 0.2 puntos porcentuales menor que la del informe WEO de octubre de 2018.

El crecimiento en las economías emergentes y en desarrollo de Asia descenderá de 6.5% en 2018 a 6.3% en 2019 y 6.4% en 2020. A pesar del estímulo fiscal que neutraliza en parte el impacto de la subida de los aranceles de Estados Unidos, la economía de China se desacelerará debido a la influencia combinada del necesario endurecimiento de las regulaciones financieras y las tensiones comerciales con Estados Unidos. La economía de India enfila hacia un repunte en 2019, gracias a los precios más bajos del petróleo y a un ritmo de endurecimiento monetario más lento de lo previsto, al haber cedido las presiones inflacionarias.

Se prevé que el crecimiento en las economías emergentes y en desarrollo de Europa en 2019 se debilite más de lo que se había previsto, a 0.7% (de 3.8% en 2018) pese a un crecimiento en general dinámico en Europa central y oriental, para luego recuperarse a 2.4% en 2020. Las revisiones (1.3 puntos porcentuales en 2019 y 0.4 puntos porcentuales en 2020) obedecen a una importante contracción proyectada para 2019 y una recuperación más lenta en 2020 en Turquía, en medio de un endurecimiento de las políticas y un ajuste ante las condiciones de financiamiento externo más restrictivas.

En América Latina se proyecta que el crecimiento repunte en los próximos dos años, de 1.1% en 2018 a 2.0% en 2019 y 2.5% en 2020 (en ambos años, 0.2 puntos porcentuales menos de lo previsto). Las revisiones se deben a una contracción aún más severa de lo previsto en Venezuela. Los recortes se ven solo parcialmente neutralizados por una revisión al alza del pronóstico de 2019 para Brasil, donde se espera que continúe la recuperación gradual tras la recesión de 2015-16. La economía de Argentina se contraerá en 2019 a medida que las políticas más restrictivas con las que se busca reducir los desequilibrios frenen la demanda interna, previéndose un retorno al crecimiento en 2020.



Se prevé que el crecimiento en la región de Oriente Medio, Norte de África, Afganistán y Pakistán se mantenga en un nivel moderado de 2.4% en 2019, para después repuntar a alrededor de 3% en 2020. Múltiples factores pesan sobre las perspectivas de la región: un crecimiento flojo de la producción de petróleo que contrarresta la recuperación prevista de la actividad no petrolera (Arabia Saudita); endurecimiento de las condiciones de financiamiento (Pakistán); sanciones impuestas por Estados Unidos (Irán), y, en varias economías, tensiones geopolíticas.

En África subsahariana se prevé que el crecimiento mejore de 2.9% en 2018 a 3.5% en 2019 y 3.6% en 2020. En ambos años la proyección es 0.3 puntos porcentuales inferior a la de octubre pasado, debido a revisiones a la baja en Angola y Nigeria por la disminución de los precios del petróleo. Las cifras generales para la región ocultan resultados muy diversos, ya que se prevé que un tercio de las economías subsaharianas crezcan más de 5% en 2019–20.

Se proyecta que la actividad en la Comunidad de Estados Independientes se expanda aproximadamente 2.25% en 2019–20, ya que las expectativas con respecto a los precios del petróleo a corto plazo constituyen un lastre para las perspectivas de crecimiento de Rusia.

Riesgos para las perspectivas

Los riesgos para las perspectivas mundiales tienen su origen principalmente en los resultados de las negociaciones comerciales y el rumbo que tomen las condiciones financieras en los próximos meses. Si los países resuelven sus diferencias sin levantar más barreras comerciales distorsionantes y si la actitud del mercado se recupera, una mayor confianza y condiciones financieras más favorables podrían reforzarse mutuamente y elevar el crecimiento por encima del pronóstico de base. No obstante, la balanza de riesgos continúa inclinada a la baja.

Tensiones comerciales. La firma del Tratado de libre comercio entre México, Estados Unidos y Canadá (T-MEC), el 30 de noviembre, que reemplaza al Tratado de Libre Comercio de América del Norte (TLCAN); el anuncio del 1 de diciembre por parte de Estados Unidos y China de una “tregua” de 90 días para la subida de los aranceles, y la reducción anunciada de los aranceles aplicados por China a las importaciones de vehículos de Estados Unidos son medidas que contribuyen a disminuir las fricciones comerciales. Pero los resultados definitivos siguen estando sujetos a un proceso de negociación posiblemente espinoso en el caso de la disputa entre Estados Unidos y China y a procesos internos de ratificación en el caso del T-MEC. Por lo tanto, el comercio, la inversión y el producto a escala mundial siguen estando amenazados por la incertidumbre de las políticas y otras tensiones comerciales actuales. De no resolverse las diferencias y de materializarse el consiguiente aumento de las barreras arancelarias, aumentarían los costos de los bienes intermedios y de capital importado y los precios de los bienes finales para los consumidores. Aparte de estos impactos directos, la mayor incertidumbre en torno a las políticas comerciales y las preocupaciones por una intensificación del conflicto y las represalias perjudicarían la inversión empresarial, perturbarían las cadenas de abastecimiento y frenarían el crecimiento de la productividad. El consiguiente deterioro de las perspectivas para la rentabilidad de las empresas podría perjudicar la actitud de los mercados financieros y moderar aún más el crecimiento.

El mercado financiero. La intensificación de las tensiones comerciales, sumada a las inquietudes en torno a la política fiscal italiana y las preocupaciones acerca de varios mercados emergentes y, hacia finales del año, de un cierre del gobierno de Estados Unidos, contribuyó a que los precios de las acciones bajaran en el segundo semestre de 2018. Una gama de eventos catalizadores en economías clave de importancia sistémica podrían provocar un deterioro más generalizado de la actitud de los inversionistas y una revaluación repentina y drástica de los precios de las acciones en un entorno de fuerte carga de la deuda. El crecimiento mundial probablemente se situaría por debajo de la proyección de base si cualquiera de esos eventos se materializara y precipitara un episodio generalizado de aversión al riesgo:

Los diferenciales italianos se han reducido con respecto a los máximos que registraron en octubre–noviembre, pero siguen siendo altos. Un período prolongado de rendimientos elevados incrementaría la tensión en los bancos italianos, entorpecería la actividad económica y empeoraría la dinámica de la deuda. Otros factores específicos de Europa que podrían amplificar la aversión al riesgo son la creciente posibilidad de un brexit sin acuerdo, que genere grandes trastornos y que tendría efectos negativos de contagio transfronterizo y agravaría el euroescepticismo, afectando las elecciones parlamentarias europeas.

Una segunda fuente de riesgo sistémico para la estabilidad financiera es que China sufra una desaceleración más profunda de lo previsto, con implicaciones negativas para los socios comerciales y los precios mundiales de las materias primas. La economía china se desaceleró en 2018 debido principalmente al endurecimiento de las regulaciones financieras con el fin de frenar la actividad de la banca paralela y excluir del presupuesto la inversión de los gobiernos locales, y también como resultado de la creciente disputa comercial con Estados Unidos, que agravó la desaceleración hacia finales del año. Para 2019 se proyecta una mayor desaceleración. En respuesta, las autoridades limitaron el endurecimiento de las regulaciones financieras, inyectaron liquidez recortando el encaje legal de los bancos y aplicaron un estímulo fiscal mediante la reanudación de la inversión pública. Sin embargo, es posible que la actividad se sitúe por debajo de las expectativas, sobre todo si no se alivian las tensiones comerciales. Al igual que en 2015–16, las inquietudes acerca de la salud de la economía china pueden desencadenar ventas masivas abruptas y de gran alcance en los mercados financieros y de materias primas, que generarían presión sobre los socios comerciales, los exportadores de materias primas y otros mercados emergentes.

Además de la posibilidad de un recrudecimiento de las tensiones comerciales y un cambio más generalizado de la actitud de los mercados financieros, otros factores que agudizan el riesgo a la baja para la inversión y el crecimiento mundiales son la incertidumbre acerca del programa de políticas de los nuevos gobiernos, un cierre prolongado del gobierno federal en Estados Unidos, y tensiones geopolíticas en Oriente Medio y Asia oriental. Otros riesgos de carácter algo más lento son los efectos de amplio alcance del cambio climático y el constante deterioro de la confianza en las instituciones y los partidos políticos tradicionales.

Proyecciones de Perspectivas de la Economía Mundial
Variación porcentual anual

Concepto	Estimaciones	Proyecciones	
	2018	2019	2020
Producto Mundial	3.7	3.5	3.6
<i>Economías avanzadas</i>	<i>2.3</i>	<i>2</i>	<i>1.7</i>
Estados Unidos de Norte América	2.9	2.5	1.8
Zona Euro	1.8	1.6	1.7
Alemania	1.5	1.3	1.6
Francia	1.5	1.5	1.6
Italia	1	0.6	0.9
España	2.5	2.2	1.9
Japón	0.9	1.1	0.5
Reino Unido	1.4	1.5	1.6
Canadá	2.1	1.9	1.9
Otras economías avanzadas	2.8	2.5	2.5

<i>Economías emergentes y en desarrollo</i>	<i>4.6</i>	<i>4.5</i>	<i>4.9</i>
Comunidades de Estados Independientes	2.4	2.2	2.3
Rusia	1.7	1.6	1.7
Excluido Rusia	3.9	3.7	3.7
Economías emergentes y en desarrollo de Asia	6.5	6.3	6.4
China	6.6	6.2	6.2
India	7.3	7.5	7.7
ASEAN-5	5.2	5.1	5.2
Economías emergentes y en desarrollo de Europa	3.8	0.7	2.4
América Latina y el Caribe	1.1	2.1	2.5
Brasil	1.3	2.5	2.2
México	2.1	2.1	2.2
Oriente Medio, Norte de África, Afganistán y Pakistán	2.4	2.4	3
Arabia Saudita	2.3	1.8	2.1
África subsahariana	2.9	3.5	3.6
Nigeria	1.9	2	2.2
Sudáfrica	0.8	1.4	1.7
Países en desarrollo de bajo ingreso	4.6	5.1	5.1

Fuente: Fondo Monetario Internacional, Perspectivas de la economía mundial, enero de 2019

2.2 Panorama Nacional

La economía mexicana durante el año 2018 mantuvo un comportamiento creciente al registrar, de acuerdo al INEGI durante los tres primeros trimestres tasas de 1.6, 2.6 y 2.5 respectivamente al tomar valores contantes de 2013 en el Producto Interno Bruto (PIB), con lo que el promedio, al finalizar el tercer trimestre fue de 2.11.

Inflación

El documento denominado Criterios Generales de Política Económica para 2019 (CGPE-19) emitidos por la Secretaría de Hacienda y Crédito Público (SHCP), plantea que el nivel de la inflación guarde una tendencia descendente en 2019 y sea de 3.4%, consistente con el objetivo inflacionario establecido por el Banco Central y dentro del intervalo de variabilidad (3% +/- 1).

Por su parte la Encuesta del Banco de México predice un nivel de inflación de 4.67% para 2018 y de 3.85% para 2019. De acuerdo a los entrevistados por el Banco Central esperan para 2018 un mayor incremento de precios que lo adelantado en los CGPE-19; para 2019, el pronóstico de la Encuesta se ubica por arriba de lo notificado por los CGPE-19.

Al cierre del año la inflación medida por el INEGI a través del Índice General de Precios al Consumidor fue de 4.83% ligeramente mayor a las expectativas de los entrevistados por El Banco de México.

Tasa de interés

Los CGPE-19 estiman que, para el cierre del 2019, la tasa de interés nominal CETES a 28 días se ubique en 8.30% y alcance un promedio de 7.70%, esta última siendo menor a la observada en la segunda quincena de diciembre (7.79%), pero mayor al promedio del año anterior (6.69%).

Los especialistas consultados por el Banco de México, estiman una tasa de interés nominal de 8.13% para el cierre de 2018, cifra mayor de lo que se estima en Criterios (7.70%). Además, los analistas prevén una tasa de interés nominal de 8.16% para el cierre de 2019, dato menor de lo que se estima en Criterios (8.30%), que es igual a la esperada por Citibanamex.

De acuerdo a la colocación de CETES a 28 días del martes 27 de diciembre de 2018, la tasa de interés anualizada en este instrumento fue de 8.17%

Tipo de cambio

Los CGPE-19 estiman que, para el cierre del siguiente año, el peso se depreciará hasta alcanzar un promedio de 20.00 pesos por dólar (ppd). Además predicen que la paridad cambiaria nominal promedio para el periodo 2020-2024 sea de 20.10, 20.20, 20.40, 20.50 y 20.70 ppd, respectivamente.

Los especialistas consultados por el Banco de México, estimaron un tipo de cambio de 20.33 ppd para el cierre de 2018 y de 20.70 ppd para el cierre de 2019, cifras ligeramente por encima a lo que se prevé en Criterios (19.20 ppd y 20.00 ppd).

De acuerdo a la cotización diaria para la subasta del Banco de México el 31 de diciembre el precio de compra al cierre fue de 19.6570 ppd, inferior a las dos predicciones que se usan de referencia.

Precio promedio de la mezcla mexicana de petróleo de exportación

Para Los CGPE proyectan para 2019, un precio promedio de referencia de la mezcla mexicana de petróleo de exportación de 55 dólares por barril (dpb), cifra menor en 7 dpb (-12.73%) respecto a lo esperado para el cierre de 2018, donde se prevé que el precio sea de 62 dpb en promedio; pero mayor en 6.5 dpb respecto con lo aprobado en los CGPE-18.

No obstante, el precio de la mezcla mexicana de exportación de petróleo empleando la metodología especificada en el artículo 31 de la Ley Federal de Presupuesto y Responsabilidad Hacendaria (LFPRH), resulta un precio promedio de 59.4 dpb.

Por su parte el grupo financiero Scotiabank, en su informe de Perspectivas Económicas 2014-2019 del 26 de octubre de 2018, prevé que al cierre de 2018 y durante 2019 el precio del petróleo se ubique en 61.4 y 64 dpb respectivamente.

Como ya se mencionó anteriormente al 31 de diciembre el barril de petróleo tipo Brent y West Texas cerraron el ejercicio 2018 en 54 y 46 dpb. La Mezcla Mexicana de exportación al mes de noviembre de 2018 promedio 60.69 dpb.



Plataforma de producción de petróleo crudo

Se espera que, en 2019, la plataforma de producción total de crudo se ubique en 1,847 miles de barriles diarios (mbd), 6.85% por debajo de lo propuesto en los CGPE-18 (1,983 mbd). La estimación de la plataforma incluye una producción de petróleo crudo de Pemex de 1,801 mbd, así como la producción de agentes privados, considerando los contratos de licencia y producción compartida adjudicados en las rondas de licitaciones, las migraciones de contratos y las asociaciones estratégicas con Pemex (farmouts).

Los CGPE-19 estiman que, por un incremento en 50 mil barriles diarios de extracción de crudo, los ingresos petroleros del sector público aumentarían en 19 mil 440 millones de pesos, equivalente al 0.08% del PIB de 2019.

Con los datos de producción de crudo a acumulados al mes de noviembre de 2018, se alcanzó obtener una producción promedio de 1,841 mil barriles diarios de petróleo crudo, sin embargo es de señalar que la tendencia durante el año es descendente al registrar en noviembre un promedio diario de producción de 1,717 miles de barriles diarios, por lo que es fundamental realizar el esfuerzo por incrementar la plataforma de producción y así alcanzar los niveles esperado en los CGPE-19.

Cuenta Corriente de la Balanza de Pagos

En los CGPE-19, se prevé que, en 2018, la Cuenta Corriente de la Balanza de Pagos alcance un déficit de 21 mil 698 millones de dólares (mdd), equivalente a 1.8% del PIB para 2019, un mayor déficit en la cuenta corriente al establecerse en 27 mil 326 mdd, lo que equivaldría a 2.2% del PIB; esto es, 0.4 puntos porcentuales de PIB más que lo esperado para 2018. Para esta proyección se consideraron mayores tasas de interés, así como una recepción de las remesas familiares más moderada acorde con el menor crecimiento económico esperado para Estados Unidos.

La Encuesta de Banxico, los especialistas en economía del sector privado estiman un déficit de cuenta corriente de 21 mil 811 mdd para el cierre de 2018 (1.9% de PIB) y de 23 mil 149 mdd para 2019 (2.1% de PIB), cifra por debajo de los estimado en CGPE-19, sin embargo coincidentes en la tendencia creciente de este saldo.

2.3 Panorama Estatal

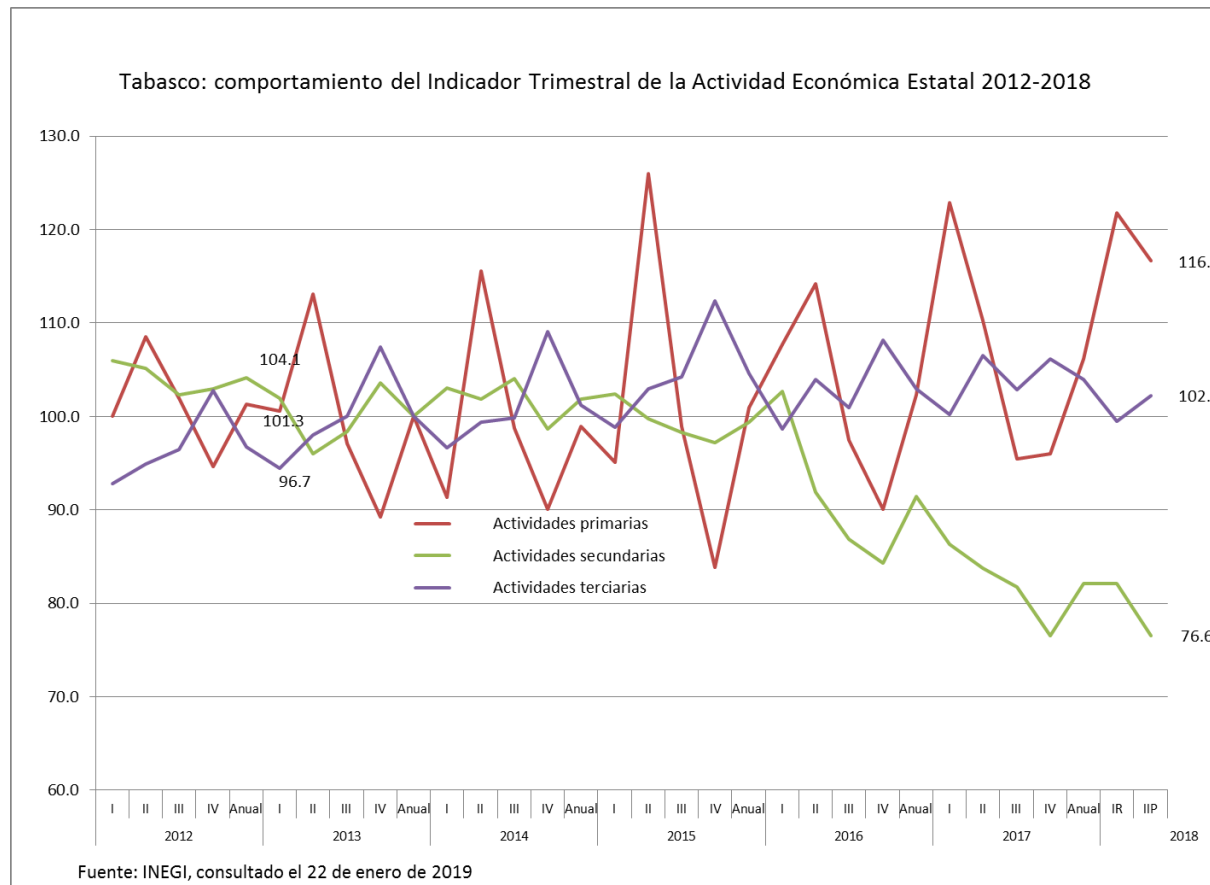
El Instituto Nacional de Estadística y Geografía informa los resultados del Indicador Trimestral de la Actividad Económica Estatal (ITAE), correspondientes a Tabasco para el segundo trimestre de 2018 con respecto al mismo periodo del año anterior.

Tabasco mostró un decremento anual de (-) 6.8 por ciento durante el segundo trimestre de 2018, ocasionado por el comportamiento de las Actividades Secundarias (-) 8.6 y Terciarias (-) 4.0.

Por su parte, el acumulado enero-junio cayó (-) 5.1 por ciento, reflejo del descenso en las Actividades Secundarias y Terciarias de (-) 6.7 y (-) 2.4 por ciento, correspondientemente. En tanto que las Primarias crecieron 2.3 por ciento.

Las Actividades Primarias que incluyen la agricultura, cría y explotación de animales, aprovechamiento forestal, pesca y caza, reportaron una variación anual de 5.8 por ciento en el segundo trimestre de 2018, debido al comportamiento positivo de la agricultura. Así, en la entidad logró ubicarse en lugar doce a nivel nacional.

Las Actividades Secundarias corresponden a los sectores dedicados a la industria de la minería, manufacturas, construcción y electricidad, que en su conjunto reflejaron un decremento a tasa anual de (-) 8.6 por ciento en el segundo trimestre de 2018, debido a la minería; a las industrias manufactureras; y a la generación, transmisión y distribución de energía eléctrica, suministro de agua y de gas por ductos al consumidor final, principalmente. Lo anterior, ocasionó que el estado se situara, en este rubro, en la antepenúltima posición del total de las entidades.

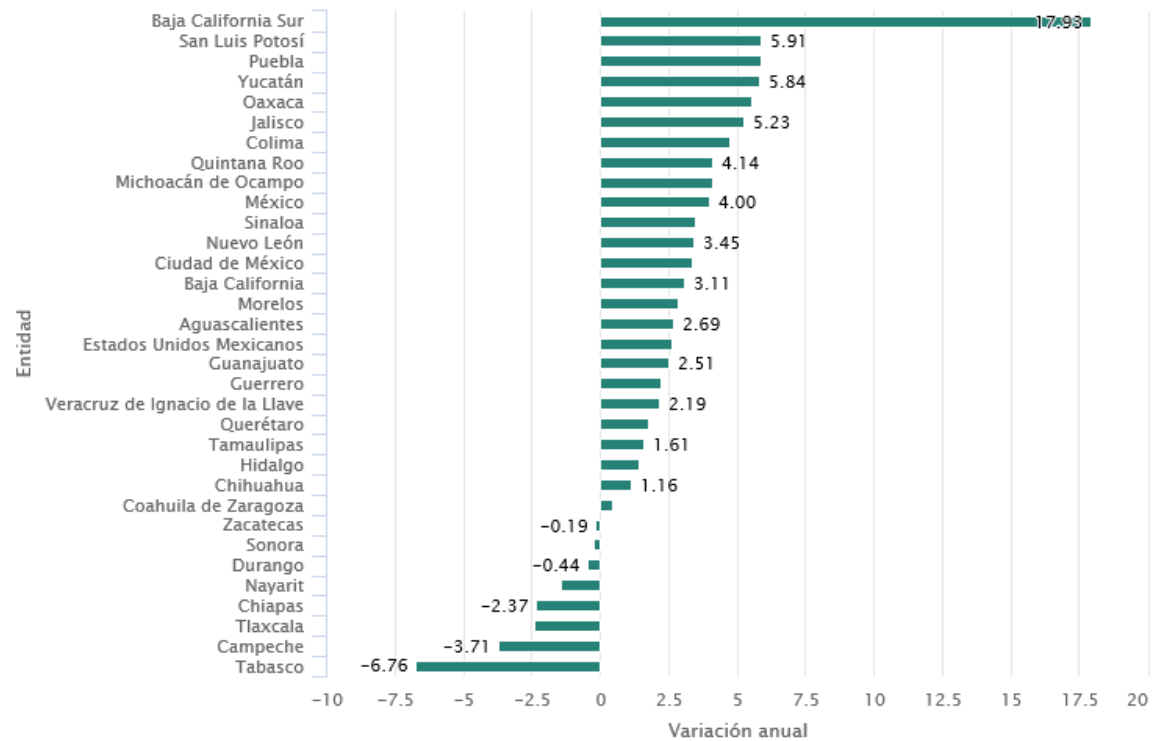


Las Actividades Terciarias incluyen a los sectores dedicados a la distribución de bienes y aquellas actividades vinculadas con operaciones de información y de activos, así como con servicios afines al conocimiento y experiencia personal; además, de los relacionados con la creación y con la parte gubernamental, entre otros. La entidad en estas actividades cayó a tasa anual de (-) 4 por ciento en el segundo trimestre de 2018, a causa del desempeño reportado, principalmente, por las actividades legislativas, gubernamentales y de impartición de justicia; por el comercio; por otros servicios excepto actividades gubernamentales; por otros servicios profesionales, científicos y técnicos; y por los transportes, correos y almacenamiento. Derivado de este escenario, la entidad se colocó en el último lugar.

Como muestra el análisis por sectores de la actividad económica del estado no ha logrado revertir su tendencia descendente y el sector en el que mayor retroceso refleja es el industrial por lo que se decidió revisar el comportamiento del índice correspondiente a la actividad minera, disponible de manera agregada por regiones, datos que reflejan la tendencia negativa en gran parte debido a la disminución de la actividad petrolera en el ámbito nacional, en la región petrolera Sur-Sureste y en el estado.

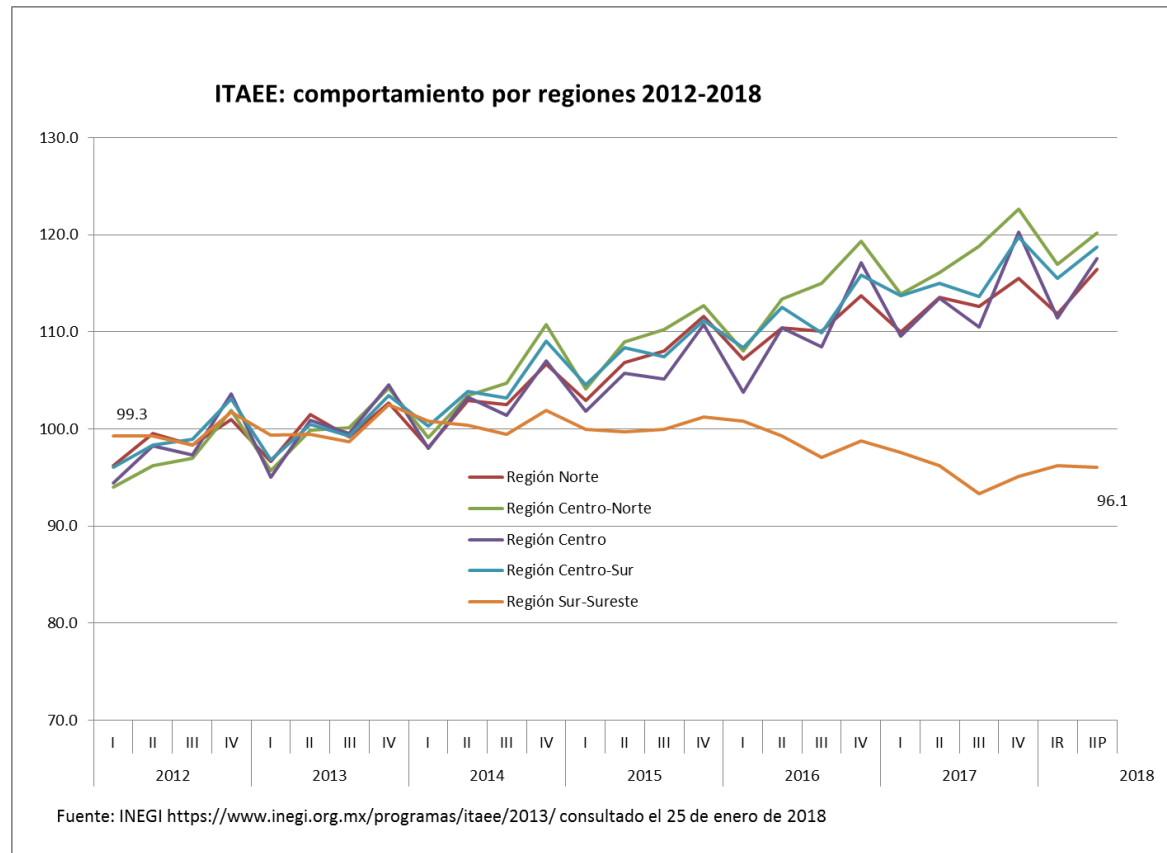
Indicador Trimestral de la Actividad Económica Estatal, base 2013, cifras originales

Al Segundo Trimestre de 2018



De manera comparativa la menor actividad de la actividad petrolera que se refleja en la disminución del índice del sector secundario originó que la entidad se encuentre, en el contexto nacional, en el último lugar del ITAEE al segundo trimestre.

Lo misma tendencia refleja el estado de Campeche que coincide con Tabasco en su relación productiva estrecha con la actividad de la industria petrolera.



Por regiones el ITAEE muestra durante el período 2012-2018 que existe una clara diferenciación de entre las cuatro regiones del centro y norte del país con la región Sur-sureste que reporta una clara tendencia a disminuir su actividad a partir del cuarto trimestre de 2014 hasta el tercer trimestre de 2017, sin que al segundo trimestre de 2018 haya recuperado el nivel de actividad registrado en el primer trimestre de 2012. Este comportamiento es atribuible al peso tan importante que tiene la actividad de la industria petrolera en cuatro de los ocho estados que conforman esta región.

Evolución de las principales variables económicas

Inflación

El Instituto Nacional de Estadística y Geografía (INEGI) informa que en diciembre de 2018 el Índice Nacional de Precios al Consumidor (INPC) en Tabasco presentó un crecimiento mensual de 0.29 por ciento, así como una tasa anual de 3.36 por ciento. En el mismo periodo de 2017 los datos fueron de 0.58 por ciento de inflación mensual y de 4.45 anual.

Al 31 de diciembre de 2018 el subíndice por objeto del gasto correspondiente a alimentos, bebidas y tabaco tuvo un incremento anual de 1.85% y el de muebles, aparatos y accesorios domésticos de 1.09% siendo los que menos incrementos registraron en el periodo. El subíndice por objeto del gasto de transporte reflejó el mayor incremento al ser de 6.1%.

Comportamiento del índice Nacional de Precios al Consumidor por ciudades que lo componen 31 de diciembre de 2018

Principio del formulario	Variaciones en por ciento		Principio del formulario	Variaciones en por ciento	
Ciudad con menor variación anual a la media nacional	Mensual Nov-Dic 2018	Anual	Ciudad con mayor variación anual a la media nacional	Mensual Nov-Dic 2018	Anual
Final del formulario			Final del formulario		
Huatabampo, Son	0.36	-0.38	Querétaro, Qro.	0.86	6.60
Culiacán, Sin.	0.17	0.93	Tepatitlán, Jal.	1.02	6.31
Cd. Acuña, Coah.	0.02	2.45	Tijuana, B. C.	0.59	6.26
Mexicali, B. C.	0.41	2.77	Fresnillo, Zac.	0.70	5.89
Villahermosa, Tab.	0.29	3.36	Hermosillo, Son.	0.78	5.85
Morelia, Mich	0.38	3.58	Tulancingo, Hgo.	0.79	5.79
Chetumal, Q. R.	0.84	3.75	Tapachula, Chis.	1.13	5.43
La Paz, B. C. S.	0.47	3.97	Matamoros, Tamps.	0.15	5.39
Veracruz, Ver.	0.82	4.05	Puebla, Pue.	0.99	5.27

Cd. Juárez, Chih	0.23	4.21	Cortazar, Gto.	1.19	5.26
Guadalajara, Jal.	0.44	4.38	Durango, Dgo.	0.41	5.26
San Andrés Tuxta, Ver.	0.97	4.49	Tehuantepec, Oax.	1.08	5.23
Torreón, Coah.	0.57	4.60	San Luis Potosí, S.L.P.	0.49	5.22
Monterrey, N. L.	0.59	4.69	Cd. de México	0.88	5.21
Aguascalientes, Ags.	0.53	4.69	Mérida, Yuc.	0.60	5.21
Tampico, Tamps.	0.47	4.73	Tepic, Nay.	0.49	5.20
Campeche, Camp.	0.44	4.75	Chihuahua, Chih.	0.46	5.18
Nacional	0.70	4.83	Iguala, Gro	0.46	5.17

Fuente: https://www.inegi.org.mx/app/tabulados/default.aspx?nc=ca61_2018 consultada el 25 de enero de 2019

Con estos comportamientos la ciudad de Villahermosa se ubicó como la quinta ciudad con menor incremento de precios al consumidor de 2018.

Empleo

El INEGI presenta los resultados trimestrales de la Encuesta Nacional de Ocupación y Empleo (ENOE) del Estado de Tabasco, durante el periodo julio-septiembre de 2018.

- Para el tercer trimestre de 2018, la población económicamente activa, (PEA) de Tabasco se ubicó en un millón 7 mil 591 personas, que representaban 56.7 por ciento de la población de 14 años y más. De ésta, 92.88 por ciento estaba ocupada y 7.12 por ciento desocupada.
- En la entidad, 935 mil 835 personas se encontraban ocupadas, cifra inferior en 6 mil 228 personas a la cifra registrada durante julio-septiembre de 2017.
- Para el trimestre en referencia, la población desocupada registró un total de 71 mil 756 personas, cifra mayor en mil 471 personas respecto al mismo trimestres de 2017.
- Por sector de actividad económica, 17 de cada 100 ocupados estaban en el sector primario o agropecuario, 17 en el secundario o individual y 65 en el sector terciario o de los servicios.
- En el tercer trimestre de 2018, de los trabajadores ocupados, 70.1 por ciento se encontraban en condiciones de informalidad laboral.
- La población no económicamente activa (PNEA) del estado de Tabasco fue de 770 mil 111 personas; de las cuales, 106 mil 990 estaban disponibles para incorporarse al mercado laboral.

Comparativo de tasas complementarias de ocupación y desocupación
2017-2018 3er Trimestre

Concepto	Tabasco		Nacional	
	2017	2018	2017	2018
Tasas calculadas contra la población en edad de trabajar				
Tasa de participación	57.85	56.68	59.41	59.82
Tasas calculadas contra la población económicamente activa				
Tasa de desocupación	6.94	7.12	3.55	3.46
Tasa de ocupación parcial y desocupación 1 (TOPD1)	15.79	14.82	9.38	9.12
Tasa de presión general (TPRG)	14.74	15.16	6.47	6.50
Tasas calculadas contra la población ocupada				
Tasa de trabajo asalariado	62.60	62.53	64.62	64.25
Tasa de subocupación	13.05	13.35	7.03	7.09
Tasa de condiciones críticas de ocupación (TCCO)	17.59	20.56	13.37	15.55
Tasa de ocupación en el sector informal	32.99	33.67	26.60	27.46
Tasa de Informalidad laboral	69.22	66.57	57.19	56.70
Tasas calculadas contra la población ocupada no agropecuaria				
Tasa de ocupación en el sector informal 2 (TOSI2)	39.63	40.84	30.66	31.54
Tasa de informalidad laboral 2 (TIL2)	65.22	61.96	52.15	51.92

Fuente: ENOE 2017-2018, INEGI.

Tasa de Participación: representa a la población económicamente activa (PEA) respecto a la de 15 y más años de edad.

Tasa de Desocupación: considera a la población que se encuentra sin trabajar, pero que está buscando trabajo.

Tasa de Ocupación Parcial y Desocupación: considera a la población desocupada y la ocupada que trabajó menos de 15 horas a la semana.

Tasa de Presión General: incluye a los demás de los desocupados, a los ocupados que buscan trabajo.

Tasa de Trabajo Asalariado: representa a la población que percibe de la unidad económica para la que trabaja un sueldo, salario o jornal, por las actividades realizadas.

Tasa de Subocupación: porcentaje de la población ocupada que tiene la necesidad y disponibilidad de ofertar más tiempo de trabajo de lo que su ocupación actual le permite.

Tasa de Condiciones Críticas de Ocupación: incluye a las personas que se encuentran trabajando menos de 35 horas a la semana por razones ajenas a sus decisiones, más las que trabajan más de 35 horas semanales con ingresos mensuales inferiores al salario mínimo y las que elaboran más de 48 horas semanales ganando hasta dos salarios mínimos.

Tasa de Informalidad Laboral 1: se refiere a la suma, sin duplicar, de los ocupados que son laboralmente vulnerables por la naturaleza de la unidad económica para la que trabajan, con aquellos cuyo vínculo o dependencia laboral no es reconocido por su fuente de trabajo. Así, en esta tasa se incluye además del componente que labora en micro negocios no registrados o sector informal- a otras modalidades análogas como los ocupados por cuenta propia en la agricultura de subsistencias, así como a trabajadores que laboran sin la protección de la seguridad social y cuyos servicios no utilizados por unidades económicas registradas.

Tasa de Ocupación en el Sector Informal: representa a la población ocupada que trabaja para una unidad económica que opera a partir de los recursos del hogar, pero sin constituirse como empresa, de modo que la actividad no tiene una situación identificable e independiente de ese hogar.

Tabasco: comportamiento de las variables relacionadas con el empleo 2012-2018

Concepto	2012	2013	2014	2015	2016	2017	2018*
Población total	2,317,554	2,344,013	2,368,708	2,393,002	2,416,790	2,440,107	2,457,157
Población de 14 años y más	1,671,484	1,686,245	1,700,548	1,700,748	1,724,537	1,768,130	1,777,702
Población económicamente activa (PEA)	925,696	979,766	988,823	988,960	1,026,527	990,981	1,007,591
Ocupada	872,310	920,668	927,811	915,172	948,579	922,525	935,835
Desocupada	53,386	59,098	61,012	73,788	77,948	68,456	71,756
Población no económicamente activa (PNEA)	745,788	706,479	711,725	711,788	698,010	777,149	770,111
Disponibile	125,693	135,338	134,200	129,214	149,492	133,731	106,990
No disponible	620,095	571,141	577,525	582,574	548,518	643,418	663,121
Variación población		26,459	24,695	24,294	23,788	23,317	17,050
Variación PEA		54,070	9,057	137	37,567	-35,546	16,610
Empleos creados/perdidos		48,358	7,143	-12,639	33,407	-26,054	13,310
Variación desempleo		5,712	1,914	12,776	4,160	-9,492	3,300
Variación PNEA		-39,309	5,246	63	-13,778	79,139	-7,038
Variación población disponible		9,645	-1,138	-4,986	20,278	-15,761	-26,741
Variación población No disponible		-48,954	6,384	5,049	-34,056	94,900	19,703

Fuente: ENOE, INEGI varios años.

*datos al tercer trimestre de 2018

Como se observa la población en el estado de Tabasco no ha dejado de crecer durante el periodo 2011-2017. La PEA ha experimentado variaciones a la baja en 2017, sin embargo en periodo se ha incrementado en más de 81 mil personas, lo que ha hecho insuficiente la creación de empleos que para el mismo periodo ha sido de 63 mil 525 lo cual arroja un déficit de empleo, tan sólo por el crecimiento de la PEA, de 18 mil 370 puestos de trabajo.

Al tercer trimestre de 2018 la población desocupada era de 71 mil 756, cifra mayor en 7 mil 38 personas desempleadas respecto al cuarto trimestre del año anterior.

La Población No Económicamente Activa en la entidad al III Trimestre de 2018 era de 770 mil 111 personas de las cuales 663 mil 121 no estaban disponibles para incorporarse al mercado laboral, lo que equivale al 86.11%.

Tabasco: Empleo por Sectores Económicos 2013-2018

Año	2013	2014	2015	2016	2017	2018	Variación
Trimestre	IV	IV	IV	IV	IV	III	2013-2018
Primario	144 322	132 617	105 901	125 861	149 121	164 337	20 015
Secundario	179 217	183 744	191 334	184 760	181 896	162 593	- 16 624
Terciario	592 501	608 197	613 914	633 536	587 447	605 458	12 957
No especificado	4 628	3 253	4 023	4 422	4 061	3 447	- 1 181
Total	920,668	927,811	915,172	948,579	922,525	935,835	15 167

Fuente INEGI, ENOE diversos años

Como lo reporta la ENOE al tercer trimestre de 2018 el empleo en Tabasco es mayor en poco más de 20 mil puestos en el sector primario con respecto al reportado en el cuarto trimestre de 2013. Es de resaltar que esto se debe a los incrementos observados en los años 2016, 2017 y 2018, ya que durante los años anteriores se venía observando una tenencia a la disminución en este sector de la economía.

Como ya se mencionó la inversión en la industria petrolera perteneciente al sector secundario siguió una tendencia descendente que se refleja en el comportamiento del empleo en este sector en Tabasco al reportar una disminución de continua durante los años de 2016, 2017 y 2018 con 6 mil 574, 2 mil 864 y 19 mil 303 plazas laborales respectivamente registrada por la ENOE. Durante el período 2013-2018 este sector perdió 16 mil 624 plazas.

Por lo que respecta al empleo en el sector terciario de la economía se observa una caída abrupta en el año 2017 con la pérdida estimada de poco más de 46 mil plazas laborales y que al tercer trimestre de 2018 tan solo se llevan recuperadas 18 mil. De manera agregada en el período analizado este sector ha incrementado sus puestos de trabajo en 12 mil 957 espacios laborales entre 2013 y el tercer trimestre de 2018.

Tabasco: Variación del Empleo por Sectores Económicos 2013-2018

Año	2014	2015	2016	2017	2018
Trimestre	IV	IV	IV	IV	III
Primario	- 11 705	- 26 716	19 960	23 260	15 216
Secundario	4 527	7 590	- 6 574	- 2 864	- 19 303
Terciario	15 696	5 717	19 622	- 46 089	18 011
No especificado	- 1 375	770	399	- 361	- 614
Total	7 143	- 12 639	33 407	- 26 054	13 310

Fuente INEGI, ENOE diversos años

Población Desocupada

Comparando las cifras de empleo estatales con la media nacional ubica a la entidad en el primer lugar nacional en esta variable con una Tasa de Desocupación al tercer trimestre de 2018 de 7.12%, al tener 71 mil 756 desempleados, de los cuales 46 mil 345 eran hombres (64.59%) y 25 mil 411 mujeres (35.41%).

Población Subocupada

El análisis de fenómeno del desempleo se complementa con la medición de la necesidad o búsqueda de empleo complementario de algunos de los trabajadores en el estado realizan. Al tercer trimestre de 2018 en Tabasco la ENOE reporta que en esta condición existían 9 mil 704 trabajadores lo que en términos porcentuales representa el 7.77% respecto a la totalidad de 124 mil 899 que se estima cuenta con esa necesidad. El complemento, 115 mil 195 habitantes manifestaron requerir un empleo complementario pero que no realizan una búsqueda de trabajo adicional.

Producto Interno Bruto (PIB)

Con la finalidad de conocer el desempeño de la economía estatal y analizar su comportamiento de mediano plazo se analiza el Producto Interno Bruto Estatal 2017 (PIBE 2017) que publica con cifras preliminares el INEGI en 2018.

Producto Interno Bruto por entidades a precios de 2013 y su variación porcentual anual
Valores absolutos en millones de pesos constantes de 2013

Entidad	2016 ^k	2017 ^p	TCA 2016	TCA 2017
Estados Unidos Mexicanos	17 024 456	17 363 660	2.73%	1.99%
Baja California Sur	134 229	149 573	3.18%	11.43%
Puebla	553 207	587 243	2.55%	6.15%



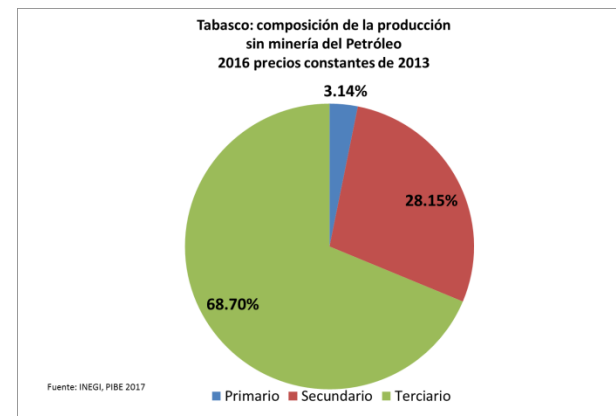
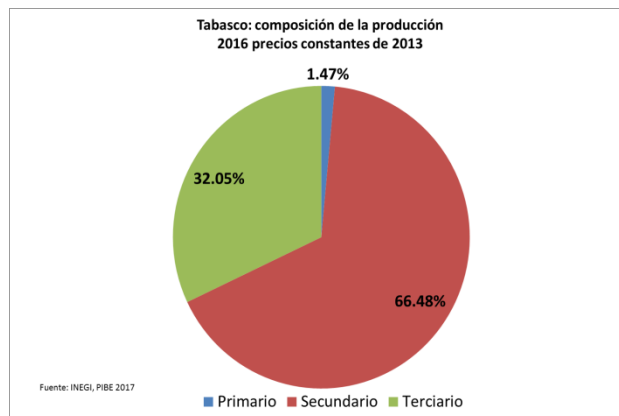
Morelos	192 332	202 036	3.14%	5.05%
Coahuila	583 337	612 676	1.65%	5.03%
Guanajuato	689 460	723 052	4.27%	4.87%
México	1 482 034	1 549 795	3.02%	4.57%
Colima	101 187	105 771	6.11%	4.53%
Quintana Roo	263 393	275 084	7.28%	4.44%
San Luis Potosí	342 646	357 680	3.78%	4.39%
Querétaro	386 014	401 153	4.37%	3.92%
Aguascalientes	216 329	224 376	9.16%	3.72%
Baja California	528 020	544 645	4.36%	3.15%
Michoacán	408 268	420 986	4.24%	3.12%
Nuevo León	1 238 927	1 276 123	1.61%	3.00%
Chihuahua	540 519	556 563	4.92%	2.97%
Yucatán	242 441	249 614	4.40%	2.96%
Ciudad de México	2 961 088	3 044 809	4.39%	2.83%
Jalisco	1 161 975	1 192 496	4.90%	2.63%
Nayarit	119 714	121 794	4.20%	1.74%
Sonora	567 728	572 382	5.62%	0.82%
Sinaloa	381 752	384 545	5.48%	0.73%
Hidalgo	264 152	265 229	4.17%	0.41%
Guerrero	237 010	237 015	2.15%	0.00%
Tamaulipas	490 654	490 583	0.01%	-0.01%
Zacatecas	156 595	155 892	-1.65%	-0.45%
Durango	202 334	200 309	3.77%	-1.00%
Veracruz	803 433	794 961	-0.07%	-1.05%
Tlaxcala	97 277	95 880	0.69%	-1.44%
Chiapas	290 720	281 833	0.09%	-3.06%
Oaxaca	256 501	247 492	-1.54%	-3.51%
Tabasco	529 964	503 692	-5.21%	-4.96%
Campeche	601 214	538 380	-5.88%	-10.45%

Fuente: Sistema de Cuentas Nacionales, PIBE 2017, INEGI

P cifras preliminares

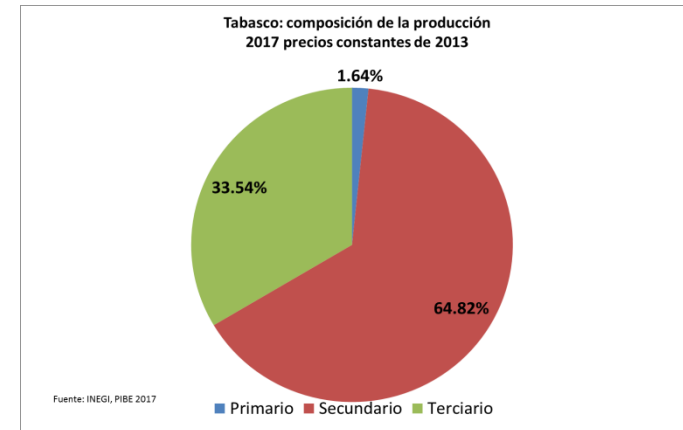
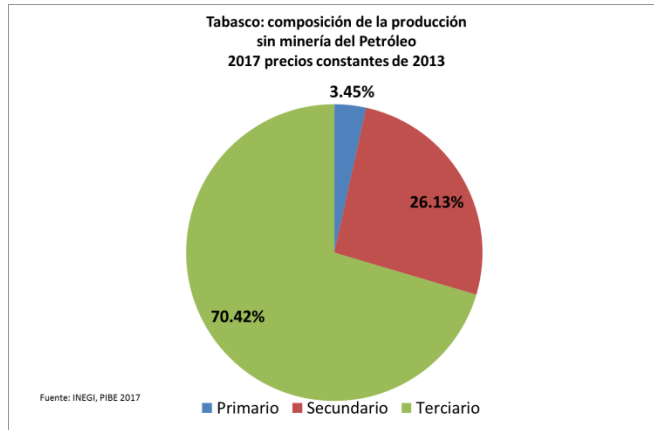
En el ámbito nacional la producción de Tabasco en 2017 mostro el efecto de la disminución de la actividad petrolera al mostrar una caída de 4.96% con respecto a lo producido en 2016.

Con este comportamiento que se comparte con entidades como Campeche (-10.45), Oaxaca (-3.51), Chiapas (-3.06), Tlaxcala (-1.44), Veracruz (-1.05), Durango (-1.00), Zacatecas (-0.45) y Tamaulipas (-0.01), la entidad ocupó el penúltimo lugar en el desempeño económico en 2017. El análisis de la composición del PIB estatal de 2016, sin considerar la producción de la minería petrolera, revela que el sector primario contribuye de manera mayor al ser de 3.14% y disminuye a 1.47% al tomar en cuenta la producción de petróleo. Al revisar la contribución del sector secundario estatal también se ve disminuido al no considerar la producción de hidrocarburos en Tabasco, al pasar del 66.48% al 28.15%. Por último el sector terciario llega a representar casi el 70% del total a sólo 32.05% con el petróleo.



Con los datos preliminares del PIB estatal de 2017 se observa que la disminución de la producción petrolera en los últimos años y su impacto en el comportamiento de la economía estatal en su conjunto, manifestada en las variables económicas presentadas con anterioridad, resaltan y contribuyen a confirmar la alta sensibilidad que tiene la economía tabasqueña al comportamiento de la este sector.

No obstante esto el esfuerzo por diversificar la estructura productiva local ha logrado hacer crecer los empleos en el sector primario y revertir su reducción de los últimos años. El cambio de la estructura productiva de la economía estatal sin considerar el efecto de la industria petrolera, deja ver que nuevamente el sector primario crece en importancia al alcanzar contribuir el 3.45% de la producción total del estado a precios constantes.



Es de destacar que el PIB 2017 a precios constantes de 2013 en el estado de Tabasco refleja que sólo el sector primario ha crecido respecto a 2016, al incrementar el valor de la producción en 502 millones de pesos, equivalente a 6.06%.

Por su parte la pérdida más importante se observa en el sector industrial que pierde 6 mil 929 millones de pesos, equivalente al 11.5% con respecto al año anterior, así como también el sector servicios con una disminución de 943 millones de pesos, es decir, 0.56% de su valor en 2016.

Esto confirma la vocación agrícola de la entidad que se está promoviendo en la actual administración, lo que representa una estrategia para consolidarse a largo plazo, sin embargo, la disminución del sector industrial representa un impacto negativo que se refleja y afecta a la economía del estado, por lo tanto, debe atenderse mediante políticas públicas para su reducción y en su caso, atenuar sus efectos.



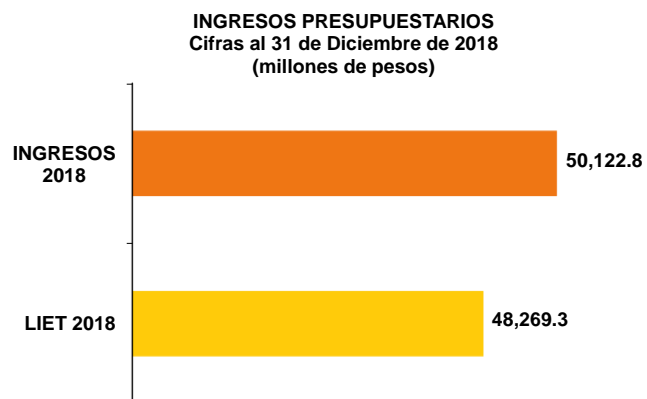
INGRESOS PRESUPUESTARIOS



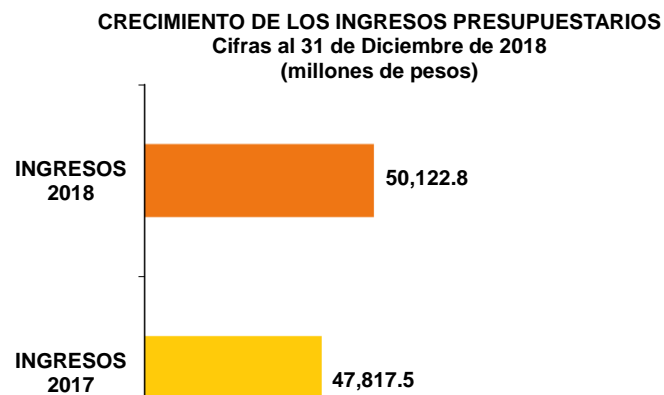
INGRESOS PRESUPUESTARIOS

Para el 2018, los Ingresos Presupuestarios sumaron 50,122.8 millones de pesos, cifra mayor en 3.8 por ciento a la estimada en la Ley de Ingresos del Estado de Tabasco y en 4.8 por ciento real a la registrada en el año previo.

*Cifra No Coincidente con los Ingresos reportados en la contabilidad



Fuente: Secretaría de Planeación y Finanzas.
Cifras definitivas 2017 y preliminares 2018.



Fuente: Secretaría de Planeación y Finanzas.
Cifras definitivas 2017 y preliminares 2018.

INGRESOS PRESUPUESTARIOS

De los Ingresos Totales el 7.6 por ciento corresponde a Recursos Estatales y el 91.6 por ciento corresponde a Ingresos Federales, los cuales se dividen en los rubros de Participaciones con el 46.1 por ciento, Aportaciones con el 27.1 por ciento, Convenios con el 14.4 por ciento y Transferencias, Asignaciones, Subsidios y Otras Ayudas con el 4.0 por ciento y los Ingresos Derivados por Financiamiento con el 0.8 por ciento.

INGRESOS PRESUPUESTARIOS Cifras al 31 de Diciembre de 2018

Ingresos Estatales y Federales	LIET 2018	Ingresos 2018	Incremento/Decremento		
			Absoluto	%	Composición
Ingresos Estatales	4,225,428,694.00	3,795,251,299.68	-430,177,394.32	-10.18%	7.6%
Participaciones	21,574,810,086.00	23,110,758,072.00	1,535,947,986.00	7.12%	46.1%
Aportaciones	14,479,026,507.00	13,606,243,375.52	-872,783,131.48	-6.03%	27.1%
Convenios	6,350,000,000.00	7,232,858,165.51	882,858,165.51	13.90%	14.4%
Transferencias, Asignaciones, Subsidios y Otras ayudas	1,640,110,386.00	1,977,779,865.45	337,669,479.45	20.59%	4.0%
Ingresos Derivados de Financiamiento	0.00	400,000,000.00	400,000,000.00	100.00%	0.8%
Total	48,269,375,673.00	50,122,890,778.16	1,853,515,105.16	3.84%	100.0%

Fuente: Secretaría de Planeación y Finanzas.

Cifras preliminares 2018.



Ingresos Estatales

Los Ingresos Estatales recaudados al 31 de diciembre de 2018, alcanzaron la totalidad de 3,795.3 millones de pesos, lo que representa un decremento del 10.2 por ciento, comparándolos con lo programado para el cuarto trimestre del 2018, en Ley de Ingresos del Estado de Tabasco (LIET 2018), donde se tenía una expectativa de ingresos de 4,225.4 millones de pesos, dejándose de percibir 430.2 millones de pesos.

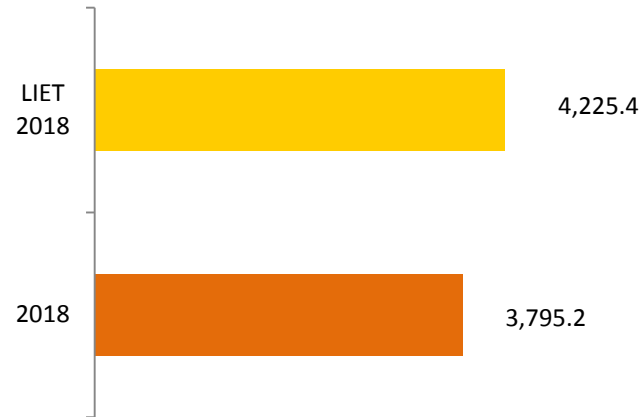
INGRESOS PRESUPUESTARIOS 2018

(MILES DE PESOS)

Ingresos Estatales	LIET 2018	2018	Incremento		
			Absoluto	%	Composición
Impuestos	1,623,332,818.00	1,675,104,999.20	51,772,181.20	3.2%	44.14
Derechos	1,101,037,560.00	992,250,314.64	-108,787,245.36	-9.9%	26.14
Productos y Aprovechamientos	1,501,058,316.00	1,127,895,985.84	-373,162,330.16	-24.9%	29.72
Total	4,225,428,694.00	3,795,251,299.68	-430,177,394.32	-10.2%	100.00

Fuente: Secretaría de Planeación y Finanzas

Cifras preliminares 2018.



Fuente: Secretaría de Planeación y Finanzas
Cifras preliminares 2018.

Por su parte, los Ingresos Estatales captados al 31 de diciembre de 2018, reflejan un incremento en la recaudación del 1.8 por ciento, respecto al mismo período del 2017. Los rubros que conforman los ingresos propios, son: Impuestos, Derechos, Productos y Aprovechamientos.

INGRESOS PRESUPUESTARIOS 2018

(MILES DE PESOS)

Ingresos Estatales	2018	2017	Incremento		
			Absoluto	%	Composición
Impuestos	1,675,104,999.20	1,530,211,281.37	144,893,717.83	9.5%	44.14
Derechos	992,250,314.64	1,028,707,008.85	-36,456,694.21	-3.5%	26.14
Productos y Aprovechamientos	1,127,895,985.84	1,169,874,074.99	-41,978,089.15	-3.6%	29.72
Total	3,795,251,299.68	3,728,792,365.21	66,458,934.47	1.8%	100.00

Fuente: Secretaría de Planeación y Finanzas

Cifras definitivas 2017 y cifras preliminares 2018.

Impuestos

Durante el período enero-diciembre del 2018, en el rubro de Impuestos se obtuvieron 1,675.1 millones de pesos, los cuales, en relación a lo recaudado en el mismo período del ejercicio 2017, de 1,530.2 millones de pesos, significan un incremento de 144.9 millones de pesos, equivalentes a un 9.5 por ciento. Observándose que esta diferencia es originada principalmente; por el cobro del Impuesto Predial y Traslado de Dominio de Bienes Inmuebles; el Impuesto Sobre Nóminas de Entes Públicos y Órganos Autónomos de los Poderes de la Federación y del Estado; entre otros.

En comparación con lo programado en Ley de Ingresos para el ejercicio fiscal 2018 (LIET 2018), que fueron 1,623.3 millones de pesos, se refleja un incremento del 3.2 por ciento en este período, donde se recaudaron ingresos por 1,675.1 millones de pesos, que significan un aumento de 51.8 millones de pesos.

Así mismo, destacan de manera individual, por el incremento en la recaudación respecto a lo proyectado en LIET 2018: el Impuesto Sobre Nóminas de Entes Públicos y Órganos Autónomos de los Poderes de la Federación y del Estado con 116.9 millones de pesos y el Impuesto de Traslado de Dominio de Bienes Inmuebles con 3.5 millones de pesos.

Lo anterior, se logró gracias a las diversas acciones emprendidas en los programas de control de obligaciones y la estrecha vigilancia a los contribuyentes omisos e incumplidos.

Los cuatro principales rubros de recaudación son: Impuesto Sobre Nóminas, el rezago del Impuesto Vehicular Estatal, los Impuestos por Actos, Contratos e Instrumentos Notariales e Impuesto Sobre la Renta por la Enajenación de Bienes Inmuebles (5%); los cuales, contribuyeron con 95.1 por ciento del total en este rubro.

Impuesto	Monto	Participación %
Nóminas	1,527.50	91.19%
IVE (rezago)	5.54	.34%
Actos, Contratos e Instrumentos Notariales	43.62	2.60%
ISR Enajenación de Bienes Inmuebles (5%)	16.97	1.01%
Otros	81.46	4.86%
Total	1,675.10	100%

} 95.14%

Fuente: Secretaría de Planeación y Finanzas
Cifras preliminares 2018.

Derechos

En relación a los Ingresos por Derechos, la recaudación fue de 992.3 millones de pesos, que en comparación con los 1,028.7 millones de pesos del año anterior, se obtuvo un decremento de 36.5 millones de pesos, equivalentes a 3.5 por ciento, originado por los Servicios prestados por la Secretaría de Seguridad Pública a través de sus Direcciones: la Policía Auxiliar, Bancaria, Industrial y Comercial, y la Dirección General de la Policía Estatal de Caminos; por los servicios prestados por la Secretaría de Planeación y Finanzas a través de sus Direcciones: los relacionados con la aplicación de la Ley Registral del Estado de Tabasco y el registro de Vehículos Particulares; los servicios prestados por la Secretaría de Desarrollo Agropecuario Forestal y Pesquero; los servicios prestados por la Junta Estatal de Caminos y la Central de Maquinaria de Tabasco; los servicios prestados por la Secretaría de Salud; y los servicios prestados por los Organismos Públicos Descentralizados, como son: la Universidad Popular de la Chontalpa, la Central de Abastos, el Instituto de Vivienda de Tabasco, la Comisión Estatal de Agua y Saneamiento, el Instituto de Seguridad Social del Estado de Tabasco; entre otros.

Con relación a lo presupuestado en LIET 2018, la recaudación ascendió a 992.3 millones de pesos, inferior en 108.8 millones de pesos, que significan un 9.9 por ciento.

En este rubro de ingresos destacan los cobros de Derechos por los servicios prestados por Dependencias, Órganos Desconcentrados y Organismos Públicos Descentralizados y reflejan un incremento en relación a lo presupuestado en LIET 2018, tales como: la Secretaría de Gobierno, a través de la Dirección de Registro Civil con un incremento del 134.1

por ciento, con ingresos adicionales por 10.2 millones de pesos; la Secretaría de Seguridad Pública, por los servicios prestados por la Seguridad Pública con un incremento del 27.4 por ciento, sumando 1.5 millones de pesos adicionales; la Secretaría de Planeación y Finanzas a través de la aplicación de la Ley que Regula la Venta, Distribución y Consumo de Bebidas Alcohólicas en el Estado de Tabasco, con ingresos adicionales por 7.9 millones de pesos, es decir, 9.1 por ciento, y por los relacionados con el Registro de Vehículos del Transporte Público, con 3.2 millones de pesos, equivalente a 38.9 por ciento; la Secretaría de Desarrollo Económico y Turismo con 1.9 millones de pesos, equivalente a 7.9 por ciento; la Secretaría de Comunicaciones y Transportes con 91.6 por ciento, lo que se traduce en 13.2 millones de pesos; los Organismos Públicos Descentralizados como: el Colegio de Bachilleres de Tabasco con 5.5 millones de pesos, lo que significa 15.5 por ciento adicional; el Instituto de Estatal de Cultura con 1.5 millones de pesos, es decir, 11.6 por ciento superior a lo presupuestado; entre otros.

Productos y Aprovechamientos.

Al 31 de diciembre del 2018, los ingresos por los rubros de Productos y Aprovechamientos, reflejaron una disminución de 3.6 por ciento, que significan 41.9 millones de pesos, debido a que en este ejercicio ingresaron 1,127.9 millones de pesos, mientras que en 2017 se recaudaron 1,169.9 millones de pesos. Esta disminución reflejada al período del ejercicio 2018 que se informa, es originada por los aprovechamientos recaudados por ingresos federales coordinados por los Incentivos Reintegrados por la TESOFE por 30.8 millones de pesos; por el Impuesto sobre Automóviles Nuevos por 7.4 millones de pesos y por el Impuesto sobre la Renta ISR por la Enajenación de Bienes Inmuebles por 6.4 millones de pesos.

De igual forma, existe un decremento del 24.9 por ciento con respecto a la LIET 2018, ya que se recaudó en este periodo 1,127.9 millones de pesos, contra 1,501.1 millones de pesos estimados para el mismo período; lo que representa una disminución de 373.2 millones de pesos, originados principalmente porque no se recibieron los 400 millones de pesos estimados por la Enajenación de Bienes Inmuebles del Gobierno del Estado, en el rubro de Productos.

Ingresos Federales

Los Ingresos Federales 2018 fueron 45,927.2 millones de pesos, que comparados con los 44,043.9 millones de pesos estimados en Ley de Ingresos del Estado para el ejercicio 2018, refleja un incremento de 1,883.6 millones de pesos, lo que significa 4.3 por ciento adicional, mismo que se integra por: Participaciones con 50.3 por ciento, Aportaciones con 29.6 por ciento, el rubro de Convenios con 15.8 por ciento y el rubro de Transferencias, Asignaciones, Subsidios y Otras Ayudas con un 4.3 por ciento, representando un 91.6 por ciento en relación a los ingresos totales del Estado.

INGRESOS FEDERALES
Cifras al 31 de Diciembre de 2018

Ingresos Estatales y Federales	LIET 2018	Ingresos 2018	Incremento / Decremento		
			Absoluto	%	Comp.
Participaciones	21,574,810,086.00	23,110,758,072.00	1,535,947,986.00	7.1%	50.3%
Aportaciones	14,479,026,507.00	13,606,243,375.52	-872,783,131.48	-6.0%	29.6%
Convenios	6,350,000,000.00	7,232,858,165.51	882,858,165.51	13.9%	15.8%
Transferencias, Asignaciones, Subsidios y Otras ayudas	1,640,110,386.00	1,977,779,865.45	337,669,479.45	20.6%	4.3%
Total	44,043,946,979.00	45,927,639,478.48	1,883,692,499.48	4.3%	100.0%

Fuente: Secretaría de Planeación y Finanzas.
Cifras preliminares 2018.

INGRESOS FEDERALES
Cifras al 31 de Diciembre de 2018
(millones de pesos)



Fuente: Secretaría de Planeación y Finanzas.
Cifras preliminares 2018.

Participaciones

Comparando los ingresos de Participaciones recibidos al 31 de diciembre de 2018, los cuales ascendieron a 23,110.7 millones de pesos, contra lo presupuestado en Ley de Ingresos del Estado de Tabasco, en la cual se estimó 21,574.8 millones de pesos, se observa un incremento de 1,558. millones de pesos que representan 7.1 por ciento, esto se debió principalmente al Fondo General de Participaciones, que superó la estimación por 1,558.8 millones de pesos.

Aportaciones

Los Ingresos de Aportaciones recibidos al 31 de diciembre de 2018, alcanzaron 13,606.2 millones de pesos que en comparación con los 14,479.0 millones de pesos estimados en la Ley de Ingresos del Estado de Tabasco, presenta un decremento de 6.0 por ciento, es decir, 872.7 millones de pesos, esta disminución se origina principalmente por el Fondo de Aportaciones para la Nómina Educativa y Gasto Operativo (FONE) en su vertiente de Servicios Personales, donde no se tienen registrados los recursos del mes de diciembre, debido a que la Secretaría de Educación no ha informado el pago correspondiente.

Convenios

Los ingresos reales de Convenios del año 2018 alcanzaron 7,232.8 millones de pesos que comparados contra los 6,350.0 millones de pesos estimados en Ley de Ingresos del Estado de Tabasco, obtuvo un incremento del 13.9 por ciento, lo que significa un aumento de 882.8 millones de pesos, causado por el Ramo de Educación que recibió mayores ingresos de los programados por 1,954.4 millones de pesos.

Transferencias, Asignaciones, Subsidios y Otras Ayudas

Transferencias, Asignaciones, Subsidios y Otras Ayudas alcanzó ingresos por 1,977.7 millones de pesos, lo que representa un incremento de 20.5 por ciento, que equivalen a 337.6 millones de pesos con respecto a lo estimado en la Ley de Ingresos del Estado, del cual se tenía una expectativa de 1,640.1 millones de pesos. El incremento que se observa, obedece principalmente a que se recibieron mayores recursos en el Fondo para Entidades Federativas y Municipios Productores de Hidrocarburos; así como el Fondo para el Fortalecimiento Financiero, recurso no programado en Ley de Ingresos del Estado.



GASTOS PRESUPUESTARIOS

PLED 2013-2018**PRIORIDADES DE ORIENTACIÓN DE POLÍTICAS PÚBLICAS**

- Manejo del agua.
- Convivencia social y seguridad pública en la vida y patrimonio tabasqueños.
- Creación de Empleos.
- Desarrollo social justo.
- Rescate del campo tabasqueño.
- Ampliar la cobertura y mejorar la calidad de la educación.
- Sanear las finanzas públicas.
- Combatir la corrupción gubernamental y la impunidad.
- Desarrollar a Tabasco en forma integral.
- Fortalecer el desarrollo político.

Ejes rectores

- Eje 1 Estado de derecho, construcción de ciudadanía, democracia, seguridad y justicia.
- Eje 2 Administración pública moderna, austera y transparente, con rendición de cuentas.
- Eje 3 Política económica para la competitividad, la productividad y el empleo.
- Eje 4 Salud, seguridad social y atención a la familia.
- Eje 5 Educación, cultura, ciencia, tecnología y deporte para el desarrollo integral de la persona y la sociedad.
- Eje 6 Una nueva política de desarrollo social para la vigencia plena de los derechos humanos, con equidad de género.
- Eje 7 Protección ambiental, aprovechamiento sustentable de los recursos naturales y energía con enfoque de gestión de riesgo.
- Eje 8 Ordenamiento territorial, infraestructura, comunicaciones y transportes para el desarrollo equilibrado.
- Eje 9 Programas y proyectos estratégicos para el desarrollo regional en el contexto nacional y global.

PRINCIPALES ESTIMACIONES DEL PRESUPUESTO DE EGRESOS

Acorde a la Política de Gasto que ha sostenido el Gobierno del Estado de Tabasco en los últimos seis años y con los estrictos criterios de disciplina y responsabilidad hacendaria, desde la formulación del Proyecto de Presupuesto General de Egresos del Estado de Tabasco para el Ejercicio Fiscal 2018, el Ejecutivo Estatal ha seguido la propuesta de un nivel de gasto público, congruente con la disponibilidad de recursos y con la meta de equilibrio presupuestario, orientado principalmente a fortalecer las acciones de seguridad pública, combate a la pobreza, educación, salud y el impulso a la productividad.

Esta política de responsabilidad fiscal, disciplina, austeridad y racionalidad en el gasto público ha sido permanente y, tiene como base un esfuerzo recaudatorio que permite procurar condiciones que aseguran una vida digna para los tabasqueños.

Sobre esta base, el Honorable Congreso del Estado, en uso de sus atribuciones aprobó un gasto neto total mayor en 3 por ciento para 2018, con respecto al aprobado para el ejercicio 2017. La estimación de las erogaciones programables -asignaciones destinadas al cumplimiento de las atribuciones de los tres poderes, así como de los entes autónomos y que de conformidad a las disposiciones legales y administrativas emitidas por el Consejo Nacional de Armonización Contable (CONAC), en este ejercicio fiscal se incluyeron los recursos federales y estatales convenidos y ejecutados por los Gobiernos Municipales-, se ubicó en 6.05 por ciento superior al del año anterior.

PRINCIPALES ESTIMACIONES DEL PE 2018		
CONCEPTO	Importe*	%
Gasto Neto Total	48.26	100
Gasto Programable	40.76	84.46
Costo Financiero y provisiones	1.97	4.08
Participaciones a municipios	5.53	11.46

* Cifras en Miles de millones de pesos
 Fuente: Secretaría de Planeación y Finanzas

Nota: No son coincidentes con la balanza Contable.



PRINCIPALES ADECUACIONES AL PRESUPUESTO APROBADO

La Ley de Presupuesto y Responsabilidad Hacendaria del Estado de Tabasco y sus Municipios establece la posibilidad de realizar asignaciones presupuestarias, a los programas que se consideren convenientes y que permitan un mejor cumplimiento de los objetivos de los programas a cargo de las entidades.

En este contexto, las adecuaciones realizadas durante 2018 consideraron distintos movimientos a los presupuestos de los ejecutores de gasto, entre las que destacan participaciones y aportaciones federales, transferencias subsidios y otras ayudas e inversión pública.

RESULTADOS EN EL EJERCICIO DEL GASTO NETO PRESUPUESTARIO

Durante el ejercicio fiscal 2018, el gasto neto presupuestario del sector público ascendió a 49 mil 797 millones de pesos, monto mayor al presupuesto aprobado en 3.2 por ciento y al observado del año anterior en -2.2 por ciento en términos reales.

La evolución del gasto total implicó reincorporación y ampliación de recursos por el orden de los 1 mil 419 millones de pesos, los cuales fueron cubiertos por excedentes de recursos federales convenidos. De conformidad a las disposiciones legales y administrativas emitidas por el Consejo Nacional de Armonización Contable (CONAC), en este ejercicio fiscal se incluyeron en el Gasto programable los recursos federales y estatales convenidos y ejercidos por los Gobiernos municipales, mismos que en el Ejercicio Fiscal 2016 se clasificaban como Participaciones y Transferencias a Municipios del Gasto No Programable.

GASTO NETO TOTAL

(Miles de Pesos)

CONCEPTO	PRESUPUESTO			Variaciones respecto a:	
	2017	2018		Presupuesto 2018	
	Ejercido	Aprobado	Ejercido	Aprobado y Ejercido	%
TOTAL	50,912,648.36	48,269,375.67	49,797,396.41	1,528,020.74	3.2
Gasto Primario	50,257,301.43	46,291,216.74	46,551,621.56	260,404.82	0.6
Gasto Programable	45,046,760.63	40,759,861.79	40,788,811.83	28,950.04	0.1
Participaciones a Municipios	5,210,540.79	5,531,354.95	5,762,809.74	231,454.79	4.2
ADEFAS	.00	.00	2,067,304.91	2,067,304.91	0
Costo Financiero de la Deuda y provisiones	655,346.93	1,978,158.93	1,178,469.94	-799,688.99	-40

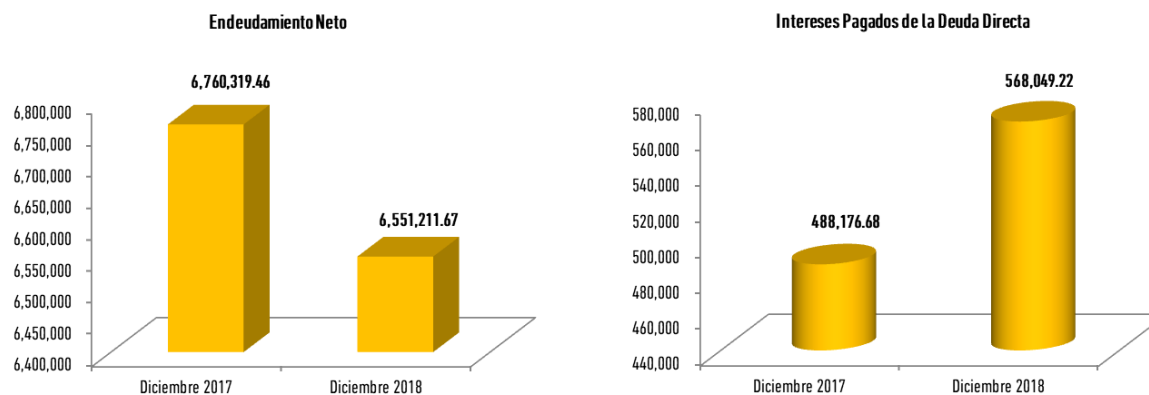
Fuente: Secretaría de Planeación y Finanzas.

Nota: No son coincidentes con la balanza Contable.

GASTOS PRESUPUESTARIOS

Por su parte, el gasto primario –definido como el gasto neto total menos el costo financiero de la deuda pública– se ubicó en 46 mil 551 millones de pesos, con lo cual superó en 0.6 por ciento lo previsto y en -7.4 por ciento real a lo registrado el ejercicio previo. El análisis de los componentes de este agregado muestra que, 81.9 por ciento del total correspondió a las erogaciones programables, 20.0% las participaciones a municipios y 2.1 por ciento al costo financiero de la deuda incluyendo ADEFAS.

El gasto programable mediante el cual se entregan bienes y servicios a la sociedad, aumentó 0.1 por ciento con relación al presupuesto aprobado y en -9.5 por ciento real comparado con el año anterior. En estas variaciones influyeron principalmente, los subsidios a los centros educativos, insumos médicos, el fortalecimiento de las acciones de protección social, las aportaciones federales para infraestructura y los recursos convenidos entre los tres Órdenes de Gobierno y ejercidos por los Gobiernos Municipales de conformidad a las disposiciones legales y administrativas emitidas por el Consejo Nacional de Armonización Contable (CONAC).



Fuente: Secretaría de Planeación y Finanzas.

Nota: No son coincidentes con la balanza Contable.

GASTOS PRESUPUESTARIOS

GASTO PROGRAMABLE EN CLASIFICACIÓN ECONÓMICA

En 2018, el gasto programable del sector público presupuestario sumó 40 mil 788 millones de pesos, lo que implicó superar en 0.1 por ciento la estimación original y en -9.5 por ciento real a lo registrado el ejercicio previo. El gasto corriente fue de 36 mil 643 millones de pesos, con un incremento de 1.1 por ciento con relación a lo previsto inicialmente.

Por su parte, el gasto de inversión registró una disminución de -8.5 por ciento con relación al presupuesto aprobado, a como se ha definido anteriormente, contempla las acciones federales convenidas entre los tres Órdenes de Gobierno, Federación, Estado y Municipios y ejecutados por estos últimos.

GASTO PROGRAMABLE DEL SECTOR PÚBLICO PRESUPUESTARIO EN CLASIFICACIÓN ECONÓMICA

(Miles de Pesos)

CONCEPTO	PRESUPUESTO			Variaciones respecto a:	
	2017	2018		Presupuesto 2018 Aprobado y Ejercido	
	Ejercido	Aprobado	Ejercido	Importe	%
TOTAL	45,046,760.63	40,759,861.79	40,788,811.83	28,950.04	0.1
CORRIENTE	39,559,130.82	36,231,666.26	36,643,984.42	412,318.16	1.1
Poder Legislativo	406,487.81	413,255.38	399,534.92	-13,720.46	-3.3
Poder Judicial	431,814.03	461,904.16	472,887.87	10,983.71	2.4
Órganos Autónomos	1,315,312.96	1,180,845.58	1,535,390.55	354,544.97	30.0
Poder Ejecutivo	24,695,234.59	23,120,019.15	20,924,122.82	-2,195,896.33	-9.5
Dependencias	24,082,592.79	22,508,822.08	20,327,938.53	-2,180,883.56	-9.7
Órganos Desconcentrados	612,641.81	611,197.07	596,184.29	-15,012.78	-2.5
Paraestatales	12,710,281.43	11,055,641.98	13,312,048.25	2,256,406.27	20.4
Organismos Descentralizados	12,706,071.11	11,051,411.98	13,307,847.68	2,256,435.70	20.4
Empresas de Participación Estatal Mayoritaria	4,210.32	4,230.00	4,200.57	-29.43	-1
CAPITAL	5,487,629.82	4,528,195.53	4,144,827.41	-383,368.12	-8.5
Poder Judicial	19,331.56	.00	7,869.19	7,869.19	0
Órganos Autónomos	49,402.91	.00	.00	.00	0
Poder Ejecutivo	5,142,129.67	3,894,625.72	3,755,577.61	-139,048.11	-3.6
Dependencias	4,983,767.95	3,774,505.72	3,587,586.74	-186,918.98	-5.0
Órganos Desconcentrados	158,361.72	120,120.00	167,990.88	47,870.88	39.9
Paraestatales	276,765.68	633,569.81	381,380.61	-252,189.20	-39.8
Organismos Descentralizados	276,765.68	633,569.81	381,380.61	-252,189.20	-39.8

Nota: No son coincidentes con la balanza Contable.

GASTO PROGRAMABLE EN CLASIFICACIÓN ADMINISTRATIVA

La distribución del gasto programable por ente público muestra que al Poder Ejecutivo Estatal correspondió 60.5 por ciento del total, a las paraestatales 33.6, y a los poderes Legislativo y Judicial, y Órganos Autónomos el restante 5.9 por ciento.

GASTO PROGRAMABLE DEL SECTOR PÚBLICO PRESUPUESTARIO EN CLASIFICACIÓN ADMINISTRATIVA

(Miles de Pesos)

CONCEPTO	PRESUPUESTO			Variaciones respecto a:	
	2017	2018		Presupuesto 2018 Aprobado y Ejercido	
	Ejercido	Aprobado	Ejercido	Importe	%
TOTAL	45,046,760.63	40,759,861.79	40,788,811.83	28,950.04	0.1
Poder Legislativo	406,487.81	413,255.38	399,534.92	-13,720.46	-3.3
Poder Judicial	431,814.03	461,904.16	480,757.06	18,852.90	4.1
Órganos Autónomos	1,315,312.96	1,180,845.58	1,535,390.55	354,544.97	30.0
Poder Ejecutivo Estatal	24,695,234.59	27,014,644.87	24,679,700.43	-2,334,944.44	-8.6
Dependencias	24,082,592.79	26,283,327.80	23,915,525.26	-2,367,802.54	-9.0
Órganos Desconcentrados	612,641.81	731,317.07	764,175.17	32,858.10	4.5
Paraestatales	12,710,281.43	11,689,211.79	13,693,428.86	2,004,217.08	17.1
Organismos Descentralizados	12,706,071.11	11,684,981.79	13,689,228.29	2,004,246.51	17.2
Empresas de Participación Estatal Mayoritaria	4,210.32	4,230.00	4,200.57	-29.43	-0.7

Fuente: Secretaría de Planeación y Finanzas.

Nota: No son coincidentes con la balanza Contable.

El gasto programable del Poder Ejecutivo Estatal sumó 24 mil 679 millones de pesos, cantidad menor en -8.6 por ciento respecto a la estimación de origen y en -0.17 por ciento a la erogada durante 2017 en términos reales.

Al cierre de 2018, el gasto conjunto de los Poderes Legislativo y Judicial, y los Órganos Autónomos ascendió a 2 mil 415 millones de pesos, lo que significó un incremento de 17.5 por ciento con relación al presupuesto aprobado y de 12.2 por ciento real respecto al ejercicio anterior.

Las erogaciones de las paraestatales ascendieron a un 13 mil 693 millones de pesos, cifra mayor a la proyectada en 2 mil 004 millones de pesos.

GASTO PROGRAMABLE EN CLASIFICACIÓN FUNCIONAL

La distribución funcional del gasto del Ejecutivo Estatal y las Entidades Paraestatales, muestra que conforme a las prioridades establecidas, 77 por ciento de las erogaciones programables se canalizaron a las funciones de desarrollo social, 4.1 por ciento a las de desarrollo económico, y 12.3 por ciento a las de gobierno. El restante 6.6 por ciento se distribuyó en los poderes Legislativo y Judicial y Órganos Autónomos.

GASTO PROGRAMABLE DEL SECTOR PÚBLICO PRESUPUESTARIO EN CLASIFICACIÓN FUNCIONAL

(Miles de Pesos)

CONCEPTO	PRESUPUESTO			Variaciones respecto a:	
	2017	2018		Presupuesto 2018	
	Ejercido	Aprobado	Ejercido	Aprobado y Ejercido	Importe %
TOTAL	40,029,353.95	36,536,321.13	36,601,282.47	64,961.34	0.2
Poder Legislativo	406,487.81	413,255.38	399,534.92	-13,720.46	-3.3
Poder Judicial	451,145.59	461,904.16	480,757.06	18,852.90	4.1
Órganos Autónomos	1,364,715.87	1,180,845.58	1,535,390.55	354,544.97	30.0
Ejecutivo Estatal y Entidades Paraestatales	37,807,004.68	34,480,316.01	34,185,599.94	-294,716.07	-0.9
Funciones de Desarrollo Social	30,401,061.09	28,091,789,516.80	28,199,712,628.57	107,923,111.77	0.4
Funciones de Desarrollo Económico	1,507,361.77	1,710,906,150.72	1,485,405,674.54	-225,500,476.18	-13.2
Funciones de Gobierno	5,898,581.82	4,677,620,340.05	4,500,481,637.63	-177,138,702.42	-3.8

Nota: No son coincidentes con la balanza Contable.

GASTOS PRESUPUESTARIOS

FUNCIONES DE DESARROLLO SOCIAL

(Miles de Pesos)

CONCEPTO	PRESUPUESTO			Variaciones respecto a:		
	2017	2018		Presupuesto 2018		
	Ejercido	Aprobado	Ejercido	Aprobado y Ejercido	Importe	%
TOTAL						
EJECUTIVO ESTATAL Y ENTIDADES PARAESTATALES	30,401,061.09	28,091,789,516.80	28,199,712,628.57	107,923,111.77	0.38	
Protección Ambiental	913,989.72	1,208,910,059.35	1,014,190,614.30	-194,719,445.05	-16.11	
Vivienda y Servicios a la Comunidad	891,530.45	1,135,752,067.10	666,393,194.89	-469,358,872.21	-41.33	
Salud	6,179,794.93	6,513,170,660.92	6,305,555,971.63	-207,614,689.29	-3.19	
Recreación, Cultura y Otras Manifestaciones Sociales	518,380.32	463,807,439.75	487,009,663.97	23,202,224.22	5.00	
Educación	18,833,972.29	16,574,147,619.45	16,888,025,711.46	313,878,092.01	1.89	
Protección Social	2,445,602.76	1,401,053,301.62	2,250,193,950.11	849,140,648.49	60.61	
Otros Asuntos Sociales	617,790.62	794,948,368.61	588,343,522.21	-206,604,846.40	-25.99	

Nota: No son coincidentes con la balanza Contable.

FUNCIONES DE DESARROLLO ECONÓMICO

(Miles de Pesos)

CONCEPTO	PRESUPUESTO			Variaciones respecto a:		
	2017	2018		Presupuesto 2018		
	Ejercido	Aprobado	Ejercido	Aprobado y Ejercido	Importe	%
TOTAL						
EJECUTIVO ESTATAL Y ENTIDADES PARAESTATALES	1,507,361.77	1,710,906.15	1,485,405.67	-225,500.48	-13.2	
Asuntos Económicos, Comerciales y Laborales en General	412,966.62	424,095.96	375,550.35	-48,545.61	-11.4	
Agropecuaria, Silvicultura, Pesca y Caza	464,586.40	735,061.70	345,654.32	-389,407.37	-53.0	
Transporte	474,378.98	415,848.59	443,458.89	27,610.30	6.6	
Comunicaciones	9,282.56	6,194.25	38,393.35	32,199.10	519.8	
Turismo	73,122.48	48,477.39	57,460.21	8,982.83	18.5	
Combustibles y Energía	0.00	.00	198,963.20	198,963.20	0.0	
Ciencia, Tecnología e Innovación	73,024.73	81,228.27	25,925.35	-55,302.92	-68.1	

Nota: No son coincidentes con la balanza Contable.

GASTOS PRESUPUESTARIOS

FUNCIONES DE GOBIERNO
(Miles de Pesos)

CONCEPTO	PRESUPUESTO			Variaciones respecto a:	
	2017	2018		Presupuesto 2018 Aprobado y Ejercido	
	Ejercido	Aprobado	Ejercido	Importe	%
TOTAL					
EJECUTIVO ESTATAL Y ENTIDADES PARAESTATALES	5,890,581.82	6,733,625.47	6,916,164.17	182,538.70	2.7
Legislación	2,652.08	418,993.36	406,745.51	-12,247.86	-2.9
Justicia	324,252.00	1,566,318.49	1,892,581.53	326,263.04	20.8
Coordinación de la política de gobierno	1,699,282.17	2,055,569.73	1,955,896.76	-99,672.97	-4.8
Asuntos financieros hacendarios	1,294,558.03	403,177.86	450,114.23	46,936.37	11.6
Asuntos de orden público y de seguridad interior	2,059,962.36	1,902,456.85	2,026,035.65	123,578.80	6.5
Otros servicios generales	517,875.19	387,109.17	184,790.48	-202,318.68	-52.3

Nota: No son coincidentes con la balanza Contable.



DEUDA PÚBLICA



En el Plan Estatal de Desarrollo de Tabasco 2013-2018, se sientan las bases para el saneamiento de las finanzas del Estado, es por ello, que a partir de 2013 y hasta la fecha, las finanzas estatales se han conducido con responsabilidad fiscal y manteniendo la disciplina, se ha dado la tarea de reorganizar y poner en orden a la Hacienda Pública Estatal.

La Ley de Deuda Pública del Estado de Tabasco y sus Municipios, dispone que la Deuda Pública esté constituida por las obligaciones directas e indirectas derivadas de empréstitos o créditos siempre y cuando tengan la aprobación del Congreso del Estado.

Las obligaciones de Deuda Pública Estatal estarán destinadas al financiamiento de inversiones públicas productivas o servicios públicos que en forma directa o mediata generen recursos públicos en los términos de la Fracción VIII del Artículo 117 de la Constitución Política de los Estados Unidos Mexicanos. Se consideran como inversiones públicas productivas, entre otras, la Reestructuración o Refinanciamiento de Deuda Pública Estatal, tendientes al saneamiento financiero del Estado.

Es por ello, que los recursos previstos para la Secretaría de Planeación y Finanzas incluyen el gasto no programable, y en el mismo está considerada la estimación de los recursos para cubrir las amortizaciones del capital y el costo financiero que correspondan en el año, considerando posibles incrementos en la tasas de interés, de la deuda pública contratada con la Banca Comercial y con la Banca de Desarrollo de acuerdo al calendario de pagos establecido en cada una de las Deudas vigentes.

Durante el año 2013 se busco la oportunidad para refinanciar un empréstito contratado por la administración anterior y con ello mejorar los términos y condiciones en que estaba contratada parte de la deuda pública estatal de largo plazo. Dicha oportunidad se da en una coyuntura económica y financiera mundial que permitió temporalmente que las tasas de interés de referencia la TIIE, observaron niveles mínimos históricos, con lo que fue posible mejorar el perfil de amortizaciones de una parte de la deuda pública estatal con importantes logros en términos y condiciones, así como obtener una reducción en el porcentaje de participaciones que hoy se encuentra afectado en garantía y/o fuente de pago.

Por otro lado, el 20 de mayo de 2016, con la autorización del H. Congreso del Estado de Tabasco, se llevo a cabo la contratación de un crédito simple con el sistema bancario mexicano que ofertara las mejores condiciones hasta por la cantidad de **\$450 millones de pesos** para ser destinados a proyectos del nuevo Sistema de Justicia Penal en la Entidad, este procedimiento se realizó en base a lo establecido por la Ley de Disciplina Financiera de las Entidades Federativas y Municipios, la cual establece lineamientos en materia de presupuesto, endeudamiento, transparencia y rendición de cuentas para la presupuestación y ejercicio de los ingresos y gastos, así como para la contratación de deuda de los gobiernos subnacionales y sus organismos, se procedió a través de la Secretaría de Planeación y Finanzas, con la invitación a 9 (nueve) Instituciones Bancarias a participar en el proceso competitivo denominado "Subasta Electrónica Inversa", emitiéndose para tal efecto las bases Normativas para el proceso competitivo, proporcionándoles un modelo de contrato de crédito simple, un usuario y contraseña de acceso al sistema, así como el Decreto de Autorización, y en presencia de un Comité de la Secretaría de Planeación y Finanzas, así como representantes legales de las distintas instituciones bancarias participantes, un representante de la Secretaría de Hacienda y Crédito Público, un representante de la Contraloría del Estado y como invitado un representante de la calificadora Fitch Ratings se llevó a cabo la Subasta Electrónica Inversa, obteniéndose como resultado, la mejor propuesta de Tasa Fija de Interés, presentada al Gobierno del Estado de Tabasco, por el Banco Nacional de México, S.A., del 6.21% a un plazo de 10 años, para la contratación del financiamiento público, garantizada con la afectación del **1.83 por ciento** del Fondo General de Participaciones.

Asimismo, el 11 de marzo de 2017, el Gobierno del Estado de Tabasco a través de la Secretaría de Planeación y Finanzas, publicó en el portal de internet de la Secretaría de Planeación y Finanzas, así como en dos diarios de circulación estatal, la Convocatoria número 001, para participar en la Licitación Pública para la contratación del crédito de **\$700 millones de pesos** que se utilizarán para la Implementación del Programa Integral (Emergente) de Seguridad Pública en el Estado de Tabasco, por lo que en presencia del Comité de Licitación y Subasta Pública Inversa de la Secretaría de Planeación y Finanzas, así como representantes legales de las distintas instituciones bancarias participantes y un representante de la Secretaría de Contraloría del Estado



se llevó a cabo la Subasta Electrónica Inversa, obteniéndose como resultado, la mejor propuesta de Tasa Fija de Interés, presentada al Gobierno del Estado de Tabasco, por la institución bancaria Scotiabank Inverlat, S.A. Institución de Banca Múltiple del **8.99 por ciento** a un plazo de 10 años, para la contratación del financiamiento público, garantizando dicha deuda con la afectación del **1.50 por ciento** del Fondo General de Participaciones.

El 2 de enero de 2018 se realiza el proceso competitivo para contratar un crédito quirografario a corto plazo de conformidad con el artículo 26 de la Ley de Disciplina Financiera de las Entidades Federativas y los Municipios, con la participación de 4 diferentes instituciones financieras, obteniendo entre ellas 1 oferta irrevocable que presenta el costo financiero más bajo. Derivado de lo anterior, la mejor propuesta fue la ofertada por BANCO INTERACCIONES, S.A., INSTITUCIÓN DE BANCA MÚLTIPLE, GRUPO FINANCIERO INTERACCIONES, con una tasa de Interés TIE 28 días más 0.95 por ciento.

Este crédito terminó su periodo de amortización el 28 de septiembre de 2018, por lo que con fecha 03 de octubre de 2018 el Banco Mercantil del Norte, S.A., (antes Banco Interacciones, S.A.) expidió a favor del Gobierno del Estado de Tabasco, carta de no adeudo del Crédito Quirografario Q27-0318021 de fecha de contratación 03 de enero de 2018 por un monto de \$400´000,000.00 (Cuatrocientos Millones de Pesos 00/100 M.N.)

Por lo antes expuesto, y en apego a la información requerida, se tiene a bien coadyuvar en los puntos siguientes:

Objetivos

- Dar seguimiento y control a los financiamientos contratados para asegurar la disponibilidad del pago y garantía.
- Mantener y/o mejorar los reconocimientos emitidos por las agencias calificadoras en los temas de finanzas y de endeudamiento público.
- Contratar créditos con instituciones financieras que oferten las mejores condiciones.

Estrategias

- Un programa de austeridad y disciplina presupuestaria.
- Reestructuración de la deuda de largo plazo para disminuir su costo financiero.
- Generar bases para un proceso competitivo en la contratación de deuda.

Límites de endeudamiento autorizado por el H. Congreso Estatal:

- a) Deuda Pública Interna



El Ejecutivo del Estado podrá contratar Obligaciones a corto plazo, sin autorización del Congreso del Estado, que el saldo insoluto total del monto principal no exceda del 6% de los Ingresos totales aprobados en la Ley de Ingresos del Estado, las obligaciones queden totalmente pagadas a más tardar 3 meses antes que concluya el periodo de gobierno de la administración estatal, deberán ser quirografarias, ser inscritas en el Registro Público Único y en el Registro Estatal.

El Ejecutivo del Estado para llevar a cabo la contratación de Financiamientos y Obligaciones cuya vigencia sea mayor de un año, deberá enviar una solicitud por escrito al Congreso del Estado, la autorización por parte de la Legislatura local deberá especificar, por lo menos lo siguiente: monto autorizado de la Deuda Pública u Obligación a incurrir, plazo máximo autorizado para el pago, destino de los recursos, en su caso, la Fuente de pago o la contratación de una Garantía de pago de la Deuda Pública u Obligación, en caso de autorizaciones específicas establecerá la vigencia de la autorización, en la que no podrá exceder el ejercicio fiscal siguiente. De no establecer una vigencia se entenderá que la autorización sólo se podrá ejercer en el ejercicio fiscal en que fue aprobada.

a) Costo financiero

- Decisiones de política económica buscando oportunidades que reduzcan en lo posible la carga financiera generada por la deuda a largo plazo.
- Maximizar la utilidad pública de cada peso estatal.

b) Garantías otorgadas por el Gobierno Estatal

El Ejecutivo del Estado, previa autorización del Congreso del Estado, podrá afectar como fuente o garantía de pago o ambas, de las obligaciones que contraiga, sus contribuciones, productos, aprovechamientos y accesorios, o cualquier otro ingreso susceptible de afectación. Así mismo, el Ejecutivo del Estado, previa autorización del Congreso del Estado, podrá afectar los ingresos, el derecho a percibir dichos ingresos o ambos, derivado de las Participaciones y/o Aportaciones Federales, así como de otros recursos federales susceptibles de afectación de conformidad con la legislación aplicable.

Saldo de Deuda

El saldo neto de la deuda pública de largo plazo del Gobierno del Estado de Tabasco es de 6 mil 551 millones de pesos, con fecha de corte al 31 de diciembre de 2018.

Deuda a Largo Plazo del Gobierno del Estado de Tabasco
Por Tipo de Banca
Al 31 de diciembre de 2018
(Miles de Pesos)

DEUDA TOTAL		6,551,211,671.68
SECTOR PÚBLICO CENTRAL		
	BANORTE	1,406,109,547
	BANAMEX	1,289,169,611
	BANCOMER	946,088,820
	BANAMEX (SJP)	337,500,000
	SCOTIABANK-INVERLAT	593,220,339
	Subtotal	4,572,088,316.74
OBLIGACIÓN CUPÓN CERO		
	BANOBRAS S.N.C. (FONREC)	1,319,430,177
	BANOBRAS S.N.C. (PROFISE)	659,693,178
	Subtotal	1,979,123,354.94
CORTO PLAZO		
	INTERACCIONES	0.00
	Subtotal	0.00

Fuente Secretaría de Planeación y Finanzas

Deuda a Largo Plazo del Gobierno del Estado de Tabasco
Fuente de Financiamiento y % de afectación
(Miles de Pesos)

Institución financiera	Fuente Financiamiento	Fecha de contratación (Según contrato)	Monto contratado (original)	Monto dispuesto	Monto actual (31 de diciembre de 2018)	Fecha de vencimiento	% Afectación (Participaciones Federales)
			9,440,406,226.00	7,629,123,354.94	6,551,211,671.68	24.305	
BANORTE	Participaciones Federales	7-dic-07	3,000,000,000.00	1,500,000,000.00	1,406,109,547.21	28-nov-33	7.875
BANAMEX	Participaciones Federales	27-nov-12	1,600,000,000.00	1,600,000,000.00	1,289,169,610.84	28-nov-27	4.80
BBVA-BANCOMER	Participaciones Federales	10-ene-14	1,000,000,000.00	1,000,000,000.00	946,088,819.71	27-ene-34	3.00
BANAMEX (SJPET)	Participaciones Federales	20-may-16	450,000,000.00	450,000,000.00	337,500,000.00	15-jun-26	1.83
SCOTIABANK INVERLAT (Plan Emergente de Seguridad Pública)	Participaciones Federales	28-abr-17	700,000,000.00	700,000,000.00	593,220,338.98	28-abr-27	1.50
BANOBRAS (FONREC)	(Capital = Bono Cupón Cero)(Interés= Participaciones Federales)	28-jun-11	1,434,406,226.00	1,319,430,176.94	1,319,430,176.94	11-jul-31	3.30
BANOBRAS (PROFISE)	(Capital = Bono Cupón Cero)(Interés= Participaciones Federales)	7-dic-12	856,000,000.00	659,693,178.00	659,693,178.00	20-dic-32	2.00
INTERACCIONES	Ingresos propios	3-ene-18	400,000,000.00	400,000,000.00	-	28-sep-18	

Fuente: Secretaría de Planeación y Finanzas.

Estado Analítico de la Deuda
(Miles de Pesos)

DENOMINACIÓN DE LAS DEUDAS	MONEDA DE CONTRATACIÓN	INSTITUCIÓN O PAÍS ACREEDOR	SALDOS AL MOMENTO "N-1 DEL PERIODO" (Diciembre 2017)	MOVIMIENTOS			SALDOS AL MOMENTO N DEL PERIODO (DICIEMBRE 2018)
				OPERACIONES DE ENDEUDAMIENTO DEL PERIODO			
				AMORTIZACIÓN BRUTA	COLOCACIÓN BRUTA	ENDEUDAMIENTO NETO DEL PERIODO	
DEUDA PÚBLICA							
LARGO PLAZO:							
DEUDA PÚBLICA INTERIOR			4,781,196,101.39	209,107,784.64	0.00	4,572,088,316.74	4,572,088,316.74
Instituciones de Crédito:			4,781,196,101.39	209,107,784.64	0.00	4,572,088,316.74	4,572,088,316.74
Deuda directa	Nacional	Banorte S.A.	1,425,691,662.83	19,582,115.62	0.00	1,406,109,547.21	1,406,109,547.21
Deuda directa	Nacional	Banamex S.A.	1,347,994,195.49	58,824,584.65	0.00	1,289,169,610.84	1,289,169,610.84
Deuda directa	Nacional	BBVA-Bancomer.S.A.	960,603,463.41	14,514,643.69	0.00	946,088,819.71	946,088,819.71
Deuda directa	Nacional	Banamex S.A. (SJPET)	382,500,000.00	45,000,000.00	0.00	337,500,000.00	337,500,000.00
Deuda directa	Nacional	Scotiabank-Inverlat	664,406,779.66	71,186,440.68	0.00	593,220,338.98	593,220,338.98
SUBTOTAL LARGO PLAZO			4,781,196,101.39	209,107,784.64	0.00	4,572,088,316.74	4,572,088,316.74
Largo Plazo			1,979,123,354.94	0.00	0.00	1,979,123,354.94	1,979,123,354.94
Obligación Bono Cupón Cero (Fonrec)	Nacional	Banobras S.N.C.	1,319,430,176.94	0.00	0.00	1,319,430,176.94	1,319,430,176.94
Obligación Bono Cupón Cero (Profise)	Nacional	Banobras S.N.C.	659,693,178.00	0.00	0.00	659,693,178.00	659,693,178.00
Corto Plazo							
Deuda directa	Nacional	Interacciones	0.00	400,000,000.00	400,000,000.00	0.00	0.00
SUBTOTAL CORTO PLAZO				400,000,000.00	400,000,000.00	0.00	0.00
TOTAL DE DEUDA			6,760,319,456.33	609,107,784.64	400,000,000.00	6,551,211,671.68	6,551,211,671.68

NOTA: SALDOS AL MOMENTO "N-1 DEL PERIODO".- Representa el saldo final del periodo inmediato anterior.

SALDO AL MOMENTO "N DEL PERIODO".- Representa el saldo final del periodo.

Intereses de la Deuda 2018

<i>INTERESES DE LA DEUDA 2018</i>				
DEUDA DIRECTA	DICIEMBRE 2018	DICIEMBRE 2017	VARIACIÓN	%
BANORTE	\$119,403,988.05	\$106,114,384.34	\$13,289,603.71	12.52%
BANAMEX	\$102,068,306.18	\$82,453,701.49	\$19,614,604.69	23.79%
BBVA BANCOMER	\$84,259,546.14	\$76,381,824.32	\$7,877,721.82	10.31%
BANAMEX (SJPET)	\$22,903,256.29	\$25,620,131.29	-\$2,716,875.00	-10.60%
SCOTIABANK INVERLAT (PROGRAMA INTEGRAL EMERGENTE DE SEGURIDAD PÚBLICA)	\$57,591,023.53	\$31,490,183.85	\$26,100,839.68	82.89%
BANOBRAS (PROFISE)	\$53,452,739.24	\$53,295,145.90	\$157,593.34	0.30%
BANOBRAS (FONREC 2011)	\$113,532,419.14	\$112,821,305.65	\$711,113.49	0.63%
**INTERACCIONES S.A	\$14,837,938.44	\$0.00	\$14,837,938.44	
	\$568,049,217.01	\$488,176,676.84	\$79,872,540.17	16.36%

Nota:

*Para el pago de Deuda Directa, se afectan los recursos derivados de las participaciones federales hasta en un 22.805%, y se paga mediante el Fideicomiso Irrevocable de Administración, Inversión, Garantía y Fuente de Pago F/00390.

**Para el pago del crédito simple a corto plazo Quirografario firmado con el Banco Interacciones, S.A., la fuente de pago son los recursos propios del Estado.

Fuente: Secretaría de Planeación y Finanzas

Cifras Preliminares



POSTURA FISCAL



La Postura Fiscal, se deriva del análisis de la situación general de la economía durante el ejercicio, para tal efecto, se integra un marco de referencia en el cual se enlistan los objetivos, estrategias y metas de la política económica establecidos en el Plan Estatal de Desarrollo 2013-2018, que a continuación se detallan:

1.1. Objetivos:

- Mejorar el Sistema Estatal de Planeación Democrática con la Gestión para Resultados.
- Establecer una Política Tributaria que incremente la eficiencia recaudatoria, modernizando la Administración y la Fiscalización.
- Orientar el Gasto Público hacia el cumplimiento de los objetivos estratégicos del Plan Estatal de Desarrollo, a través de Presupuestos de Egresos que mejoren la Gestión Pública y garanticen una rendición de cuentas transparentes.
- Mejorar la posición financiera del Sistema de Seguridad Social del Estado.
- Mejorar la rendición de cuentas mediante la elaboración de la Cuenta Pública conforme al marco normativo considerando los componentes de las Finanzas Públicas Estatales.
- Lograr una Administración Pública Estatal innovadora, eficaz, eficiente y transparente, para aceptar los servicios públicos a los tabasqueños.
- Mejorar el desempeño de los servidores públicos en beneficio de la ciudadanía.
- Incrementar la eficiencia en el uso de los recursos asignados a los servicios generales de la Administración Pública, logrando que su aplicación cumpla con los criterios de austeridad, racionalidad, oportunidad, calidad, eficiencia y transparencia.
- Recuperar la confianza de la ciudadanía en la Administración Pública Estatal.
- Avanzar en la mejora regulatoria y la simplificación administrativa.

1.2. Estrategias:

- Vincular el Sistema Estatal de Planeación Democrática con la Gestión para Resultados.
- Modernizar la estructura orgánica, procesos, tecnología y sistemas de información de la administración tributaria del gobierno estatal.
- Jerarquizar y priorizar los objetivos y acciones basadas en la coordinación intergubernamental, con apego a las medidas de austeridad, racionalidad, disponibilidad presupuestal y disciplina del gasto.
- Integrar la propuesta de reforma a la ley del organismo de seguridad social de los servidores públicos estatales y municipales para mejorar sus servicios.
- Mejorar la práctica de la contabilidad gubernamental cumpliendo con los postulados y las disposiciones normativas para fortalecer la cultura de rendición de cuentas y la práctica cotidiana de la transferencia en la gestión pública.
- Impulsar la modernización administrativa a través de la innovación de las tecnologías de la información y la comunicación.



- Establecer o actualizar normas, políticas, programas y procedimientos para la adecuada administración de los servicios generales.
- Mejorar la fiscalización y el control interno de la administración pública.

1.3. Metas:

- Alinear el Sistema de Planeación Democrática con la programación presupuestaria.
- Reinstalar el Subcomité Especial de Financiamiento Público para garantizar la congruencia del gasto público con lo establecido en el PLED, los programas sectoriales y la práctica de una política sustentable.
- Establecer la metodología de gestión para resultados como parte de la cultura de la gestión pública sustentable y la aplicación de sus técnicas de apoyo al Presupuesto basado en Resultados y el Sistema de Evaluación del Desempeño.
- Incrementar la recaudación con modelos eficientes y eficaces de asesoría al contribuyente.
- Incrementar la recaudación mediante el mejoramiento del registro único recaudatorio, los canales, medios de pago y la actualización de los padrones de contribuyentes.
- Ampliar la coordinación con el Gobierno Federal en el marco del Convenio de Colaboración Administrativa en Materia Fiscal Federal para incrementar la recaudación.
- Disponer de anteproyectos de iniciativas y reformas para modernizar el marco normativo vigente en materia de finanzas públicas y rendición de cuentas.
- Establecer los principios de orden, control y responsabilidad, como premisas para mejorar la calidad en el ejercicio del gasto público.
- Reestructurar la deuda pública para mejorar el perfil de pagos en función a los mejores plazos y tasas de interés posibles.
- Establecer como base del registro contable y la rendición de cuentas los componentes de las finanzas públicas.
- Disponer de una cuenta pública patrimonial mediante la cual se analice permanentemente la situación financiera de la Administración Pública Estatal.

1.4. Estimaciones de Finanzas Públicas:

En el apartado de las Estimaciones de Finanzas Públicas, se describe la evolución de las principales variables económicas: el producto interno bruto nacional, estatal y por sectores, empleo, inflación, tasas de interés, importaciones y exportaciones.

• Empleo

El INEGI informa sobre los principales resultados de la Encuesta Nacional de Ocupación y Empleo (ENOE) para septiembre de 2018:

- La Tasa de Desocupación (TD), que se refiere al porcentaje de la Población Económicamente Activa (PEA) que no trabajó siquiera una hora durante la semana de referencia de la encuesta pero manifestó su disposición para hacerlo e hizo alguna actividad por obtener empleo, fue de 3.3 por ciento de la PEA a nivel nacional, mismo porcentaje que el del mes previo. En su comparación anual, la TD no mostró variación en septiembre de 2018 frente a la de igual mes de 2017 (3.3 por ciento), con datos ajustados por estacionalidad.



- La Tasa de Subocupación (referida al porcentaje de la población ocupada que tiene la necesidad y disponibilidad de ofertar más tiempo de trabajo de lo que su ocupación actual le demanda) representó el 6.7 por ciento. En su comparación anual, esta tasa fue inferior frente a la del mismo mes de 2017 que se ubicó en 7.7 por ciento.
- La Tasa de Informalidad Laboral 1 (proporción de la población ocupada que es laboralmente vulnerable por la naturaleza de la unidad económica para la que trabaja, con aquellos cuyo vínculo o dependencia laboral no es reconocido por su fuente de trabajo) fue de 56.8 por ciento en el noveno mes de 2018, cifra superior a la reportada en agosto pasado, e inferior en (-)0.4 puntos respecto a la de igual mes de 2017.
- Asimismo, la Tasa de Ocupación en el Sector Informal 1 (que se refiere a la proporción de la población ocupada en unidades económicas no agropecuarias operadas sin registros contables y que funcionan a partir de los recursos del hogar o de la persona que encabeza la actividad sin que se constituya como empresa), representó el 27.5 por ciento en septiembre del año en curso, proporción por debajo de la observada en el mes previo que fue de 27.6 por ciento, y mayor en 0.7 puntos frente al del mismo mes del año pasado.
- En septiembre de 2018, el 59.6 por ciento de la población de 15 años y más en el país se ubicó como económicamente activa (Tasa de Participación). Esta tasa es menor a la del mes inmediato anterior, también con cifras desestacionalizadas.¹

¹ INEGI.- Boletín no. 305/18.- 26 de Julio 2018.



TASA DE DESOCUPACIÓN POR ENTIDADES FEDERATIVAS* (Porcentaje de la PEA)					
Entidad Federativa	Septiembre		Entidad Federativa	Septiembre	
	2017	2018		2017	2018
Aguascalientes	3.3	3.8	Morelos	2.7	2.4
Baja California	3	3.2	Nayarit	4.0	5.0
Baja California Sur	4.4	4.1	Nuevo León	3.9	3.7
Campeche	4.0	3.6	Oaxaca	2.1	1.7
Coahuila de Zaragoza	4.3	4.9	Puebla	2.8	3
Colima	3.7	3.2	Querétaro	4.1	4.2
Chiapas	3	2.9	Quintana Roo	3.4	2.7
Chihuahua	2.5	3.0	San Luis Potosí	2.4	2.6
Ciudad de México	5.2	4.7	Sinaloa	3.9	3.5
Durango	3.8	5.1	Sonora	3.9	4.1
Guanajuato	2.8	3.4	Tabasco	7.1	7.3
Guerrero	1.5	1.6	Tamaulipas	4.4	3.8
Hidalgo	2.3	3.3	Tlaxcala	4.0	3.7
Jalisco	2.9	3.0	Veracruz de Ignacion de la Llave	3.1	3.6
Estado de México	4.3	4.0	Yucatán	2.6	2.2
Michoacán de Ocampo	2.6	2.4	Zacatecas	2.6	3.0

* Promedio móvil de tres con extremo superior.

INEGI.- Boletín no. 491/18.- 24 de Octubre 2018.

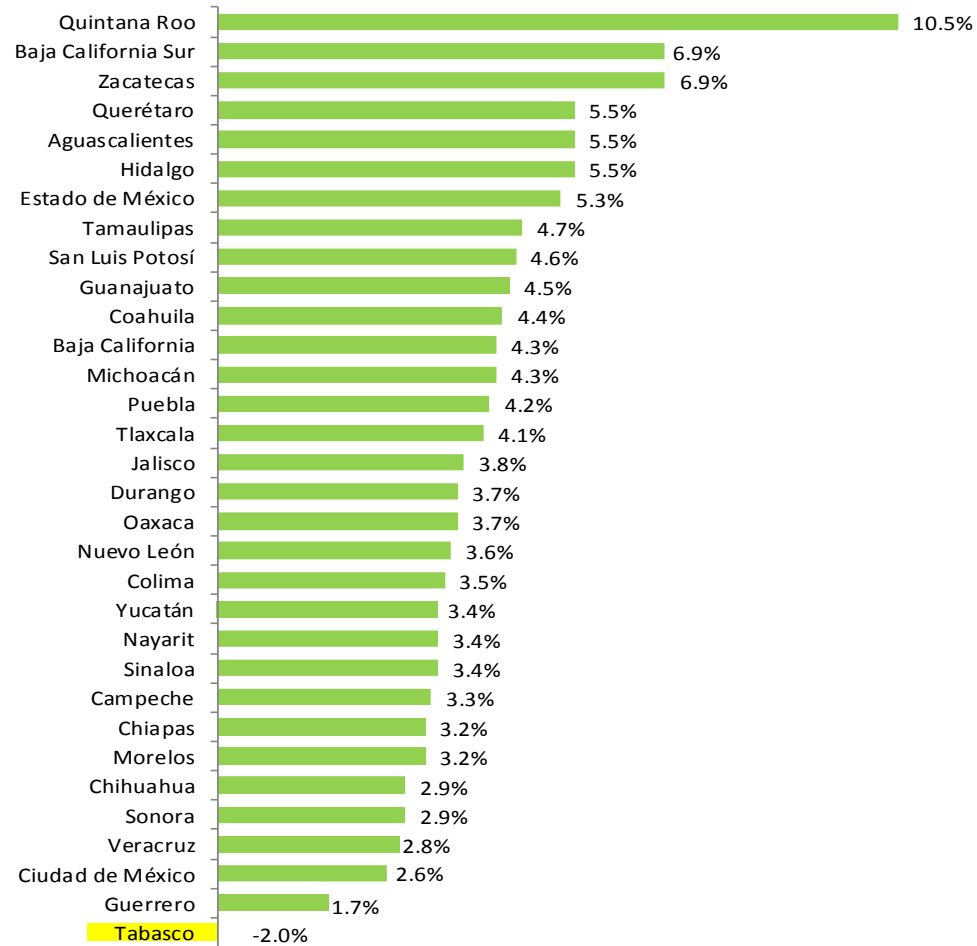
- Al 30 de septiembre de 2018, se tienen registrados ante el Instituto 20,192,960 puestos de trabajo. El 86 por ciento son permanentes y 14 por ciento eventuales. En los últimos seis años estos porcentajes se han mantenido relativamente constantes.
- Con esta afiliación, se llega a una creación de prácticamente 3.9 millones de empleos en lo que va de la actual Administración (3,898,024). Este aumento casi duplica los puestos de trabajo creados en el mismo periodo de la anterior Administración (2,051,781), e incluso es superior a los empleos creados en los 12 años completos de las dos administraciones pasadas (3,517,422).
- La creación mensual de empleo en septiembre del presente año es de 129,527 puestos. Esta creación es 15,821 empleos o 13.9 por ciento superior al promedio de los septiembrs de los 10 años previos (113,707). Este es el cuarto mayor aumento durante un mes de septiembre en los últimos 20 años.



- La creación de empleo en lo que va de 2018, enero-septiembre, es de 774,505 puestos. Esta creación es 233,142 o 43.1 por ciento mayor que el promedio de periodos iguales de los 10 años previos (541,363). Este es el segundo mayor aumento durante el periodo enero-septiembre en los últimos 20 años.
- La creación de empleo en los últimos 12 meses es de 764,044 puestos, equivalente a una tasa anual de 3.9 por ciento. El 80.7 por ciento de esta variación refiere a empleo permanente (616,226).
- El crecimiento anual en el empleo fue impulsado por el sector agropecuario con 6.1 por ciento, comunicaciones y transportes con 5.7 por ciento y construcción con 4.9 por ciento.
- Los estados de mayor incremento anual son Quintana Roo, Baja California Sur y Zacatecas con incrementos superiores a 6.5 por ciento.²

² Comunicado IMSS 255/2018.- 13 de Octubre 2018.

% VARIACIÓN ANUAL DE PUESTOS DE TRABAJO POR ENTIDAD FEDERATIVA (sep-18/sep-17)



Fuente: Comunicado IMSS 255/2018.- 11 de Octubre 2018.



- **Inflación**

Al cierre del tercer trimestre, la inflación general anual se ubicó en 5.02 por ciento, 1.75 puntos porcentuales por debajo del cierre de 2017, si bien 0.37 puntos porcentuales mayor que la registrada al cierre del trimestre anterior. El incremento de la inflación respecto a junio de 2018 se debió, principalmente, al aumento de los precios de las referencias internacionales de productos energéticos. A su interior, la inflación subyacente se ubicó en 3.67 por ciento en septiembre, mientras que la no subyacente se situó en 9.15 por ciento. Al cierre del tercer trimestre, la moneda nacional se ubicó en 18.72 pesos por dólar, lo cual implicó una apreciación de 5.8 por ciento respecto al cierre del trimestre previo. Lo anterior respondió principalmente a una jornada electoral ordenada y a que se alcanzó un acuerdo con Estados Unidos y Canadá para modernizar el Tratado de Libre Comercio de América del Norte (TLCAN). La certidumbre de contar con un nuevo acuerdo será un impulso al comercio e inversión. No obstante, durante octubre se ha observado una depreciación de la moneda, de modo que el tipo de cambio se ubicó en 19.58 pesos por dólar al 24 de octubre. Durante el tercer trimestre de 2018 se observó un incremento en las tasas de interés en el mercado de bonos gubernamentales de México, siguiendo el proceso de alzas en las tasas de referencia por parte de la Reserva Federal de Estados Unidos. Durante el trimestre, las tasas de corto plazo registraron un menor crecimiento que las de largo plazo, generando un incremento en la pendiente de la curva de rendimientos.³

- **Finanzas Públicas**

Al tercer trimestre de 2018, los principales balances de finanzas públicas fueron mejores que lo programado, lo cual se explica por mayores ingresos respecto a los previstos originalmente. En enero-septiembre de 2018, el balance público presentó un déficit de 311 mil 19 millones de pesos, inferior al déficit programado de 364 mil 15 millones de pesos¹. En el mismo periodo, el balance primario presentó un superávit de 108 mil 298 millones de pesos, monto mayor al previsto en el programa de 71 mil 909 millones de pesos.

Los Requerimientos Financieros del Sector Público (RFSP), la medida más amplia del balance del Sector Público Federal, registraron un déficit de 300 mil 885 millones de pesos con cifras a septiembre, en línea con la meta de un déficit de 2.5 por ciento del PIB para 2018.⁴

³ Informe sobre la Situación Económica, las Finanzas Públicas y la Deuda Pública Tercer Trimestre 2018.- SHCP.- 30 de Octubre 2018

⁴ Informe sobre la Situación Económica, las Finanzas Públicas y la Deuda Pública Tercer Trimestre 2018.- SHCP.- 30 de Octubre 2018.



ANEXOS



PROYECTOS DE INVERSIÓN

PROYECTOS DE INVERSIÓN

Programas y Proyectos de Inversión	Fecha de Inicio	Fecha de Final	Aprobado	Modificado	Ejercido	Avance Físico%	Avance Financiero %
K002 - Infraestructura para Agua Potable	ene/18	dic/19	-	318,705,000.47	318,705,000.47	100	100
AS163 Diagnóstico integral de la Infraestructura Hidráulica del municipio de Cárdenas, Tabasco (Comprende Agua Potable) (Refrendo)	ene/18	mar/18	-	3,162,609.36	3,162,609.36	100	100
AS166 Rehabilitación integral de la captación y planta potabilizadora, en la Ciudad de Cárdenas, Municipio de Cárdenas, Tabasco	abr/18	dic/19	-	42,782,991.62	42,782,991.62	100	100
AS167 Rehabilitación integral de la captación y planta potabilizadora, en la Ciudad de Cunduacán, Municipio de Cunduacán, Tabasco	abr/18	dic/19	-	14,666,295.75	14,666,295.75	100	100
AS189 Aportación Estatal para el Programa de Infraestructura Indígena	abr/18	dic/18	-	6,037,251.98	6,037,251.98	100	100
AS192 Aportación Estatal al Programa de Agua Potable, Drenaje y Tratamiento (PROAGUA), Apartado Urbano (APAUUR)	abr/18	jul/18	-	23,154,990.28	23,154,990.28	100	100
AS193 Aportación Estatal al Programa de Agua Potable, Drenaje y Tratamiento (PROAGUA), Apartado Rural (APARURAL)	jun/18	jun/18	-	9,348,158.00	9,348,158.00	100	100
AS197 Aportación Estatal al Programa de Agua Potable, Drenaje y Tratamiento (PROAGUA), Apartado Agua Limpia.	jun/18	ago/18	-	863,169.00	863,169.00	100	100
AS198 Construcción del Sistema de Agua Potable (Circuitos de Refuerzo de Agua Tratada), en la Ciudad de Huimanguillo, Tabasco	ago/18	dic/18	-	35,205,195.94	35,205,195.94	100	100
AS199 Rehabilitación de la obra de toma de la planta potabilizadora de Cárdenas, Municipio de Cárdenas, Tabasco.	ago/18	dic/18	-	13,101,504.01	13,101,504.01	100	100
AS200 Rehabilitación de la obra de toma de la planta potabilizadora la Isla 1 Municipio del Centro, Tabasco	ago/18	dic/18	-	11,092,500.01	11,092,500.01	100	100
AS201 Rehabilitación de la obra de toma de la planta potabilizadora la Isla 2 Municipio del Centro, Tabasco	ago/18	dic/18	-	7,612,500.00	7,612,500.00	100	100
AS203 Rehabilitación de la obra de toma de la planta potabilizadora de Cunduacán, Municipio de Cunduacán, Tabasco.	ago/18	dic/18	-	10,916,759.98	10,916,759.98	100	100
AS204 Rehabilitación de la obra de toma de la planta potabilizadora Emiliano Zapata, Municipio de Emiliano Zapata, Tabasco.	ago/18	dic/18	-	13,101,504.00	13,101,504.00	100	100
AS205 Rehabilitación de la obra de toma de la planta potabilizadora Jonuta, Municipio de Jonuta, Tabasco.	ago/18	dic/18	-	13,101,504.00	13,101,504.00	100	100
AS206 Rehabilitación de la obra de toma de la planta potabilizadora Macuspana, Municipio de Macuspana, Tabasco.	ago/18	dic/18	-	7,057,880.80	7,057,880.80	100	100
AS207 Rehabilitación de la obra de toma de la planta potabilizadora el Bayo del Municipio de Macuspana, Tabasco.	ago/18	dic/18	-	10,915,600.00	10,915,600.00	100	100
AS208 Rehabilitación de la obra de toma de la planta potabilizadora el Mango, Municipio de Nacajuca, Tabasco.	ago/18	dic/18	-	3,275,028.00	3,275,028.00	100	100

PROYECTOS DE INVERSIÓN

Programas y Proyectos de Inversión		Fecha de Inicio	Fecha de Final	Aprobado	Modificado	Ejercido	Avance Físico%	Avance Financiero %
AS209	Rehabilitación de la obra de toma de la planta potabilizadora Tenosique, Municipio de Tenosique, Tabasco.	ago/18	dic/18	-	13,101,504.00	13,101,504.00	100	100
AS213	Estudios y proyecto ejecutivo para la construcción de estación de bombeo, emisor y la planta de tratamiento de aguas residuales de la ciudad de Teapa en el municipio de Teapa, Tabasco, (Recurso 2017, Radicado en el ejercicio 2018)	sep/18	dic/18	-	3,178,765.78	3,178,765.78	100	100
AS216	Rehabilitación de la planta potabilizadora, captación y cisterna de rebombeo, Chilapa, Centla, Tabasco	sep/18	dic/18	-	15,391,144.79	15,391,144.79	100	100
AS217	Rehabilitación del pozo en la Ra. Bitzal 4ta Sección, del municipio de Macuspana, Tabasco	sep/18	dic/18	-	123,861.03	123,861.03	100	100
AS218	Rehabilitación del pozo en la Ra. Bitzal 5ta Sección, del municipio de Macuspana, Tabasco	sep/18	dic/18	-	24,795.24	24,795.24	100	100
AS219	Rehabilitación del pozo en la Ra. Bitzal 6ta Sección, del municipio de Macuspana	sep/18	dic/18	-	54,260.69	54,260.69	100	100
AS224	Reparación de la línea de conducción de polietileno de alta densidad de 20" de diámetro, de la planta potabilizadora Chilapa hacia cisternas de rebombeo (altura Ranchería Buenavista) municipio de Centla, Tabasco	oct/18	dic/18	-	584,613.17	584,613.17	100	100
AS226	Rehabilitación de la línea de conducción de agua potable de la planta potabilizadora ?El Mango? hacia Fracc. Pomoca, Municipio de Nacajuca, Tabasco, (Recurso 2017, Radicado en el ejercicio 2018)	oct/18	dic/18	-	119,842.33	119,842.33	100	100
ASA82	Mejoramiento y rehabilitación del sistema eléctrico de la captación, en la Ra. Chichicastle 1ra. Secc. , de Frontera, Tabasco (Refrendo)	ene/18	feb/18	-	477,702.70	477,702.70	100	100
ASA84	Rehabilitación de la Planta Potabilizadora y Captación del Sistema de Agua Potable de la Cabecera Municipal de Jalapa, Tabasco (Refrendo)	ene/18	mar/18	-	12,279,356.66	12,279,356.66	100	100
ASA94	Rehabilitación en línea de 20 pulgadas de diámetro que va de la ranchería Chichicastle a la planta potabilizadora ubicada en la cabecera municipal de la ciudad de Frontera, Tabasco - específicamente en la ranchería Chichicastle 1ra. Sección (Refrendo)	ene/18	ene/18	-	1,027,736.85	1,027,736.85	100	100
ASA95	Rehabilitación en línea de 20 pulgadas de diámetro que va de la ranchería Chichicastle a la planta potabilizadora ubicada en la cabecera municipal de la ciudad de Frontera, Tabasco - específicamente en la ranchería Ribera Alta 3ra. Sección (Refrendo)	ene/18	ene/18	-	1,171,284.60	1,171,284.60	100	100
ASA96	Rehabilitación en línea de 20 pulgadas de diámetro que va de la ranchería Chichicastle a la planta potabilizadora ubicada en la cabecera municipal de la ciudad de Frontera, Tabasco ? específicamente en la localidad Tres Brazos (Refrendo)	ene/18	ene/18	-	1,449,803.95	1,449,803.95	100	100

PROYECTOS DE INVERSIÓN

Programas y Proyectos de Inversión	Fecha de Inicio	Fecha de Final	Aprobado	Modificado	Ejercido	Avance Físico%	Avance Financiero %
ASA97 Reparación de hundimiento en la calle Sección 14, esquina calle Sección 26, Col. Petrolera (106 M.L.), municipio de Cárdenas, Tabasco (Refrendo)	ene/18	ene/18	-	1,965,713.04	1,965,713.04	100	100
ASF51 Aportación Federal del Programa de Infraestructura Indígena (PROII)	jun/18	nov/18	-	9,055,877.96	9,055,877.96	100	100
ASF52 Aportación Federal al Programa de Agua Potable, Drenaje y Tratamiento (PROAGUA), Apartado Rural (APARURAL)	abr/18	ago/18	-	12,236,084.44	12,236,084.44	100	100
ASF53 Aportación Federal al Programa de Agua Potable, Drenaje y Tratamiento (PROAGUA), Apartado Urbano (APAUUR)	abr/18	jul/18	-	19,321,312.51	19,321,312.51	100	100
ASF54 Aportación Federal al Programa de Agua Potable, Drenaje y Tratamiento (PROAGUA), Apartado Urbano (APAUUR) (EJERCICIO 2017)	may/18	may/18	-	512,800.00	512,800.00	100	100
ASF55 Aportación Federal al Programa de Agua Potable, Drenaje y Tratamiento (PROAGUA), Apartado de Agua Limpia	jun/18	ago/18	-	1,233,098.00	1,233,098.00	100	100
E048 - Registro e Identificación de la Población.	oct/18	dic/18	-	34,884.71	34,884.71	100	100
SG277 Equipamiento para el Fortalecimiento del Registro Civil (RENAPO 2018)	oct/18	dic/18	-	34,884.71	34,884.71	100	100
K003 - Drenaje y Alcantarillado	ene/18	dic/18	-	7,727,947.83	7,727,947.83	100	100
AS164 Diagnóstico integral de la Infraestructura Hidráulica del municipio de Cárdenas, Tabasco (Comprende Drenaje y Alcantarillado) (Refrendo)	ene/18	mar/18	-	3,267,411.37	3,267,411.37	100	100
AS225 Rehabilitación de línea de presión de agua negras del cárcamo ?El Embudo?, Ciudad de Cárdenas, Tabasco	oct/18	dic/18	-	229,391.52	229,391.52	100	100
ASA90 Mantenimiento preventivo y correctivo del cárcamo concentrador La Guayra, ubicado en el municipio de Centro, Tabasco (Refrendo)	ene/18	ene/18	-	286,763.87	286,763.87	100	100
ASA91 Mantenimiento Integral del Sistema Eléctrico del Cárcamo Concentrador de la Ra. Río Viejo Primera Sección (La Raya), del municipio de Centro, Tabasco (Refrendo)	feb/18	feb/18	-	1,980,924.03	1,980,924.03	100	100
ASA93 Rehabilitación de drenaje sanitario, en el periférico Carlos Molina frente Cárcamo Bajío, Municipio de Cárdenas, Tabasco (Refrendo)	ene/18	feb/18	-	1,963,457.04	1,963,457.04	100	100
K005 - Urbanización	ene/18	dic/18	-	267,770,304.61	267,770,304.61	100	100
OTA35 Construcción de pavimento hidráulico de la calle Gregorio Méndez entre las calles Mariano Matamoros y Marina del Municipio de Jonuta, Tabasco. (Refrendo 2016).	feb/18	feb/18	-	307,043.98	307,043.98	100	100

PROYECTOS DE INVERSIÓN

Programas y Proyectos de Inversión	Fecha de Inicio	Fecha de Final	Aprobado	Modificado	Ejercido	Avance Físico%	Avance Financiero %
OTA59 Modernización y Ampliación a 4 Carriles en la prolongación de Paseo Usumacinta a la Carretera Federal Villahermosa - Cárdenas, del Km. 3+700 al Km. 5+600 (1ra. etapa) (Refrendo 2016).	feb/18	mar/18	-	10,707,012.87	10,707,012.87	100	100
OTA60 Modernización y Ampliación a 4 Carriles en la prolongación de Paseo Usumacinta a la Carretera Federal Villahermosa - Cárdenas, del Km. 5+600 al Km. 6+100 del municipio de Centro, Tabasco. (Refrendo 2016).	feb/18	mar/18	-	425,060.13	425,060.13	100	100
OTA64 Reconstrucción de Mercado Pino Suárez en el Municipio de Centro en el Estado de Tabasco. (Refrendo 2016).	feb/18	jun/18	-	74,035,898.46	74,035,898.46	100	100
OTA65 Construcción de Puente de Concreto Armado Camino: E.C. (Villahermosa - Luis Gil Pérez) Km. 3+900 ? E.C. (Villahermosa ? Corregidora ? San Joaquín), Centro, Tabasco. (Refrendo 2016).	feb/18	mar/18	-	19,293,557.14	19,293,557.14	100	100
OTA76 Desmantelamiento y Demolición del Mercado "José María Pino Suárez", de la Ciudad de Villahermosa, Tabasco. (Refrendo 2017).	ene/18	dic/18	-	-	-	100	100
OTB08 Rehabilitación general y construcción de baños vestidores en canchas de fútbol 1 y 2 de pasto sintético de la Ciudad Deportiva, Villahermosa, Municipio de Centro, Tabasco. (Refrendo 2017)	feb/18	mar/18	-	292,842.43	292,842.43	100	100
OTB14 Ampliación de la cancha 8, trabajos de mantenimiento en canchas 1 y 2, construcción de cubículo de usos múltiples, colocación de ejercitadores y rehabilitación general en área de canchas de basquetbol de la Ciudad Deportiva de Villahermosa, Tabasco. (Refrendo 2017).	feb/18	mar/18	-	536,803.38	536,803.38	100	100
OTB18 Rehabilitación del Planetario Tabasco 2000 Segunda Etapa. (Refrendo 2017).	feb/18	mar/18	-	19,434.44	19,434.44	100	100
OTB23 Construcción de Pavimento Hidráulico, Guarniciones, Banquetas, Drenaje y Agua Potable, en la Calle 27 de Febrero del Municipio Cárdenas, Tabasco. (Refrendo 2017).	feb/18	mar/18	-	169,304.74	169,304.74	100	100
OTB24 Construcción de Pavimento Hidráulico, Guarniciones, Banquetas, Drenaje y Agua Potable, Calle Carlos Alberto Wilson, Col. Santa Cruz del Municipio, Cárdenas Tabasco. (Refrendo 2017)	feb/18	mar/18	-	1,029,187.89	1,029,187.89	100	100
OTB25 Construcción de terracería, pavimento asfáltico, señalamiento horizontal y vertical del camino: E.C. (Villahermosa-Escarcega, Km 24+200) - Tequila - Tierra Colorada, del Km 13+340 al Km 15+840 del Municipio de Macuspana, Tabasco. (Refrendo 2017).	feb/18	mar/18	-	7,833,591.54	7,833,591.54	100	100

PROYECTOS DE INVERSIÓN

Programas y Proyectos de Inversión	Fecha de Inicio	Fecha de Final	Aprobado	Modificado	Ejercido	Avance Físico%	Avance Financiero %
OTB28 Reacondicionamiento Estructural de la sección dañada en el inmueble "Centro de Convenciones Tabasco 2000", en la Ciudad de Villahermosa, Tabasco. (Refrendo 2017).	feb/18	mar/18	-	198,880.17	198,880.17	100	100
OTB32 Acometida Eléctrica en media tensión y subestación tipo pedestal para las oficinas del Instituto de la Defensoría Pública en los Municipios de Balancán, Centla, Comalcalco, Jalpa de Méndez, Jonuta, en el Estado de Tabasco. (Refrendo 2017).	feb/18	mar/18	-	569,967.44	569,967.44	100	100
OTB35 Obra complementaria para el Edificio de las Unidades de Evaluación de Riesgos, Medidas Cautelares y Ejecución de Sanciones y la Unidad de la Policía Procesal de la Secretaría de Seguridad Pública para el Nuevo Sistema de Justicia Penal Acusatorio y Oral Región VIII, en el Municipio de Cárdenas, Tabasco. (Refrendo 2017).	feb/18	mar/18	-	1,410,315.59	1,410,315.59	100	100
OTB39 Construcción de pavimento hidráulico de la calle Aquiles Serdan entre las calles Dos y Nicolas Bravo, del Municipio de Jonuta, Tabasco. (Refrendo 2017).	feb/18	jun/18	-	5,046,873.91	5,046,873.91	100	100
OTB40 Construcción de calles y avenida con pavimento hidráulico tipo estampado en la Col. Centro del Municipio de Teapa, Tabasco. (Refrendo 2017).	feb/18	mar/18	-	4,714,485.40	4,714,485.40	100	100
OTB41 Construcción de terracerías, pavimento asfáltico, señalamiento horizontal y vertical del camino Arroyo Hondo Abejónal, Municipio de Cárdenas, Tabasco. (Refrendo 2017).	feb/18	mar/18	-	1,785,524.80	1,785,524.80	100	100
OTB42 Construcción de terracerías, pavimento asfáltico y señalamiento horizontal del camino El Congo del Km. 3+440 al Km. 7+450, Municipio de Macuspana, Tabasco. (Refrendo 2017).	feb/18	mar/18	-	1,663,772.33	1,663,772.33	100	100
OTB44 Construcción de terracería, pavimento asfáltico, señalamiento horizontal y vertical del camino: E.C. (Villahermosa - Escarcega, Km. 24+200) - Tequila - Tierra Colorada, del Km. 3+950 al Km. 8+190 del Municipio de Jalapa, Tabasco. (Refrendo 2017).	feb/18	mar/18	-	16,293,259.16	16,293,259.16	100	100
OTB47 Construcción de pavimento hidráulico, guarniciones y banquetas de la Calle "Augusto Hernández Olivé" ubicada en Villa Chichicapa, Municipio de Comalcalco, Tabasco. (Refrendo 2017).	feb/18	mar/18	-	727,434.29	727,434.29	100	100
OTB50 Construcción de Terracería, Pavimento Asfáltico, Señalamiento Horizontal y Vertical del Camino: E.C.(Ría. El Tigre - Ría. El Guácimo, Km. 2+230) - Sector Majahual, del Km. 0+000 al Km. 1+880 del Municipio de Nacajuca, Tabasco. (Refrendo 2017).	feb/18	mar/18	-	7,548,706.71	7,548,706.71	100	100

PROYECTOS DE INVERSIÓN

Programas y Proyectos de Inversión	Fecha de Inicio	Fecha de Final	Aprobado	Modificado	Ejercido	Avance Físico%	Avance Financiero %
OTB51 Construcción de Terracería, Pavimento Asfáltico, Señalamiento Horizontal y Vertical del Camino Comalcalco - Cd. Tecolutilla del Km. 5+737 al Km. 7+200 del Municipio de Comalcalco, Tabasco. (Refrendo 2017).	feb/18	mar/18	-	6,625,312.30	6,625,312.30	100	100
OTB52 Rehabilitación de tramo carretero (carpeta asfáltica y paso de agua con alcantarilla) Km. 12+320 del Camino E.C. (Huimanguillo - Malpaso) - Francisco Rueda, Municipio de Huimanguillo, Tabasco. (Refrendo 2017).	feb/18	mar/18	-	1,497,767.88	1,497,767.88	100	100
OTB54 Construcción de pavimento hidráulico, guarniciones y banquetas, Calle 16 de Noviembre y Andador 9 Col. La Ceiba del Municipio, Cárdenas Tabasco. (Refrendo 2017).	feb/18	mar/18	-	281,556.88	281,556.88	100	100
OTB56 Reconstrucción de las oficinas de la Comisión de Radio y Televisión de Tabasco y Servicio Estatal de Administración de Bienes Asegurados. (Refrendo 2017).	feb/18	jun/18	-	14,907,772.38	14,907,772.38	100	100
OTB57 Construcción de pavimento de concreto hidráulico, guarniciones, banquetas, alumbrado público, drenaje pluvial y sanitario, para acceso al COBATAB Plantel No. 6, en el Municipio de Cunduacán, Tabasco. (Refrendo 2017).	feb/18	mar/18	-	2,608,564.56	2,608,564.56	100	100
OTB58 Reconstrucción de sanitarios generales, cocina y antesala del Salón de las Flores del Centro de Convenciones Tabasco 2000, en la Ciudad de Villahermosa, Tabasco. (Refrendo 2017).	feb/18	mar/18	-	2,376,359.97	2,376,359.97	100	100
OTB59 Construcción de estacionamiento, banqueta y guarniciones al interior de Mercado Provisional "José María Pino Suárez" ubicado entre calles Río Mezcalapa y Río Grijalva de la Colonia Casa Blanca, Municipio de Centro, Tabasco. (Refrendo 2017).	feb/18	mar/18	-	800,396.17	800,396.17	100	100
OTB69 Proyecto Ejecutivo para las ingenierías del módulo de mediana seguridad en el Centro de Reinserción Social del Estado de Tabasco (CRESET). (Refrendo 2017).	feb/18	feb/18	-	297,200.01	297,200.01	100	100
OTB72 Interconexión de las calles Río Mezcalapa y Río Grijalva de la Colonia Casa Blanca del Municipio de Centro, Tabasco; para acceso de carga y descarga del Mercado Provisional. (Refrendo 2017).	feb/18	mar/18	-	1,006,555.73	1,006,555.73	100	100
OTB73 Construcción de terracerías, obra de drenaje, pavimento asfáltico, señalamiento horizontal y vertical del Camino Zapatero - Jonuta, del Km. 35+200 al Km. 41+000 del Municipio de Jonuta, Tabasco. (Refrendo 2017).	feb/18	jun/18	-	14,591,613.68	14,591,613.68	100	100

PROYECTOS DE INVERSIÓN

Programas y Proyectos de Inversión	Fecha de Inicio	Fecha de Final	Aprobado	Modificado	Ejercido	Avance Físico%	Avance Financiero %
OTB75 Construcción de pavimento de concreto hidráulico, guarniciones, banquetas y alumbrado público, en la Avenida Corralillo del Fraccionamiento Pomoca, Nacajuca, Tabasco. (Refrendo 2017).	feb/18	mar/18	-	893,304.07	893,304.07	100	100
OTB76 Construcción de pavimento con concreto asfáltico en calle Carlos Alberto Madrazo km 0+000 al km 0+869.20, Municipio de Centla, Tabasco. (Refrendo 2017).	feb/18	mar/18	-	2,966,677.59	2,966,677.59	100	100
OTB86 Construcción de puente mixto en el camino Benito Juárez - Aquiles Serdán - El Congo km 4+010, ubicado en el Municipio de Macuspana, Tabasco. (Refrendo 2017).	feb/18	may/18	-	3,739,034.25	3,739,034.25	100	100
OTB87 Construcción de Puente Mixto, E.C. (E. Zapata - Tenosique Km 21+400) Pocvicuc-La Concepción, Km 9+700, Ubicado en el Municipio de Emiliano Zapata, Tabasco. (Refrendo 2017).	feb/18	jun/18	-	1,995,548.81	1,995,548.81	100	100
OTC06 Acometida Eléctrica Subterránea de media tensión y subestación tipo pedestal para el Instituto de la Defensoría de Tacotalpa, Municipio de Tacotalpa, Tabasco.	mar/18	oct/18	-	344,756.25	344,756.25	100	100
OTC23 Construcción de pavimento hidráulico, instalaciones y servicios para la calle de acceso al Edificio del Nuevo Sistema de Justicia Penal, en el Municipio de Jalpa de Méndez, Tabasco.	sep/18	nov/18	-	7,000,001.22	7,000,001.22	100	100
OTC31 Rehabilitación del Planetario Tabasco 2000 Tercera Etapa.	abr/18	dic/18	-	16,800,000.00	16,800,000.00	100	100
OTC72 Rehabilitación del Edificio de la Biblioteca Pública del Estado José María Pino Suárez.	jul/18	dic/18	-	4,937,560.00	4,937,560.00	100	100
OTC86 Construcción de Red de Alcantarillado Sanitario y Pavimentación con Concreto Asfáltico de la calle Francisco Villa de la Comunidad Villa Vicente Guerrero, Centla, Tabasco. Hidrocarburos 2017 radicado en 2018.	ago/18	ago/18	-	11,460,413.99	11,460,413.99	100	100
OTC87 Conclusión de Construcción de terracerías, obra de drenaje, pavimento asfáltico, señalamiento horizontal y vertical del Camino Zapatero - Jonuta, del Km. 35+200 al Km. 41+000 del Municipio de Jonuta, Tabasco. Hidrocarburos 2017 radicado en 2018.	ago/18	ago/18	-	6,704,272.04	6,704,272.04	100	100
OTC88 Reconstrucción de las oficinas de la Comisión de Radio y Televisión de Tabasco y Servicio Estatal de Administración de Bienes Asegurados. (2018)	ago/18	ago/18	-	7,005,440.03	7,005,440.03	100	100
OTC89 Conclusión de Construcción de Puente Mixto, E.C. (E. Zapata - Tenosique Km 21+400) Pocvicuc-La Concepción, Km 9+700, Ubicado en el Municipio de Emiliano Zapata, Tabasco.	ago/18	ago/18	-	3,926,728.64	3,926,728.64	100	100
OTC93 Rehabilitación y Mantenimiento del Centro de Salud, Ejido Iquiuapa.	oct/18	dic/18	-	394,511.36	394,511.36	100	100

PROYECTOS DE INVERSIÓN

Programas y Proyectos de Inversión	Fecha de Inicio	Fecha de Final	Aprobado	Modificado	Ejercido	Avance Físico%	Avance Financiero %
K006 - Infraestructura para la Salud	mar/18	jun/18	-	12,098,893.93	12,098,893.93	100	100
SSM52 Equipo complementario para el Banco de Leche del Hospital de Alta Especialidad de la Mujer.(Refrendo 2017)	mar/18	mar/18	-	437,592.55	437,592.55	100	100
SSM53 Equipo complementario para el Centro de Salud Buenavista Segunda Sección de la Zona Indígena de Tamulté de las Sabanas (Refrendo 2017)	mar/18	jun/18	-	346,284.05	346,284.05	100	100
SSM54 Equipo complementario de equipo básico para el Centro de Salud Redención del Campesino, Tenosique (Refrendo 2017)	mar/18	jun/18	-	7,534.20	7,534.20	100	100
SSM55 Equipo complementario de equipo básico para 20 Centros de Salud de Atención Primaria por Sustitución (Refrendo 2017)	mar/18	jun/18	-	2,896,387.98	2,896,387.98	100	100
SSM59 Equipo complementario para el fortalecimiento del Hospital Comunitario Frontera para el proceso de Acreditación (Refrendo 2017)	mar/18	jun/18	-	274,232.70	274,232.70	100	100
SSM62 Equipo complementario para Instrumental Médico Quirúrgico para el cumplimiento de la atención a la población pediátrica del hospital Regional de Alta Especialidad del Niño "Dr. Rodolfo Nieto Padrón" (Refrendo 2017)	mar/18	mar/18	-	1,991,699.22	1,991,699.22	100	100
SSM63 Construcción de obra nueva por sustitución y equipamiento del Centro de Salud de 1 núcleo básico en el Pob. Gregorio Méndez en el Municipio de Emiliano Zapata (Refrendo 2017)	mar/18	mar/18	-	3,072,218.57	3,072,218.57	100	100
SSM64 Construcción de obra nueva por sustitución y equipamiento del Centro de Salud de 1 núcleo básico en la Ra. Tecominoacán en el Municipio de Huimanguillo (Refrendo 2017)	mar/18	mar/18	-	40,552.10	40,552.10	100	100
SSM65 Construcción de obra nueva por sustitución y equipamiento del Centro de Salud de 1 núcleo básico en el Pob. Chacama en el Municipio de Emiliano Zapata (Refrendo 2017)	mar/18	mar/18	-	528,472.06	528,472.06	100	100
SSM66 Construcción de obra nueva por sustitución y equipamiento del Centro de Salud de 3 núcleos básicos en Andrés Sánchez Magallanes en el Municipio de Cárdenas (Refrendo 2017)	mar/18	mar/18	-	2,503,920.50	2,503,920.50	100	100
K008 - Carreteras	feb/18	dic/18	-	92,784,494.73	92,784,494.73	100	100
JE726 Reconstrucción de terracerías, obras de drenaje, pavimento asfáltico y señalamiento horizontal del camino: Chable - El Triunfo, del km 25+000 al km 41+000, ubicado en el municipio de Balancán, Tabasco (JE/54/Fonden del 14 y 15 de diciembre 2013) Refrendo 2017	mar/18	mar/18	-	4,432,406.55	4,432,406.55	100	100

PROYECTOS DE INVERSIÓN

Programas y Proyectos de Inversión	Fecha de Inicio	Fecha de Final	Aprobado	Modificado	Ejercido	Avance Físico%	Avance Financiero %
JE729 Reconstrucción de terracerías y pavimento asfáltico del camino: Acceso a la Ra. Emiliano Zapata, del km 0+000 al km 0+700, ubicado en el municipio de Centro, Tabasco. Refrendo 2017	feb/18	mar/18	-	101,521.90	101,521.90	100	100
JE732 Reconstrucción de terracerías, pavimento asfáltico del camino: la Cruz-Corozal, del km 0+000 al km 9+600. Ubicado en el Municipio de Centro, Tabasco (je/140/Fonden 23 y 24 diciembre 2013) Refrendo 2017.	mar/18	mar/18	-	9,470,543.21	9,470,543.21	100	100
JE733 Construcción de Cuneta, aleros en obras de drenaje, aplicación de riego de sello y señalamiento horizontal en el camino: Belén - La Granja, del km 5+000 al km 11+200. Ubicado en el municipio de Macuspana, Tabasco. Refrendo 2017	mar/18	mar/18	-	1,022,243.56	1,022,243.56	100	100
JE737 Reconstrucción de pavimento asfáltico y señalamiento horizontal, camino: Paso Real de la Victoria-Sandial-La Cruz; tramo del km 4+300 al km 6+880, ubicado en el municipio de Nacajuca, Tabasco. Refrendo 2017	feb/18	mar/18	-	1,438,596.27	1,438,596.27	100	100
JE741 Reconstrucción de terracería, pavimento asfáltico y señalamiento horizontal. Camino E.C. (Villahermosa-Frontera) -Acachapan y Colmena 1a, 2a, 3a y 4a Sección - Boca de Escoba, del km 36+000 al km 40+000. Ubicado en el municipio de Centro, Tabasco. Refrendo 2017	mar/18	mar/18	-	3,253,567.19	3,253,567.19	100	100
JE744 Reconstrucción de terracerías y pavimento asfáltico del Camino: E.C. (Villahermosa- Cárdenas) - Anacleto Canabal 4ta. del km 0+000 al km 1+530, ubicado en el municipio de Centro, Tabasco. (JE/130/Fonden del 23 y 24 de diciembre de 2013). Refrendo 2017	ago/18	sep/18	-	2,467.60	2,467.60	100	100
JE745 Reconstrucción de terracerías, construcción pavimento asfáltico y señalamiento horizontal Camino: E.C. (Ismate-Los Piches) - Cocoyol, ejido Socialista, del km 2+940 al km 3+940. Ubicado en el municipio de Centro, Tabasco. Refrendo 2017	feb/18	mar/18	-	101,495.73	101,495.73	100	100
JE746 Reconstrucción de terracerías, pavimento asfáltico y señalamiento horizontal. Camino: Nacajuca-Tecoluta, del km 9+900 al km 12+221.70, ubicado en el municipio de Nacajuca, Tabasco. Refrendo 2017	mar/18	mar/18	-	689,752.25	689,752.25	100	100
JE747 Desorille, rastreo y recargue de grava de revestimiento, en la ranchería Boca de San Gerónimo del municipio de Jonuta. Refrendo	feb/18	abr/18	-	606,396.65	606,396.65	100	100

PROYECTOS DE INVERSIÓN

Programas y Proyectos de Inversión	Fecha de Inicio	Fecha de Final	Aprobado	Modificado	Ejercido	Avance Físico%	Avance Financiero %
JE755 Reconstrucción de Puente Vehicular mixto, en el camino: Tapotzingo - Periférico de Jalpa de Méndez, Tramo Jalpa, km 3+400. Ubicado en el municipio de Jalpa de Méndez, Tabasco.	ago/18	dic/18	-	2,875,423.07	2,875,423.07	100	100
JE756 Rehabilitación y mantenimiento de puente tubular "El Barrial", en el camino: S/C Bajadas Grandes -Monte Grande, KM 19+150. Ubicado en el municipio de Macuspana, Tabasco	ago/18	dic/18	-	3,219,254.29	3,219,254.29	100	100
JE759 Reconstrucción de terracerías, construcción de pavimento de concreto asfáltico y señalamiento horizontal. Camino Miraflores-Ismate - Los Piches del km 18+331 al km 20+131. Ubicado en el municipio de Centro, Tabasco.	sep/18	dic/18	-	5,380,803.56	5,380,803.56	100	100
JE760 Reconstrucción de terracerías y revestimiento, camino: E.C. (Villahermosa- Escárcega) - Boca de Axtlán 1era secc. - Boca de Guanal, del km 14+850 al km 15+150. Ubicado en el municipio de Centro, Tabasco.	sep/18	dic/18	-	2,115,107.41	2,115,107.41	100	100
JE762 Reconstrucción de terracerías, pavimento asfáltico y señalamiento horizontal. Camino: Ignacio Zaragoza - Francisco I. Madero - La Victoria, del km 4+500 al km 5+500. Ubicado en el municipio de Macuspana, Tabasco.	sep/18	dic/18	-	2,652,287.57	2,652,287.57	100	100
JE764 Reconstrucción de terracerías, pavimento asfáltico y señalamiento horizontal. Camino: Macuspana - Estación Ferrocarril, del km 0+000 al km 1+000, y del km 8+000 al km 9+580. Ubicado en el municipio de Macuspana, Tabasco.	sep/18	dic/18	-	5,899,153.31	5,899,153.31	100	100
JE767 Reconstrucción de terracerías, pavimento asfáltico y señalamiento horizontal. Camino: Nacajuca - Tecoluta, tramo: Libramiento Nacajuca - Mazateupa, del km 3+170 al km 4+220. Ubicado en el municipio de Nacajuca, Tabasco.	sep/18	dic/18	-	3,722,463.77	3,722,463.77	100	100
JE774 Construcción de puente metálico peatonal, camino: Villahermosa- Nacajuca. Km 2+985. Col. Los Manguitos, municipio Nacajuca, Tabasco.	ago/18	dic/18	-	1,828,739.52	1,828,739.52	100	100
JE775 Reconstrucción de puente mixto vehicular acceso a E.J. Santa Catalina - San Marcos km 0+050 municipio de Centro Tabasco.	ago/18	dic/18	-	6,276,037.49	6,276,037.49	100	100
JE779 Reconstrucción de terracerías, obras de drenaje y pavimento asfáltico. Camino: Ixtacomitán 1a, 2a, 4a. y 5a. sector El Amatal, del km 0+000 al km 1+670. Ubicado en el municipio de Centro, Tabasco.	sep/18	dic/18	-	7,269,335.27	7,269,335.27	100	100

PROYECTOS DE INVERSIÓN

Programas y Proyectos de Inversión	Fecha de Inicio	Fecha de Final	Aprobado	Modificado	Ejercido	Avance Físico%	Avance Financiero %
JE780 Reconstrucción de Obra de drenaje tipo cajón de concreto. Camino Nueva División del Bayo, en el km 0+080. Ubicado en el municipio de Macuspana, Tabasco.	oct/18	dic/18	-	1,775,386.30	1,775,386.30	100	100
JE782 Reconstrucción de Pavimento Asfáltico (tramos aislados) y señalamiento horizontal Camino: Villahermosa - Comalcalco tramo: del km 5+500 al km 20+200 municipio de Nacajuca Tabasco. Recurso radicado en 2018.	sep/18	dic/18	-	2,941,942.72	2,941,942.72	100	100
JE783 Reconstrucción de pavimento asfáltico y señalamiento horizontal camino: Jalpa - Soyataco -Mecoacán tramo: del km 13+000 al 15+500 municipio de Jalpa de Mendez Tabasco. Recurso radicado en 2018	sep/18	dic/18	-	4,160,051.01	4,160,051.01	100	100
JE784 Rehabilitación mantenimiento señalamiento horizontal y vertical de caseta de cobro "Cumupa" y edificio administrativo camino: Autopista Reforma - Dos Bocas km 3+930 municipio de Cunduacán Tabasco. Recurso radicado en 2018	sep/18	dic/18	-	960,076.24	960,076.24	100	100
JE785 Desorille rastreo y recargue de grava de revestimiento y construcción de obra de drenaje. Camino: San Francisco - Coronel Traconis 4ta secc. del km 0+000 al km 4+500 (tramos aislados) municipio de Centro Tabasco. Recurso radicado 2018.	sep/18	dic/18	-	996,783.22	996,783.22	100	100
JE786 Aplicación de señalamiento horizontal camino: Acachapan y Colmena 1a 2a y 3a sección - Boca de Escoba tramo: del km 0+000 al km 20+000 municipio de Centro Tabasco. Recurso radicado en 2018.	sep/18	dic/18	-	842,160.00	842,160.00	100	100
JE787 Rastreo y recargue de grava de revestimiento camino: E.C. (Cabecera municipal) - Uquina - La Loma tramo: del km 0+000 al 5+000 municipio de Balancán Tabasco. Recurso radicado en 2018.	sep/18	dic/18	-	995,427.41	995,427.41	100	100
JE788 Rastreo y recargue de grava de revestimiento camino: E.C. (Chable - El Triunfo) - San Elpidio tramo: del km 0+000 al km 15+000 (tramos aislados) Balancán Tabasco. Recurso radicado en 2018.	sep/18	dic/18	-	989,281.10	989,281.10	100	100
JE789 Rastreo y recargue de grava de revestimiento, camino: E.C. (El Triunfo - E.W.O.) Ejido Arroyo El Triunfo 1ra, Tramo: del km 0+000 al km 2+000, en el municipio de Balancán, Tabasco.	sep/18	dic/18	-	990,016.45	990,016.45	100	100

PROYECTOS DE INVERSIÓN

Programas y Proyectos de Inversión	Fecha de Inicio	Fecha de Final	Aprobado	Modificado	Ejercido	Avance Físico%	Avance Financiero %
JE790 Desorille, rastreo y recargue de grava de revestimiento, camino: Encrucijada 3era. - San Pedro - El Mingo, tramo: del km 0+000 al km 7+000 (tramos aislados), en el municipio de Cárdenas, Tabasco.	sep/18	dic/18	-	996,305.25	996,305.25	100	100
JE791 Desorille, rastreo y recargue de grava de revestimiento, camino: Miraflores - Barrial - Noypac, tramo: del km 0+000 al km 13+500 (tramos aislados), del municipio de Tacotalpa, Tabasco.	oct/18	dic/18	-	999,237.10	999,237.10	100	100
JE792 Desorille, rastreo y recargue de grava de revestimiento, camino: Lomas Alegres - Pasamonos, tramo: del km 0+000 al km 3+000 (tramos aislados), municipio de Tacotalpa, Tabasco.	oct/18	dic/18	-	999,294.23	999,294.23	100	100
JE793 Desorille, rastreo y recargue de grava de revestimiento, camino: Zapata - Progreso, tramo: del km 0+000 al km 2+100 (tramos aislados), en el municipio de Jalapa, Tabasco.	sep/18	dic/18	-	990,358.79	990,358.79	100	100
JE794 Desorille rastreo y recargue de grava de revestimiento camino: Guadalupe Victoria - Río Pedregal tramo: del km 0+000 al km 5+000 (tramos aislados) en el municipio de Huimanguillo Tabasco.	oct/18	dic/18	-	997,263.98	997,263.98	100	100
JE795 Desorille, rastreo y recargue de grava de revestimiento, camino: Francisco J. Santamaria - Federico Alvarez, tramo: Pte Pitahaya - Federico Alvarez, del km 22+700 al km 32+700, (tramos aislados), en el municipio de Jonuta, Tabasco.	sep/18	dic/18	-	988,525.69	988,525.69	100	100
JE796 Desorille rastreo y recargue de grava de revestimiento camino: El Porvenir - Corralillo 1era y 2da sección tramo: del km 0+000 al km 12+100 (tramos aislados) en el municipio de Macuspana Tabasco.	sep/18	dic/18	-	988,950.04	988,950.04	100	100
JE799 Desorille rastreo y recargue de grava de revestimiento. Camino: Miraflores - Ismate - Los Piches del km. 23+731 al km. 25+654 Ramal Ismate. Ubicado en el municipio de Centro Tabasco. Recurso radicado en 2018	nov/18	dic/18	-	1,239,217.63	1,239,217.63	100	100
JE800 Desorille, rastreo y recargue de grava de revestimiento y construcción de obra de drenaje. Camino: Colima Alvarado - Guarda Costa 1era sección, del km 6+000 al km 6+435 y del km 8+000 al km 9+350. Ubicado en el municipio de Centro, Tabasco.	dic/18	dic/18	-	1,846,034.74	1,846,034.74	100	100

PROYECTOS DE INVERSIÓN

Programas y Proyectos de Inversión	Fecha de Inicio	Fecha de Final	Aprobado	Modificado	Ejercido	Avance Físico%	Avance Financiero %
JE803 Reconstrucción de Terracerías y Revestimiento, Camino: E.C. (El Triunfo-E.W.O.)- Ej. Jolochero, tramo: del km. 0+000 al km. 2+000, ubicado en el Municipio de Balancán, Tabasco.	dic/18	dic/18	-	2,965,139.82	2,965,139.82	100	100
JE804 Reposición de Terraplén de acceso y mantenimiento general, camino: Buena Vista-Los Idolos, km 0+900, ubicado en el Municipio de Centla, Tabasco.	dic/18	dic/18	-	1,203,929.15	1,203,929.15	100	100
JE805 Reconstrucción de Terracerías, pavimento asfáltico y señalamiento horizontal, camino: Samarkanda-Tierra Amarilla, del Km. 5+000 al km. 5+650, ubicado en el Municipio de Centro, Tabasco.	dic/18	dic/18	-	752,212.44	752,212.44	100	100
JE806 Reposición de Terraplén de acceso, camino: Tapijulapa-Amatán, km. 0+600, ubicado en el Municipio de Tacotalpa, Tabasco.	dic/18	dic/18	-	809,305.25	809,305.25	100	100
K012 - Edificios Públicos	feb/18	dic/18	-	54,577,657.88	54,577,657.88	100	100
CT133 Construcción del Centro de Atención Integral para Personas con Discapacidad Auditiva (CAIPDA) (Refrendo)	feb/18	may/18	-	5,926,707.17	5,926,707.17	100	100
CT137 Construcción de la Segunda Etapa del Centro de Atención Integral a Personas con Discapacidad Auditiva (CAIPDA)	ago/18	sep/18	-	10,170,968.31	10,170,968.31	100	100
PFA76 Construcción de techado y rehabilitación de infraestructura en cajones de estacionamiento en áreas exteriores del edificio de base 4 (de la Secretaría de Planeación y Finanzas).	sep/18	dic/18	-	9,667,805.23	9,667,805.23	100	100
PFA77 Rehabilitación del edificio de la Secretaría de Planeación y Finanzas del Gobierno del Estado de Tabasco.	sep/18	dic/18	-	9,885,014.30	9,885,014.30	100	100
SG093 Construcción de las Oficinas del Instituto de la Defensoría Pública en el Municipio de Cuuduacán, Tabasco (Adicional Estatal) (Refrendo 2017)	feb/18	dic/18	-	1,696,812.15	1,696,812.15	100	100
SG096 Construcción de las Oficinas del Instituto de la Defensoría Pública en el Municipio de Jalapa, Tabasco (Adicional Estatal) (Refrendo 2017)	feb/18	sep/18	-	1,474,753.18	1,474,753.18	100	100
SG098 Construcción de las Oficinas del Instituto de la Defensoría Pública en el Municipio de Jonuta, Tabasco (Adicional Estatal) (Refrendo 2017)	feb/18	sep/18	-	306,292.73	306,292.73	100	100
SG099 Construcción de las Oficinas del Instituto de la Defensoría Pública en el Municipio de Macuspana, Tabasco (Adicional Estatal) (Refrendo 2017)	feb/18	dic/18	-	3,959,436.17	3,959,436.17	100	100

PROYECTOS DE INVERSIÓN

Programas y Proyectos de Inversión	Fecha de Inicio	Fecha de Final	Aprobado	Modificado	Ejercido	Avance Físico%	Avance Financiero %
SG100 Construcción de las Oficinas del Instituto de la Defensoría Pública en el Municipio de Nacajuca, Tabasco (Adicional Estatal) (Refrendo 2017)	feb/18	oct/18	-	634,232.97	634,232.97	100	100
SG102 Construcción de las Oficinas del Instituto de Defensoría Pública en el Municipio de Tacotalpa, Tabasco (Adicional Estatal) (Refrendo 2017)	jul/18	dic/18	-	1,352,701.00	1,352,701.00	100	100
SG103 Construcción de las Oficinas del Instituto de la Defensoría Pública en el Municipio de Teapa, Tabasco (Adicional Estatal) (Refrendo 2017)	feb/18	sep/18	-	479,957.38	479,957.38	100	100
SG200 Construcción de Postes para el Sistema de Videovigilancia del Centro de Mando y Comunicaciones C4 (Refrendo 2017)	feb/18	abr/18	-	1,941,314.15	1,941,314.15	100	100
SG275 Construcción e Instalación de Postes para el Sistema de Video Vigilancia del Centro de Mando y Comunicaciones C4 (Programa Integral de Seguridad 2017)	nov/18	dic/18	-	7,081,663.14	7,081,663.14	100	100
K013 - Infraestructura para Protección Al Ambiente	ene/18	dic/18	-	14,947,662.91	14,947,662.91	100	100
AS165 Diagnóstico integral de la Infraestructura Hidráulica del municipio de Cárdenas, Tabasco (Comprende Saneamiento) (Refrendo)	ene/18	mar/18	-	3,467,740.97	3,467,740.97	100	100
AS211 Estudios y proyecto ejecutivo para la construcción de colectores, estación de bombeo, emisor y la planta de tratamiento de aguas residuales de la zona country de la ciudad de Villahermosa en el municipio de Centro, Tabasco.	sep/18	dic/18	-	5,785,387.35	5,785,387.35	100	100
AS212 Estudios y proyecto ejecutivo para la construcción de colectores, estación de bombeo, emisor y la planta de tratamiento de aguas residuales de la zona Parrilla Huasteca en el municipio de Centro, Tabasco.	sep/18	dic/18	-	5,694,534.59	5,694,534.59	100	100
K014 - Mejoramiento Integral de la Infraestructura Educativa, Cultural y Deportiva	feb/18	dic/18	-	166,997,945.84	166,997,945.84	100	100
EDE25 Construcción de Red Eléctrica y Alumbrado Público para el Nuevo Campus Multidisciplinario Ciudad del Conocimiento de la Universidad Juárez Autónoma de Tabasco. (Fam Superior 2015). Refrendo.	feb/18	dic/18	-	10,209.42	10,209.42	100	100
EDF04 Construcción de la 1ra. Etapa del Edificio en Estructura U-3c, 6 Aulas Didácticas, Dirección, Servicio Sanitario, Subestación Eléctrica de 112.5 Kva y Obra Exterior (Incluye Demolición), en la Escuela Primaria Justo Sierra con clave 27DPR1172C. (Fam Básico 2016). Refrendo.	feb/18	dic/18	-	1,113,700.15	1,113,700.15	100	100

PROYECTOS DE INVERSIÓN

Programas y Proyectos de Inversión	Fecha de Inicio	Fecha de Final	Aprobado	Modificado	Ejercido	Avance Físico%	Avance Financiero %
EDF42 Construcción de Módulo Sanitario y Obra Exterior en el Nuevo Campus Multidisciplinario de Jalpa de Méndez, de la Universidad Juárez Autónoma de Tabasco. Fam Superior 2016. Refrendo.	mar/18	dic/18	-	1,520,507.85	1,520,507.85	100	100
EDF57 Construcción de 3 Aulas Didácticas de 6.00 X 8.00 Mts., y Obra Exterior (Incluye Demolición), en la Escuela Primaria Rafael Domínguez Gamas, con clave 27DPR0253G. (Fam Básico 2016). Refrendo.	feb/18	mar/18	-	155,927.56	155,927.56	100	100
EDN13 Construcción de la Unidad Académica Departamental Tipo II y Obra Exterior para el Instituto Tecnológico de Villahermosa. PROEXOE 2016 - Ramo XI. (Recursos Provenientes del Ejercicio 2016). Refrendo.	feb/18	mar/18	-	4,069,035.52	4,069,035.52	100	100
EDN56 Reconstrucción y Remodelación de Servicios Sanitarios, Suministro, Colocación de Portón y Obra Exterior para el Colegio de Estudios Científicos y Tecnológicos "Unidad Ignacio Allende, Centla", con clave 27ETC0051I. Economías Fondo Concursable 2014. Ramo 11. Refrendo.	feb/18	mar/18	-	477,166.76	477,166.76	100	100
EDN57 Construcción de Una Cafetería en Estructura Regional de 12.00 X 8.00 Mts. y Obra Exterior, para el Colegio de Bachilleres Plantel Núm. 36, con clave 27ECB0039J. Economías de Fondo Concursable 2014. Ramo 11. Refrendo.	feb/18	mar/18	-	1,008,287.57	1,008,287.57	100	100
EDN79 Equipamiento en Planteles con Servicio de Educación Especial Incorporados al PíEE 2018.	jun/18	dic/18	-	570,662.00	570,662.00	100	100
EDÑ09 Construcción de 7 Aulas Didácticas, Dirección, Biblioteca, Servicio Sanitario a Circulación, Subestación Eléctrica de 112.5 KVA (Incluye Demolición), en la Escuela Primaria Zapata Vive, con clave 27DPR0051K. Fam Básico 2016. (Recursos Provenientes del Ejercicio 2016). Refrendo.	feb/18	mar/18	-	67,470.45	67,470.45	100	100
EDÑ10 Construcción de 4 Aulas Didácticas, Laboratorio de Diseño de Circuitos Eléctricos, Oficinas Administrativas y Obra Exterior en Estructura U-2C, en la Escuela Secundaria Técnica 50, con clave 27DST0050X. Fam Básico 2016. (Recursos Provenientes del Ejercicio 2016). Refrendo.	feb/18	mar/18	-	31,636.02	31,636.02	100	100

PROYECTOS DE INVERSIÓN

Programas y Proyectos de Inversión	Fecha de Inicio	Fecha de Final	Aprobado	Modificado	Ejercido	Avance Físico%	Avance Financiero %
EDÑ12 Construcción de 5 Aulas Didácticas de 6.00 X 8.00 Mts., Laboratorio, Taller, Barda Perimetral y Obra Exterior, en la Escuela Secundaria Gral. José Ma. Morelos, con clave 27EES0053A. Fam Básico 2016. (Recursos Provenientes del Ejercicio 2016). Refrendo.	feb/18	mar/18	-	121,077.30	121,077.30	100	100
EDÑ13 Construcción de 13 Aulas Didácticas, Biblioteca, Centro de Cómputo, Servicio Sanitario a Circulación en Estructura U-3C, incluye Subestación Eléctrica de 112.5 KVA , en la Escuela Primaria Coronel Lino Merino, con clave 27DPR0811B. Fam Básico 2016. (Recursos Provenientes del Ejercicio 2016). Refrendo.	feb/18	mar/18	-	337,023.86	337,023.86	100	100
EDÑ38 Construcción de Servicios Sanitarios a Circulación y Obra Exterior (Incluye Demolición) en la Escuela Primaria Profr. Manuel J. García Osorio, con clave 27DPR0031X. Fam Básico 2016. Remanentes. (Recursos Provenientes del Ejercicio 2016). Refrendo.	feb/18	mar/18	-	99,341.13	99,341.13	100	100
EDÑ41 Construcción de Un Aula Didáctica de 6.00 x 5.30 Mts., Servicio Sanitario Rural y Obra Exterior en el Jardín de Niños Frida Khalo, con clave 27DJN1284Q. Fam Básico 2016. Remanentes. (Recursos Provenientes del Ejercicio 2016). Refrendo.	feb/18	mar/18	-	61,915.63	61,915.63	100	100
EDÑ44 Construcción de Unidad Académica en el Nuevo Campus Multidisciplinario de Jalpa de Méndez, de la Universidad Juárez Autónoma de Tabasco. Fam Superior 2016. (Recursos Provenientes del Ejercicio 2016). Refrendo.	feb/18	mar/18	-	3,913,769.22	3,913,769.22	100	100
EDÑ47 Construcción de la Primera Etapa del Laboratorio de Ingeniería Industrial del Instituto Tecnológico Superior de los Ríos. Fam Superior 2016. (Recursos Provenientes del Ejercicio 2016). Refrendo.	feb/18	mar/18	-	24,389.67	24,389.67	100	100
EDÑ48 Construcción de la 2da. Etapa del Laboratorio de Ingeniería Industrial del Instituto Tecnológico Superior de los Ríos, Balancán, Balancán. Remanentes. Fam Superior 2016. (Recursos Provenientes del Ejercicio 2016). Refrendo.	feb/18	mar/18	-	21,942.61	21,942.61	100	100
EDÑ49 Construcción del Laboratorio de Química Ambiental (1ra. Etapa) del Instituto Tecnológico Superior de Centla. Remanentes. Fam Superior 2016. (Recursos Provenientes del Ejercicio 2016). Refrendo.	feb/18	mar/18	-	603,335.97	603,335.97	100	100

PROYECTOS DE INVERSIÓN

Programas y Proyectos de Inversión	Fecha de Inicio	Fecha de Final	Aprobado	Modificado	Ejercido	Avance Físico%	Avance Financiero %
EDÑ60 Construcción de Dos Aulas Didácticas de 2 E.E. en Planta Alta en Estructura U-2C y Obra Exterior, en el Colegio de Bachilleres Plantel Núm. 41, con clave 27ECB0045U. Fam Media Superior 2016. Remanentes. (Recursos Provenientes del Ejercicio 2016). Refrendo.	feb/18	mar/18	-	930,510.09	930,510.09	100	100
EDÑ73 Reconstrucción y Remodelación de los Edificios A, B, C, D, E, F y Obra Exterior, en la Escuela Secundaria General Rosario María Gutiérrez Eskildsen con Clave 27DES0028C. Fam Básico 2017. Refrendo.	feb/18	mar/18	-	35,024.81	35,024.81	100	100
EDÑ75 Reconstrucción y Remodelación de los Edificios A, B, C, D, en la Escuela Primaria Profra. Alba Enríquez de Avalos con Clave 27DPR1672Y. Fam Básico 2017. Refrendo.	feb/18	mar/18	-	246,477.04	246,477.04	100	100
EDÑ95 Construcción de la Cuarta Etapa del Centro Cultural Universitario, que consta de Cimentación de la Segunda Parte, Superestructura hasta nivel de Azotea, Albañilería en el Edificio 1ra. Y 2da. Etapa en la Universidad Popular de la Chontalpa, con clave 27MSU0025E. Fam Superior 2017. Refrendo.	feb/18	mar/18	-	448,074.15	448,074.15	100	100
EDÑ97 Adquisición de Equipamiento para el Taller de Electromecánica, en el Colegio de Estudios Científicos y Tecnológicos "Unidad Villa Ignacio Gutiérrez Gómez Cárdenas", con clave 27ETC0006H. Fam Media Superior 2017. Refrendo.	feb/18	mar/18	-	495,434.40	495,434.40	100	100
EDÑ99 Construcción de Tres Aulas Didácticas en Estructura Regional de 6.00 X 8.00 Mts. y Obra Exterior en la Escuela Primaria Ignacio Manuel Altamirano, con clave 27DPR0278P. Economías Fam Básico 2015. Refrendo.	feb/18	mar/18	-	966,996.34	966,996.34	100	100
ED001 Reconstrucción y Remodelación en los Edificios A, B y Obra Exterior en el Jardín de Niños Indígena Josefa Ortiz de Domínguez, con clave 27DCC0127D. Economías Fam Básico 2015. Refrendo.	feb/18	mar/18	-	59,569.82	59,569.82	100	100
ED008 Construcción de Dirección de 6.00 x 8.00 Mts., y Obra Exterior en la Escuela Primaria Francisco I. Madero, con clave 27DPR0223M. Economías Fam Básico 2015. Refrendo.	feb/18	mar/18	-	112,362.29	112,362.29	100	100
ED009 Construcción de Un Aula Didáctica de 6.00 X 8.00 Mts., Dirección, Servicio Sanitario y Obra Exterior en la Escuela Telesecundaria Ricardo García Mora, con clave 27ETV0443W. Economías Fam Básico 2015. Refrendo.	feb/18	may/18	-	827,316.67	827,316.67	100	100

PROYECTOS DE INVERSIÓN

Programas y Proyectos de Inversión	Fecha de Inicio	Fecha de Final	Aprobado	Modificado	Ejercido	Avance Físico%	Avance Financiero %
ED010 Construcción de Un Aula Didáctica de 6.00 X 8.00 Mts., y Obra Exterior en el Jardín de Niños Jesús Luis Antonio Sibilla Zurita, con clave 27DJN0607A. Economías Fam Básico 2015. Refrendo.	feb/18	mar/18	-	372,810.73	372,810.73	100	100
ED011 Reconstrucción y Remodelación en los Edificios A, B y Obra Exterior en la Escuela Primaria Indígena Emiliano Zapata, con clave 27DPB0002A. Economías Fam Básico 2015. Refrendo.	feb/18	mar/18	-	36,251.41	36,251.41	100	100
ED012 Construcción de Un Aula Didáctica de 6.00 X 5.30 Mts., y Obra Exterior en el Jardín de Niños Rural Manuel Campos Payro, con clave 27DJN0032F. Economías Fam Básico 2015. Refrendo.	feb/18	mar/18	-	295,150.58	295,150.58	100	100
ED013 Construcción de Un Aula Didáctica de 6.00 X 5.30 Mts., Servicio Sanitario Rural, Reconstrucción y Remodelación en los Edificios A, B, C, D y Obra Exterior en el Jardín de Niños Rural Mundo Feliz, con clave 27EJN17970. Economías Fam Básico 2015. Refrendo.	feb/18	mar/18	-	401,837.48	401,837.48	100	100
ED025 Trabajos Complementarios de Red de Agua Potable en el Campus Ciudad Universitaria del Conocimiento de la Universidad Juárez Autónoma de Tabasco. Productos Financieros Fam Superior 2015. Refrendo.	feb/18	mar/18	-	10,916.25	10,916.25	100	100
ED029 Reconstrucción y Remodelación de Servicios Sanitarios, en la Universidad Tecnológica de Tabasco, con clave 27EUT0001B. Fam Superior 2017. Refrendo.	feb/18	mar/18	-	833,443.86	833,443.86	100	100
ED031 Reconstrucción y Remodelación de Obra Exterior (Incluye Banquetas y Andadores), en la Universidad Tecnológica de Tabasco, con clave 27EUT0001B. Fam Superior 2017. Refrendo.	feb/18	mar/18	-	60,566.77	60,566.77	100	100
ED032 Construcción del Laboratorio de Prácticas para Refrigeración y Aire Acondicionado, en la Universidad Tecnológica de Tabasco, con clave 27EUT0001B. Fam Superior 2017. Refrendo.	feb/18	mar/18	-	14,228.64	14,228.64	100	100
ED035 Adquisición de Equipamiento Especializado (Gravímetro) para la Carrera de Ingeniería Geofísica Petrolera, en la Universidad Politécnica del Centro, con clave 27EPO0003C. Fam Superior 2017. Refrendo.	feb/18	mar/18	-	1,372,000.00	1,372,000.00	100	100
ED040 Construcción de Cancha de Usos Múltiples Techada y Obra Exterior en el Nuevo Campus Multidisciplinario Ciudad del Conocimiento de la Universidad Juárez Autónoma de Tabasco, con clave 27USU2251X. Fam Superior 2017. Refrendo.	feb/18	mar/18	-	14,385.44	14,385.44	100	100

PROYECTOS DE INVERSIÓN

Programas y Proyectos de Inversión	Fecha de Inicio	Fecha de Final	Aprobado	Modificado	Ejercido	Avance Físico%	Avance Financiero %
ED048 Construcción de 1 Laboratorio Multidisciplinario en Estructura U1-C y Obra Exterior, en el Colegio de Bachilleres Plantel Núm. 15, con clave 27ECB0017Y. Fam Media Superior 2017. Refrendo.	feb/18	mar/18	-	25,411.85	25,411.85	100	100
ED053 Construcción de Fosa Séptica, en el Instituto de Difusión Técnica Núm. 11, con clave 27ECT0011T. Fam Media Superior 2017. Refrendo.	feb/18	mar/18	-	19,107.74	19,107.74	100	100
ED054 Construcción de Fosa Séptica, en el Instituto de Difusión Técnica Núm. 13, con clave 27ECT0013R. Fam Media Superior 2017. Refrendo.	feb/18	mar/18	-	19,107.73	19,107.73	100	100
ED055 Construcción de Servicios Sanitarios a Circulación en Estructura Regional de 6.00 X 8.00 Mts Y Obra Exterior, para el Telebachillerato No. 6, con clave 27ETH0006C. Fam Media Superior 2017. Refrendo.	feb/18	mar/18	-	145,696.48	145,696.48	100	100
ED066 Reconstrucción y Remodelación de Cancha de Fútbol Rápido, en la Universidad Juárez Autónoma de Tabasco (D.A.C.A.), con clave 27USU1968J. Economías Fam Superior 2012. Refrendo.	feb/18	mar/18	-	46,942.93	46,942.93	100	100
ED073 Construcción de Techumbre en Plaza Cívica en la Escuela Telesecundaria Ignacio Ramírez con clave 27ETV0333Q. Remanentes 2017 Fam Básico. Refrendo.	feb/18	mar/18	-	587,089.01	587,089.01	100	100
ED082 Construcción de la 1ra. Etapa (Cuatro Aulas Didácticas, Servicio Sanitario y Obra Exterior) Incluye Demolición de los Edificios A, B, C, D, F, G, en la Escuela Primaria Coronel Eusebio Castillo, con clave 27DPR0258B. Remanentes 2017. Fam Básico. Refrendo.	feb/18	mar/18	-	339,260.26	339,260.26	100	100
ED083 Construcción de Seis Aulas Didácticas de 6.00 X 8.00 Mts. y Obra Exterior, en el Jardín de Niños Justina Ricardez González, con clave 27DJN0655K. Remanentes 2017. Fam Básico. Refrendo.	feb/18	mar/18	-	117,217.41	117,217.41	100	100
ED085 Construcción de Un Aula Didáctica de 6.00 X 8.00 Mts. y Obra Exterior, en la Escuela Primaria Miguel Hidalgo y Costilla, con clave 27DPR1011Q. Remanentes 2017. Fam Básico. Refrendo.	feb/18	mar/18	-	360,493.79	360,493.79	100	100
ED086 Construcción de Un Aula Didáctica de 6.00 X 8.00 Mts. y Obra Exterior, en la Escuela Telesecundaria Emiliano Zapata, con clave 27ETV0393E. Remanentes 2017. Fam Básico. Refrendo.	feb/18	mar/18	-	5,124.93	5,124.93	100	100

PROYECTOS DE INVERSIÓN

Programas y Proyectos de Inversión	Fecha de Inicio	Fecha de Final	Aprobado	Modificado	Ejercido	Avance Físico%	Avance Financiero %
ED087 Construcción de 2 Aulas Didácticas, Laboratorio-Taller y Obra Exterior, en la Escuela Telesecundaria 20 de noviembre, con clave 27ETV0402W. Remanentes 2017. Fam Básico. Refrendo.	feb/18	mar/18	-	801,293.52	801,293.52	100	100
ED088 Construcción de Un Aula Didáctica y Obra Exterior, en la Escuela Primaria Fausto Méndez Jiménez, con clave 27DPR2079D. Remanentes 2017. Fam Básico. Refrendo.	feb/18	mar/18	-	284,060.05	284,060.05	100	100
ED089 Construcción de Un Aula Didáctica de 6.00 X 8.00 Mts. y Obra Exterior, en el Jardín de Niños Josefa Ortíz de Domínguez, con clave 27DJN0323V. Remanentes 2017. Fam Básico. Refrendo.	feb/18	mar/18	-	453,894.32	453,894.32	100	100
ED091 Reconstrucción y Remodelación en los Edificios B, C y Obra Exterior en el Instituto de Difusión Técnica No. 9, con clave 27ECT0009E. Remanentes Fam Media Superior 2017. Refrendo.	feb/18	mar/18	-	259,808.25	259,808.25	100	100
EDP03 Construcción de Un Aula Didáctica de 6.00x8.00 Mts., Servicio Sanitario Rural y Obra Exterior en el Jardín de Niños Salomé Marín Virgilio, con Clave 27DJN1311X. Fam Básico 2018.	jul/18	nov/18	-	853,834.12	853,834.12	100	100
EDP08 Construcción de Un Aula Didáctica de 6.00x8.00 Mts., y Obra Exterior en la Escuela Primaria Ignacio José Allende, con Clave 27DPR1241I. Fam Básico 2018.	abr/18	nov/18	-	574,717.30	574,717.30	100	100
EDP11 Construcción de Dos Aulas Didácticas de 6.00x8.00 Mts., Dirección, Servicio Sanitario de 6.00x8.00 Mts., y Obra Exterior (Incluye Demolición) en el Jardín de Niños Adolfo López Mateos, con Clave 27EJN0281L. Fam Básico 2018.	sep/18	nov/18	-	1,911,940.16	1,911,940.16	100	100
EDP15 Reconstrucción y Remodelación del Edificio B y Obra Exterior (Incluye Demolición) en el Jardín de Niños Francisco González Bocanegra, con Clave 27EJN0073E. Fam Básico 2018.	abr/18	nov/18	-	1,804,614.91	1,804,614.91	100	100
EDP16 Construcción de Un Aula Didáctica de 6.00x8.00 Mts., Servicio Sanitario a Circulación y Obra Exterior en la Escuela Primaria Marciano Gallegos Magaña, con Clave 27DPR2101P. Fam Básico 2018.	ago/18	nov/18	-	1,341,033.48	1,341,033.48	100	100
EDP17 Construcción de Dos Aulas Didácticas de 6.00x8.00 Mts., y Obra Exterior en el Jardín de Niños Nueva Creación, con Clave 27DJN0749Z. Fam Básico 2018.	jul/18	nov/18	-	881,249.32	881,249.32	100	100
EDP18 Construcción de Dos Aulas Didácticas de 6.00x8.00 Mts. y Obra Exterior (Incluye Demolición) en la Escuela Primaria Tomas González Lago, con Clave 27DPR1046F. Fam Básico 2018.	abr/18	nov/18	-	1,403,838.22	1,403,838.22	100	100

PROYECTOS DE INVERSIÓN

Programas y Proyectos de Inversión	Fecha de Inicio	Fecha de Final	Aprobado	Modificado	Ejercido	Avance Físico%	Avance Financiero %
EDP19 Construcción de Cuatro Aulas Didácticas de 6.00x8.00 Mts, Servicio Sanitario a Circulación y Obra Exterior (Incluye Demolición) en la Escuela Primaria Mtra. Virginia Gonzali, con Clave 27DPR0297D. Fam Básico 2018.	jun/18	nov/18	-	2,705,730.48	2,705,730.48	100	100
EDP23 Construcción de Dos Aulas Didácticas de 6.00x8.00 Mts. Servicio Sanitario a Circulación y Obra Exterior (Incluye Demolición) en el Jardín de Niños Naciones Unidas con Clave 27DJN0223W. Fam Básico 2018.	jun/18	nov/18	-	2,249,703.20	2,249,703.20	100	100
EDP26 Construcción de Seis Aulas Didácticas, Dirección, Servicio Sanitario en Estructura U-2C (Incluye Demolición) y Obra Exterior en la Escuela Primaria Profr. Gregorio Torres Quintero, con Clave 27DPR0282B. Fam Básico 2018.	abr/18	oct/18	-	5,458,957.62	5,458,957.62	100	100
EDP27 Construcción de Siete Aulas Didácticas de 6.00x8.00 mts., Servicio Sanitario y Obra Exterior (Incluye Demolición) en la Escuela Primaria Ignacio Manuel Altamirano, con Clave 27DPR1122V. Fam Básico 2018.	may/18	nov/18	-	3,845,955.68	3,845,955.68	100	100
EDP28 Construcción de Tres Aulas Didácticas de 6.00x8.00 Mts, Reconstrucción y Remodelación en el Edificio A, Subestación Eléctrica de 75 KVA y Obra Exterior (Incluye Demolición) en la Escuela Primaria Damian Carmona, con Clave 27DPR0551F. Fam Básico 2018.	may/18	oct/18	-	3,459,075.00	3,459,075.00	100	100
EDP29 Construcción de Seis Aulas Didácticas de 2EE y Escalera en Estructura U-2C y Obra Exterior (Incluye Demolición) en la Escuela Secundaria Lic. Tomas Garrido Canabal con Clave 27EES0012A.	may/18	oct/18	-	3,105,343.40	3,105,343.40	100	100
EDP31 Construcción de Cinco Aulas Didácticas en Estructura U-2C (planta alta) (incluye demolición) y obra exterior, en la Escuela Primaria José María Morelos y Pavón, con Clave 27DPR0565I. Fam Básico 2018.	jul/18	nov/18	-	2,642,137.48	2,642,137.48	100	100
EDP32 Conclusión del Edificio de Nivel Primaria y Secundaria en el Centro de Atención Múltiple No. 1, Atención Integral a la Discapacidad Auditiva, con Clave 27DML0026U. Fam Básico 2018.	abr/18	jul/18	-	3,343,845.59	3,343,845.59	100	100
EDP33 Trabajos Complementarios de Obra Exterior para los Edificios de Preescolar, Primaria y Secundaria del Centro de Atención Múltiple No. 1, Atención Integral a la Discapacidad Auditiva, con Clave 27DML0026U. Fam Básico 2018.	abr/18	jul/18	-	1,013,019.74	1,013,019.74	100	100

PROYECTOS DE INVERSIÓN

Programas y Proyectos de Inversión	Fecha de Inicio	Fecha de Final	Aprobado	Modificado	Ejercido	Avance Físico%	Avance Financiero %
EDP34 Construcción de Cancha de Usos Múltiples para el Edificio de Nivel Primaria y Secundaria en el Centro de Atención Múltiple No. 1, Atención Integral a la Discapacidad Auditiva, con Clave 27DML0026U. Fam Básico 2018.	abr/18	jul/18	-	1,099,008.92	1,099,008.92	100	100
EDP37 Reconstrucción y Remodelación en los Edificios A, B y Obra Exterior, en la Escuela Primaria Leandro García Alfaro con Clave 27DPR0549R, Fam Básico 2018.	jul/18	sep/18	-	2,087,397.58	2,087,397.58	100	100
EDP38 Construcción de Cuatro Aulas Didácticas de 6.00x8.00 Mts., (Incluye Demolición) y Obra Exterior en la Escuela Primaria Lic. Benito Juárez, con Clave 27DPR1257J. Fam Básico 2018.	jul/18	nov/18	-	2,824,865.28	2,824,865.28	100	100
EDP39 Construcción de la 2da. Etapa del Centro de Atención Múltiple No. 24, con Clave 27DML0021Z. Fam Básico 2018.	abr/18	sep/18	-	1,548,826.23	1,548,826.23	100	100
EDP40 Construcción de la 1ra. Etapa del Centro de Atención Múltiple No. 26, con Clave 27DML0023X. Fam Básico 2018.	abr/18	ago/18	-	2,445,881.76	2,445,881.76	100	100
EDP42 Reconstrucción y Remodelación en los Edificios A B D E y Obra Exterior en el Jardín de Niños Jacoba Vázquez con Clave 27EJN0001L. Fam Básico 2018.	ago/18	oct/18	-	1,733,332.78	1,733,332.78	100	100
EDP44 Construcción de Dos Aulas Didácticas de 6.00 X 5.30 Mts., Reconstrucción y Remodelación en los Edificios A, B, C, y Obra Exterior en el Jardín de Niños Jorge Edier Sosa Espada, con Clave 27EJN0253P. Fam Básico 2018.	jul/18	nov/18	-	2,475,015.92	2,475,015.92	100	100
EDP45 Reconstrucción y Remodelación del Edificio C y Obra Exterior en el Jardín de Niños Andrés Sánchez Magallanes con Clave 27DJN0589B. Fam Básico 2018.	ago/18	nov/18	-	1,466,763.97	1,466,763.97	100	100
EDP46 Construcción de Dos Aulas Didácticas de 6.00x8.00 Mts., y Obra Exterior en la Escuela Telesecundaria Gral. Emiliano Zapata, con Clave 27ETV0149T. Fam Básico 2018.	oct/18	nov/18	-	908,231.02	908,231.02	100	100
EDP49 Construcción de Tres Aulas Didácticas de 6.00x8.00 Mts., (Incluye Demolición) y Obra Exterior en la Escuela Secundaria Puerto Ceiba, con Clave 27EES0094A. Fam Básico 2018.	sep/18	nov/18	-	1,309,444.37	1,309,444.37	100	100
EDP50 Reconstrucción y Remodelación en los Edificios A C y Obra Exterior en la Escuela Primaria Lic. Tomas Garrido Canabal con Clave 27DPR1189C. Fam Básico 2018.	sep/18	nov/18	-	3,021,378.32	3,021,378.32	100	100
EDP51 Construcción de Cinco Aulas Didácticas de 6.00x8.00 Mts., (Incluye Demolición) y Obra Exterior en la Escuela Primaria Salvador Alvarado, con Clave 27DPR0756Z. Fam Básico 2018.	abr/18	sep/18	-	2,361,512.71	2,361,512.71	100	100

PROYECTOS DE INVERSIÓN

Programas y Proyectos de Inversión	Fecha de Inicio	Fecha de Final	Aprobado	Modificado	Ejercido	Avance Físico%	Avance Financiero %
EDP52 Construcción de la 2da. Etapa del Edificio en Estructura U-3C Subestación Eléctrica de 112.5 KVA y Obra Exterior Incluye la Construcción de Sala de Usos Múltiples de 6.00X8.00 MTS. en la Escuela Primaria Coronel Lino Merino con Clave 27DPR0811B. Fam Básico 2018.	abr/18	oct/18	-	4,705,435.75	4,705,435.75	100	100
EDP53 Construcción de Servicio Sanitario a Circulación y Obra Exterior en la Escuela Secundaria Justo Sierra, con Clave 27DES0010D. Fam Básico 2018.	abr/18	ago/18	-	1,113,065.66	1,113,065.66	100	100
EDP54 Construcción de 7 Aulas Didácticas de 6.00x8.00 mts. Servicio Sanitario a Circulación y Obra Exterior (1ra. Etapa) (Incluye Demolición) en la Escuela Primaria José N. Roviroso con Clave 27DPR0625G. Fam Básico 2018.	may/18	oct/18	-	4,031,775.23	4,031,775.23	100	100
EDP55 Reconstrucción Y Remodelación en los Edificios C D y E en el Jardín de Niños 30 de Abril con Clave 27DJN0037A. Fam Básico 2018.	sep/18	nov/18	-	1,347,293.20	1,347,293.20	100	100
EDP58 Subestación Eléctrica de 50 KVA Instalaciones Eléctricas Interiores en la Escuela Telesecundaria Francisco Villa con Clave 27ETV0466G. Fam Básico 2018.	may/18	sep/18	-	1,180,787.97	1,180,787.97	100	100
EDP62 Construcción de Seis Aulas Didácticas de 6.00x8.00 Mts. Servicio Sanitario a Circulación en Estructura U-3C (1ra. Etapa) (Incluye Demolición) en la Escuela Primaria Centenario de la H Cárdenas con Clave 27DPR0937I. Fam Básico 2018.	jul/18	dic/18	-	4,842,978.44	4,842,978.44	100	100
EDP64 Construcción de Cinco Aulas Didácticas de 6.00x8.00 mts. Estructura U-1C y Obra Exterior en la Escuela Secundaria Rafael Martínez de Escobar, con Clave 27DES00090. Fam Básico 2018.	ago/18	nov/18	-	2,837,416.68	2,837,416.68	100	100
EDP65 Construcción de Dos Aulas Didácticas de 6.00x8.00 Mts. Dirección Servicio Sanitario y Obra Exterior en la Escuela Primaria de Nueva Creación con Clave 27EPR00390. Fam Básico 2018.	jul/18	nov/18	-	1,692,629.99	1,692,629.99	100	100
EDP66 Construcción de 4 Aulas Didácticas Servicio Sanitario a Circulación en Estructura U-2C (Primera Etapa) Subestación Eléctrica y Obra Exterior en el Colegio de Estudios Científicos y Tecnológicos Plantel No. 21 con clave 27ETC0021Z. Fam Media Superior 2018.	jun/18	oct/18	-	3,969,325.51	3,969,325.51	100	100

PROYECTOS DE INVERSIÓN

Programas y Proyectos de Inversión	Fecha de Inicio	Fecha de Final	Aprobado	Modificado	Ejercido	Avance Físico%	Avance Financiero %
EDP67 Construcción de Un Aula Didáctica en Estructura U-2C Primer Nivel y Obra Exterior en el Colegio de BachilleresPlantel Num. 18 con clave 27ECB0020L. Fam Media Superior 2018.	jun/18	sep/18	-	799,514.91	799,514.91	100	100
EDP68 Construcción de Un Aula en Estructura U-3C y Obra Exterior. Reconstrucción y Remodelación de Losa de Laboratorio en el Colegio de BachilleresPlantel Num. 24 con clave 27ECB0027E. Fam Media Superior 2018.	oct/18	nov/18	-	967,323.67	967,323.67	100	100
EDP69 Construcción de Un Aula Didáctica en Estructura U-2C Primer Nivel y Obra Exterior en el Colegio de BachilleresPlantel Num. 42 con clave 27ECB0046T. Fam Media Superior 2018.	oct/18	dic/18	-	800,732.77	800,732.77	100	100
EDP70 Construcción de Un Aula Didáctica en Estructura U-2C Primer Nivel y Obra Exterior en el Colegio de BachilleresPlantel Num. 44 con clave 27ECB0048R. Fam Media Superior 2018	jul/18	nov/18	-	799,147.36	799,147.36	100	100
EDP71 Construcción de Un Aula Didáctica en Estructura U-2C Primer Nivel y Obra Exterior en el Bachillerato Intercultural No. 1 con clave 27EBW0001X. Fam Media Superior 2018.	jun/18	oct/18	-	798,719.01	798,719.01	100	100
EDP72 Adquisición de Equipo de Cómputo y de Aire Acondicionado para el Subsistema del COBATAB. Fam Media Superior 2018.	ago/18	ago/18	-	327,953.98	327,953.98	100	100
EDP74 Construcción de la Barda Perimetral en la Universidad Popular de la Chontalpa con clave 27MSU0025E. Fam Superior 2018	sep/18	nov/18	-	6,289,349.94	6,289,349.94	100	100
EDP75 Construcción de la Tercera Etapa de la Unidad de Producción Animal en la Universidad Popular de la Chontalpa con clave 27MSU0025E. Fam Superior 2018.	oct/18	nov/18	-	2,304,487.76	2,304,487.76	100	100
EDP76 Obra Complementaria del Edificio del Centro de Investigación y Desarrollo de las Ciencias Sociales y Administrativas en la Universidad Popular de la Chontalpa con clave 27MSU0025E. Fam Superior 2018.	oct/18	dic/18	-	2,275,068.56	2,275,068.56	100	100
EDP77 Construcción de la 5ta. Etapa del Centro Cultural Universitario en la Universidad Popular de la Chontalpa con clave 27MSU0025E. Fam Superior 2018.	jun/18	nov/18	-	2,570,093.17	2,570,093.17	100	100
EDP78 Construcción de la 2da. Etapa del Almacén General en la Universidad Popular de la Chontalpa con clave 27MSU0025E. Fam Superior 2018.	oct/18	nov/18	-	2,257,306.67	2,257,306.67	100	100
EDP79 Construcción de la 1ra. Etapa del Edificio Académico Tipo II de la Unidad Académica de Villa Tamulte de las Sabanas de la Universidad Intercultural del Estado de Tabasco con clave 27EIU0003D. Fam Superior 2018.	jun/18	nov/18	-	2,075,682.06	2,075,682.06	100	100

PROYECTOS DE INVERSIÓN

Programas y Proyectos de Inversión	Fecha de Inicio	Fecha de Final	Aprobado	Modificado	Ejercido	Avance Físico%	Avance Financiero %
EDP81 Trabajos Complementarios en las Instalaciones de los Edificios del Centro de Atención Múltiple Número 1 Atención Integral a la Discapacidad Auditiva con clave 27DML0026U. Fam Básico 2018. (Remanentes).	jul/18	oct/18	-	291,988.29	291,988.29	100	100
EDP82 Construcción por Sustitución de 6 Aulas Didácticas, Dirección, Servicios Sanitarios a Circulación, muro de Contención y Obra Exterior en la Escuela Telesecundaria Lic. Ocampo Ramírez con clave 27ETV0156C. Fam Básico 2018. (Remanentes).	jul/18	dic/18	-	5,665,416.66	5,665,416.66	100	100
EDP83 Adquisición de Equipamiento para los Espacios Educativos del Fam Básico. Fam Básico 2018. (Remanentes).	ago/18	oct/18	-	2,724,421.24	2,724,421.24	100	100
EDP84 Adquisición de Mobiliario (Butacas) para un Aula Audiovisual en el Colegio de Bachilleres Plantel Núm. 25 con clave 27ECB0028D. Fam Media Superior 2018. Remanentes.	ago/18	sep/18	-	397,889.28	397,889.28	100	100
EDP85 Adquisición de Mobiliario Especializado para el Centro de Atención Múltiple Número 1, Atención Integral a la Discapacidad Auditiva, con clave 27DML0026U. (Fam Básico 2018. Remanentes).	ago/18	sep/18	-	2,147,916.96	2,147,916.96	100	100
EDP86 Adquisición de Equipamiento para los Espacios Educativos del Fam Básico 2017-2018. Fam Básico 2018 (Remanentes).	sep/18	oct/18	-	10,100,115.82	10,100,115.82	100	100
EDP87 Conclusión de la Subestación Eléctrica de 75 KVA Tipo Pedestal, en el Colegio de Estudios Científicos y Tecnológicos Unidad Villa del Cielo, con clave 27ETC0019L. Remanentes Fam Media Superior 2018.	jul/18	nov/18	-	425,710.93	425,710.93	100	100
EDP88 Construcción de Servicio Sanitario a Circulación y Obra Exterior, en el Jardín de Niños Rural Graciela Mendoza Colomé Vda. de Jesús, con clave 27DJN0771A. Remanentes Fam Básico 2018.	jul/18	dic/18	-	859,587.65	859,587.65	100	100
EDP89 Construcción de Un Aula Didáctica de 6.00x8.00 Mts. y Obra Exterior, en la Escuela Primaria César Alejandro Bautista, con clave 27DPR2071L. Fam Básico 2018. (Remanentes).	ago/18	dic/18	-	509,021.80	509,021.80	100	100
EDP90 Construcción de Un Aula Didáctica de 6.00x8.00 Mts. y Obra Exterior, en la Escuela Primaria Arcadio Zentella, con clave 27DPR05760. Fam Básico 2018. (Remanentes).	ago/18	nov/18	-	566,162.33	566,162.33	100	100
EDP91 Construcción de Un Servicio Sanitario Rural, Reconstrucción y Remodelación de los Edificios A, B, C, D, E, F, G y Obra Exterior, en la Escuela Telesecundaria Benito Juárez, con clave 27ETV0053G. Fam Básico 2018. (Remanentes).	ago/18	nov/18	-	2,130,115.46	2,130,115.46	100	100

PROYECTOS DE INVERSIÓN

Programas y Proyectos de Inversión	Fecha de Inicio	Fecha de Final	Aprobado	Modificado	Ejercido	Avance Físico%	Avance Financiero %
EDP92 Construcción de Un Aula Didáctica de 6.00x8.00 Mts, Subestación Eléctrica de 50 KVA y Obra Exterior, en el Jardín de Niños María Velázquez Farfán, con clave 27DJN0035C. Fam Básico 2018. (Remanentes).	ago/18	nov/18	-	1,261,083.04	1,261,083.04	100	100
EDP94 Construcción de Dos Aulas Didácticas de 6.00x8.00 Mts. y Obra Exterior. (Incluye Demolición) en la Escuela Primaria Ignacio Zaragoza con clave 27DPR1449Z. Fam Básico 2018. (Remanentes).	ago/18	oct/18	-	1,089,819.37	1,089,819.37	100	100
EDP95 Construcción de Dos Aulas Didácticas de 6.00x8.00 Mts. y Obra Exterior. (Incluye Demolición) en la Escuela Primaria Vicente Guerrero con clave 27DPR1248B. Fam Básico 2018. (Remanentes).	ago/18	oct/18	-	1,087,586.17	1,087,586.17	100	100
EDP96 Construcción de Un Aula Didáctica de 6.00x5.30 Mts. y Obra Exterior, en el Jardín de Niños Amado Nervo, con clave 27DJN10060. Fam Básico 2018. (Remanentes).	ago/18	nov/18	-	514,004.48	514,004.48	100	100
EDP97 Construcción de Un Aula Didáctica de 6.00x8.00 Mts. y Obra Exterior, en el Jardín de Niños Justo Sierra, con clave 27DJN0133D. Fam Básico 2018. (Remanentes).	ago/18	nov/18	-	532,113.13	532,113.13	100	100
EDP98 Construcción de Servicios Sanitarios a Circulación de 6.00x8.00 Mts. y Obra Exterior, en el Telebachillerato Núm 5, con clave 27ETH0005D. Fam Media Superior 2018. (Remanentes).	ago/18	dic/18	-	836,123.56	836,123.56	100	100
EDP99 Construcción de Una Dirección de 6.00x8.00 Mts. y Obra Exterior, en el Telebachillerato Núm. 2, con clave 27ETH0002G. Fam Media Superior 2018. (Remanentes).	ago/18	nov/18	-	546,482.03	546,482.03	100	100
EDQ01 Reconstrucción y Remodelación en los Edificios A, B,C, D, E, F y Obra Exterior en el Jardín de Niños Josefina de los Santos Quiroga, con clave 27DJN0141M. Fam Básico 2018. (Remanentes).	sep/18	nov/18	-	2,244,381.06	2,244,381.06	100	100
K021 - Infraestructura para el Turismo	mar/18	dic/18	-	11,415,750.26	11,415,750.26	100	100
YU013 Rehabilitación del Corral para Elefante "Tombo" del CICN Yumká 2da Etapa en R/a. las Barrancas del Municipio del Centro	ago/18	dic/18	-	1,874,148.85	1,874,148.85	100	100
YU014 Construcción de Almacén de Alimentos para el CICN Yumká en la R/a Las Barrancas del Municipio de Centro	ago/18	dic/18	-	1,256,876.07	1,256,876.07	100	100
YU015 Proyecto Ejecutivo para la Remodelación del Edificio para Clínica Veterinaria para CICN Yumká de R/a las Barrancas del Municipio de Centro	sep/18	dic/18	-	380,110.09	380,110.09	100	100

PROYECTOS DE INVERSIÓN

Programas y Proyectos de Inversión	Fecha de Inicio	Fecha de Final	Aprobado	Modificado	Ejercido	Avance Físico%	Avance Financiero %
YU016 Rehabilitación de Pozo Profundo de la Zona "Sabana Africana" para el CICN Yumká de la R/a. las Barrancas del Municipio de Centro	sep/18	dic/18	-	687,780.44	687,780.44	100	100
YU022 Construcción de la Ampliación del corral del Elefante (Tombo) del Centro de Interpretación y Convivencia con la Naturaleza "YUMKA".(refrendo 2017)	mar/18	jun/18	-	6,431,650.19	6,431,650.19	100	100
YU024 Construcción del Estanque para Manejo y Mantenición de Mamíferos Marinos en Cautiverio Manatíes.	sep/18	nov/18	-	785,184.62	785,184.62	100	100
K023 – Tecnologías de la Información	feb/18	dic/18	330,000.00	101,954,317.35	101,954,317.35	100	100
PFA47 Proyecto Ejecutivo de Modernización Registral 2017 (Aportacion Federal) Tecnologías. Refrendo 2017	feb/18	feb/18	-	9,006,198.02	9,006,198.02	100	100
PFA48 Proyecto Ejecutivo de Modernización Resgistral 2017 (Aportacion Estatal) Tecnologías. Refrendo 2017	feb/18	jul/18	-	4,305,995.28	4,305,995.28	100	100
PFA49 Adquisición de Tecnologías de la Información para la Secretaría de Planeación y Finanzas	may/18	sep/18	330,000.00	25,120.96	25,120.96	100	100
SG158 Adquisición de Servidor de Cómputo para el Centro de Mando y Comunicaciones Programa Sistema de Llamadas (FASP FEDERAL 2017) (Refrendo 2017)	feb/18	mar/18	-	1,395,744.09	1,395,744.09	100	100
SG163 Adquisición de Equipo Informático para el Centro Estatal de Prevención del Delito Programa Prevención Social (FASP 2017) (Refrendo 2017)	feb/18	mar/18	-	150,655.00	150,655.00	100	100
SG176 Equipamiento para el Centro de Mando y Comunicaciones Programa Sistema Nacional de Llamadas de Emergencias (FASP FEDERAL 2015) (Refrendo 2017)	feb/18	mar/18	-	305,288.39	305,288.39	100	100
SG194 Equipamiento Informático del Centro Estatal de Prevención Social del Delito y Participación Ciudadana (Refrendo 2017)	feb/18	mar/18	-	211,224.40	211,224.40	100	100
SG197 Equipamiento Informático del Centro de Mando y Comunicaciones C4 (Refrendo 2017)	feb/18	mar/18	-	9,835,574.34	9,835,574.34	100	100
SG233 Construcción y equipamiento de las oficinas del Instituto de la Defensoría Pública en el Municipio de Balancán, Tabasco. (Componente Equipamiento) Adicional Estatal.	jun/18	dic/18	-	244,012.74	244,012.74	100	100
SG234 Construcción y equipamiento de las oficinas del Instituto de la Defensoría Pública en el Municipio de Centla, Tabasco. (Componente Equipamiento) Adicional Estatal	jun/18	dic/18	-	244,012.74	244,012.74	100	100
SG235 Construcción y equipamiento de las oficinas del Instituto de la Defensoría Pública en el Municipio de Comalcalco, Tabasco. (Componente Equipamiento) Adicional Estatal	jun/18	dic/18	-	263,931.92	263,931.92	100	100

PROYECTOS DE INVERSIÓN

Programas y Proyectos de Inversión	Fecha de Inicio	Fecha de Final	Aprobado	Modificado	Ejercido	Avance Físico%	Avance Financiero %
S6236 Construcción y equipamiento de las oficinas del Instituto de la Defensoría Pública en el Municipio de Conduacán, Tabasco. (Componente Equipamiento) Adicional Estatal.	jun/18	dic/18	-	263,931.92	263,931.92	100	100
S6237 Construcción y equipamiento de las oficinas del Instituto de la Defensoría Pública en el Municipio de Emiliano Zapata, Tabasco. (Componente Equipamiento) Adicional Estatal.	jun/18	dic/18	-	244,012.74	244,012.74	100	100
S6239 Construcción y equipamiento de las oficinas del Instituto de la Defensoría Pública en el Municipio de Jalapa, Tabasco. (Componente Equipamiento) Adicional Estatal.	jun/18	dic/18	-	244,012.74	244,012.74	100	100
S6240 Construcción y equipamiento de las oficinas del Instituto de la Defensoría Pública en el Municipio de Jalpa de Méndez, Tabasco. (Componente Equipamiento) Adicional Estatal.	jun/18	dic/18	-	244,012.74	244,012.74	100	100
S6241 Construcción y equipamiento de las oficinas del Instituto de la Defensoría Pública en el Municipio de Jonuta, Tabasco. (Componente Equipamiento) Adicional Estatal.	jun/18	dic/18	-	244,012.74	244,012.74	100	100
S6242 Construcción y equipamiento de las oficinas del Instituto de la Defensoría Pública en el Municipio de Macuspana, Tabasco. (Componente Equipamiento) Adicional Estatal.	jun/18	dic/18	-	263,931.92	263,931.92	100	100
S6243 Construcción y equipamiento de las oficinas del Instituto de la Defensoría Pública en el Municipio de Nacajuca, Tabasco. (Componente Equipamiento) Adicional Estatal.	jun/18	dic/18	-	263,931.92	263,931.92	100	100
S6245 Construcción y equipamiento de las oficinas del Instituto de la Defensoría Pública en el Municipio de Tacotalpa, Tabasco. (Componente Equipamiento) Adicional Estatal.	jun/18	dic/18	-	244,012.74	244,012.74	100	100
S6246 Construcción y equipamiento de las oficinas del Instituto de la Defensoría Pública en el Municipio de Teapa, Tabasco. (Componente Equipamiento) Adicional Estatal.	jun/18	dic/18	-	244,012.74	244,012.74	100	100
S6247 Construcción y equipamiento de las oficinas del Instituto de la Defensoría Pública en el Municipio de Tenosique, Tabasco. (Componente Equipamiento) Adicional Estatal.	jun/18	dic/18	-	244,012.74	244,012.74	100	100
S6261 Equipamiento del Centro de Mando y Comunicaciones Programa Sistema Nacional de Llamadas de Emergencia (FASP FEDERAL 2018)	jul/18	oct/18	-	116,031.85	116,031.85	100	100
SP906 Adquisición de Bienes Informáticos para el Registro Vehicular (FASP 2017 Federal). (Refrendo 2017).	mar/18	mar/18	-	39,991.58	39,991.58	100	100

PROYECTOS DE INVERSIÓN

Programas y Proyectos de Inversión	Fecha de Inicio	Fecha de Final	Aprobado	Modificado	Ejercido	Avance Físico%	Avance Financiero %
SP926 Adquisición de Bienes Informáticos para el Fortalecimiento del Sistema Penitenciario y de Ejecución de Medidas para Adolescentes (FASP 2017 Federal)	mar/18	mar/18	-	1,044,293.36	1,044,293.36	100	100
SP934 Adquisición de Bienes Informáticos para el Sistema Nacional de Información (FASP 2017 Federal). (Refrendo 2017).	feb/18	mar/18	-	46,110.00	46,110.00	100	100
SP998 Adquisición de equipo Tecnológico para actividades de investigación y análisis de información (Equipos para apoyo táctico en operativos). (Refrendo 2017).	feb/18	mar/18	-	7,918,624.00	7,918,624.00	100	100
SPA12 Equipamiento de Infraestructura de Red y Telecomunicaciones para la Secretaría de Seguridad Pública (Equipos de Radio y Telecomunicaciones Seguras). (Refrendo 2017).	mar/18	mar/18	-	13,588,322.36	13,588,322.36	100	100
SPA15 Adquisición de Sistema Integral para Lectura de Placas (Equipos para Apoyo Táctico en Operativos). (Refrendo 2017).	feb/18	mar/18	-	17,454,180.63	17,454,180.63	100	100
SPA16 Adquisición de Sistema Integral para Videovigilancia del CRESET (Equipamiento para el Almacenamiento, Videovigilancia y Análisis de Información). (Refrendo 2017).	feb/18	mar/18	-	1,400,000.00	1,400,000.00	100	100
SPA27 Equipamiento de Bienes Informáticos para las Unidades de Evaluación de Riesgos, Medidas Cautelares y Ejecución de Sanciones y la Unidad de la Policía Procesal de la Secretaría de Seguridad Pública para el Nuevo Sistema de Justicia Penal Acusatorio y Oral en la Región II (Cunduacán, Tabasco).(Componente Equipamiento).	nov/18	nov/18	-	543,715.20	543,715.20	100	100
SPA28 Equipamiento de Bienes Informáticos para las Unidades de Evaluación de Regiones, Medidas Cautelares y Evaluación de Sanciones y la Unidad de la Policía Procesal de la Secretaría de Seguridad Pública para el Nuevo Sistema de Justicia Penal Acusatorio y Oral en la Región IV (Tenosique, Balancan, Emiliano Zapata y Jonuta, Tabasco) (Componente Equipamiento). Emiliano Zapata.	nov/18	nov/18	-	543,715.20	543,715.20	100	100
SPA29 Equipamiento de Bienes Informáticos para las Unidades de Evaluación de Riesgos, Medidas Cautelares y Ejecución de Sanciones y la Unidad de la Policía Procesal de la Secretaría de Seguridad Pública para el Nuevo Sistema de Justicia Penal Acusatorio y Oral en la Región VI (Nacajuca, Jalpa de Mendez y Comalcalco, Tabasco). (Componente Equipamiento). Nacajuca.	oct/18	nov/18	-	603,833.36	603,833.36	100	100

PROYECTOS DE INVERSIÓN

Programas y Proyectos de Inversión	Fecha de Inicio	Fecha de Final	Aprobado	Modificado	Ejercido	Avance Físico%	Avance Financiero %
SPA32 Equipamiento de Bienes Informáticos para las Unidades de Evaluación de Riesgos, Medidas Cautelares y Ejecución de Sanciones y la Unidad de la Policía Procesal de la Secretaría de Seguridad Pública para el Nuevo Sistema de Justicia Penal Acusatorio y Oral en la Región VIII (Cárdenas, Tabasco) (Componente Equipamiento).	oct/18	nov/18	-	603,833.36	603,833.36	100	100
SPA33 Equipamiento de Bienes Informáticos para las Unidades de Evaluación de Riesgos, Medidas Cautelares y Ejecución de Sanciones y la Unidad de la Policía Procesal de la Secretaría de Seguridad Pública para el Nuevo Sistema de Justicia Penal Acusatorio y Oral en la Región V (Paraíso y Centla, Tabasco) (Componente Equipamiento).Paraíso.	oct/18	nov/18	-	543,715.20	543,715.20	100	100
SPA41 Adquisición de Equipo de Cómputo y Procesamiento de Información para la Secretaría de Seguridad Pública (Equipos de Cómputo y Procesamiento de Información)	oct/18	oct/18	-	3,330,023.60	3,330,023.60	100	100
SPA46 Adquisición de Software para la Implementación de Armonización Contable de la Secretaria de Seguridad Pública.	mar/18	sep/18	-	1,100,000.00	1,100,000.00	100	100
SPA72 Adquisición de Bienes Informáticos para el Fortalecimiento de Programas Prioritarios de las Instituciones Estatales de Seguridad Pública (FASP 2018 Federal)	nov/18	dic/18	-	192,096.00	192,096.00	100	100
SPA78 Adquisición de Bienes Informáticos para el Fortalecimiento de Programas Prioritarios de las Instituciones Estatales de Seguridad Públicas (FASP 2018 Federal)	nov/18	dic/18	-	818,084.20	818,084.20	100	100
SPA83 Adquisición de Bienes Informáticos para el Fortalecimiento del Sistema Penitenciario y de Ejecución de Medidas para Adolescentes (FASP 2018 Federal)	oct/18	dic/18	-	1,290,940.80	1,290,940.80	100	100
SPA85 Adquisición de Videoproyectores para el Fortalecimiento del Sistema Penitenciario y de Ejecución de Medidas para Adolescentes (FASP 2018 Federal)	oct/18	nov/18	-	139,999.84	139,999.84	100	100
SPA89 Adquisición de Bienes Informáticos para el Sistema Nacional de Información (FASP 2018 Federal)	nov/18	dic/18	-	402,909.76	402,909.76	100	100
SPA91 Adquisición de Cámaras Fotográficas para el Sistema de Información para la Seguridad Pública (FASP 2018 Federal)	jun/18	sep/18	-	23,750.35	23,750.35	100	100
SPA98 Licencias de Uso de Software (Antivirus)	ago/18	dic/18	-	126,460.88	126,460.88	100	100
SPB01 Adquisición de Arcos Lectores y Tecnología de Radiocomunicación complementaria para la Ampliación de puntos de Monitoreo del Sistema Integral para Lectura de Placas (Equipos para Apoyo Táctico en Operativos).	nov/18	nov/18	-	21,596,043.00	21,596,043.00	100	100

PROYECTOS DE INVERSIÓN

Programas y Proyectos de Inversión		Fecha de Inicio	Fecha de Final	Aprobado	Modificado	Ejercido	Avance Físico%	Avance Financiero %
K024 – Adquisición de Bienes Muebles		feb/18	dic/18	1,454,000.00	168,120,277.92	168,120,277.92	100	100
PFA33	Equipamiento para las Unidades Administrativas de la Secretaría de Planeación y Finanzas	jun/18	dic/18	1,334,000.00	1,139,231.26	1,139,231.26	100	100
SA911	Adquisición de Bienes Muebles para la Secretaría de Administración	may/18	jul/18	-	881,820.00	881,820.00	100	100
SG138	Adquisición de Equipos de Comunicación para el Centro de Mando y Comunicaciones Programa Red Nacional (FASP FEDERAL 2017) (REFRENDO 2017)	feb/18	mar/18	-	893,162.88	893,162.88	100	100
SG141	Adquisición de Refacciones para Terminales Portátiles del Centro de Mando y Comunicaciones Programa Red Nacional (FASP FEDERAL 2017) (Refrendo 2017)	feb/18	mar/18	-	423,608.80	423,608.80	100	100
SG159	Adquisición de Licencias para el Centro de Mando y Comunicaciones Programa Llamadas de Emergencia (FASP FEDERAL 2017) (Refrendo 2017)	feb/18	mar/18	-	704,154.92	704,154.92	100	100
SG173	Adquisición de Equipos para el Centro de Mando y Comunicaciones Programa Red Nacional de Telecomunicaciones (FASP FEDERAL 2015) (Refrendo 2017)	feb/18	mar/18	-	525,986.32	525,986.32	100	100
SG181	Equipamiento de Mobiliario para Inmuebles del Instituto de la Defensoría Pública (Nuevo Sistema de Justicia Penal) (Refrendo 2017)	feb/18	mar/18	-	1,488,079.32	1,488,079.32	100	100
SG193	Equipamiento de la Comisión Ejecutiva de Atención a Víctimas (Refrendo 2017)	feb/18	mar/18	-	25,241.60	25,241.60	100	100
SG195	Equipamiento del Centro Estatal de Prevención Social del Delito y Participación Ciudadana (Refrendo 2017)	feb/18	mar/18	-	151,718.72	151,718.72	100	100
SG198	Adquisición de Vehículos para el Centro de Mando y Comunicaciones (Refrendo 2017)	feb/18	mar/18	-	8,491,939.98	8,491,939.98	100	100
SG199	Equipamiento del Centro de Mando y Comunicaciones C4 (Refrendo 2017)	feb/18	abr/18	-	55,264,348.28	55,264,348.28	100	100
SG257	Equipamiento del Centro de Mando y Comunicaciones Programa Red Nacional de Radiocomunicación (FASP FEDERAL 2018)	ago/18	oct/18	-	580,521.44	580,521.44	100	100
SG278	Adquisición de cámaras para el Centro de Mando y Comunicaciones C4	dic/18	dic/18	-	661,200.00	661,200.00	100	100
SG279	Adquisición de camaras para el Centro de Mando y Comunicaciones C4 (Rendimientos Financieros)	dic/18	dic/18	-	2,424,400.00	2,424,400.00	100	100

PROYECTOS DE INVERSIÓN

Programas y Proyectos de Inversión	Fecha de Inicio	Fecha de Final	Aprobado	Modificado	Ejercido	Avance Físico%	Avance Financiero %
SP924 Adquisición de Mobiliario para el Fortalecimiento del Sistema Penitenciario y de Ejecución de Medidas para Adolescentes (FASP 2017 Federal). (Refrendo 2017).	mar/18	mar/18	-	189,450.45	189,450.45	100	100
SP925 Adquisición de Mobiliario para el Registro Público Vehicular. (FASP 2017 Federal)	mar/18	mar/18	-	71,792.40	71,792.40	100	100
SP927 Adquisición de Equipos de Radiocomunicación para el Fortalecimiento del Sistema Penitenciario y de Ejecución de Medidas para Adolescentes (FASP 2017 Federal). (Refrendo 2017).	feb/18	mar/18	-	1,476,883.00	1,476,883.00	100	100
SP929 Adquisición de Mobiliario para el Fortalecimiento del Sistema de Justicia Penal para Adolescentes (FASP 2017 Federal). (Refrendo 2017).	mar/18	mar/18	-	86,531.18	86,531.18	100	100
SP931 Adquisición de Equipos de Radiocomunicación para el Fortalecimiento del Sistema de Justicia Penal para Adolescentes (FASP 2017 Federal). (Refrendo 2017).	feb/18	mar/18	-	232,881.60	232,881.60	100	100
SP969 Adquisición Motopatrulla reacción/táctica(Vehículos de apoyo táctico y mantenimiento). (Refrendo 2017).	feb/18	mar/18	-	2,784,000.00	2,784,000.00	100	100
SP970 Adquisición de Patrullas Pick Up doble cabina balizadas (Patrullas y Vehículos Operativos). (Refrendo 2017).	feb/18	mar/18	-	44,359,560.00	44,359,560.00	100	100
SP971 Adquisición de patrullas sedan tipo police (Patrullas y Vehículos Operativos).(Refrendo 2017).	feb/18	mar/18	-	13,210,080.00	13,210,080.00	100	100
SPA34 Mobiliario para las Unidades de Evaluación de Riesgos, Medidas Cautelares y Ejecución de Sanciones y la Unidad de la Policía Procesal de la Secretaría de Seguridad Pública para el Nuevo Sistema de Justicia Penal Acusatorio y Oral en la Región II (Cunduacan, Tabasco). (Componente Equipamiento).	feb/18	oct/18	-	1,074,086.92	1,074,086.92	100	100
SPA35 Mobiliario para las Unidades de Evaluación de Riesgos, Medidas Cautelares y Ejecución de Sanciones y la Unidad de la Policía Procesal de la Secretaría de Seguridad Pública para el Nuevo Sistema de Justicia Penal Acusatoria y Oral en la Región IV (Tenosique, Balancan, Emiliano Zapata y Jonuta, Tabasco) (Componente Equipamiento). Emiliano Zapata.	feb/18	nov/18	-	1,028,960.60	1,028,960.60	100	100

PROYECTOS DE INVERSIÓN

Programas y Proyectos de Inversión	Fecha de Inicio	Fecha de Final	Aprobado	Modificado	Ejercido	Avance Físico%	Avance Financiero %
SPA36 Mobiliario para las Unidades de Evaluación de Riesgos, Medidas Cautelares y Ejecución de Sanciones y la Unidad de la Policía Procesal de la Secretaría de Seguridad Pública para el Nuevo Sistema de Justicia Penal Acusatorio y Oral en la Región VI (Nacajuca, Jalpa de Mendez y Comalcalco, Tabasco). (Componente Equipamiento). Nacajuca.	feb/18	oct/18	-	1,227,085.12	1,227,085.12	100	100
SPA37 Mobiliario para las Unidades de Evaluación de Riesgos, Medidas Cautelares y Ejecución de Sanciones y la Unidad de la Policía Procesal de la Secretaría de Seguridad Pública para el Nuevo Sistema de Justicia Penal Acusatorio y Oral en la Región VIII (Cárdenas, Tabasco) (Componente Equipamiento).	feb/18	oct/18	-	1,227,085.12	1,227,085.12	100	100
SPA38 Mobiliario para las Unidades de Evaluación de Riesgos, Medidas Cautelares y Ejecución de Sanciones y la Unidad de la Policía Procesal de la Secretaría de Seguridad Pública para el Nuevo Sistema de Justicia Penal Acusatorio y Oral en la Región V (Paraíso y Centla, Tabasco) (Componente Equipamiento). Paraíso.	feb/18	oct/18	-	1,028,960.60	1,028,960.60	100	100
SPA42 Adquisición de Pistolas de Radar para Control de Velocidad. (Equipos para Apoyo Táctico en Operativos).	oct/18	oct/18	-	96,048.00	96,048.00	100	100
SPA43 Adquisición de Radios Matra para la Policía Estatal (Equipos de Radio y Telecomunicaciones Seguras).	nov/18	dic/18	-	902,326.88	902,326.88	100	100
SPA56 Adquisición de Equipo Terrestre para la Policía Estatal (FORTASEG Federal 2018).	dic/18	dic/18	-	4,609,376.00	4,609,376.00	100	100
SPA73 Adquisición de Equipos de Radiocomunicación para el Fortalecimiento de la Operación Policial (FASP 2018 Federal)	oct/18	dic/18	-	5,658,142.44	5,658,142.44	100	100
SPA77 Adquisición de Mobiliario para las Instituciones Estatales de Seguridad Pública e Impartición de Justicia (FASP 2018 Federal)	oct/18	nov/18	-	1,087,870.71	1,087,870.71	100	100
SPA79 Adquisición de Vehículos Terrestres para el Fortalecimiento de Programas Prioritarios de las Instituciones Estatales de Seguridad Pública (FASP 2018 Federal)	dic/18	dic/18	-	6,999,846.00	6,999,846.00	100	100
SPA81 Adquisición de Vehículos Terrestres para el Fortalecimiento de la Policía Procesal (FASP 2018 Federal)	dic/18	dic/18	-	897,840.00	897,840.00	100	100
SPA82 Adquisición de Mobiliario para el Fortalecimiento del Sistema Penitenciario y de Ejecución de Medidas para Adolescentes (FASP 2018 Federal)	oct/18	oct/18	-	1,286,826.12	1,286,826.12	100	100

PROYECTOS DE INVERSIÓN

Programas y Proyectos de Inversión	Fecha de Inicio	Fecha de Final	Aprobado	Modificado	Ejercido	Avance Físico%	Avance Financiero %
SPA84 Adquisición de Equipos de Sonido para el Fortalecimiento del Sistema Penitenciario y de Ejecución de Medidas para Adolescentes (FASP 2018 Federal)	ago/18	oct/18	-	91,999.98	91,999.98	100	100
SPA86 Adquisición de Vehículos Terrestres para el Fortalecimiento del Sistema Penitenciario y de Ejecución de Medidas para Adolescentes (FASP 2018 Federal)	dic/18	dic/18	-	1,002,240.00	1,002,240.00	100	100
SPA87 Adquisición de Equipos de Rayos X para los Centros Penitenciarios y Sistemas de Justicia para Adolescentes (FASP 2018 Federal)	nov/18	dic/18	-	3,479,995.36	3,479,995.36	100	100
SPA88 Adquisición de Equipos de Radiocomunicación para el Fortalecimiento del Sistema Penitenciario (FASP 2018 Federal)	oct/18	oct/18	-	290,033.64	290,033.64	100	100
SPA90 Adquisición de Mobiliario y Equipo de Administración para el Sistema de Información para la Seguridad Pública (FASP 2018 Federal)	jun/18	sep/18	-	54,962.28	54,962.28	100	100
TT022 Adquisición de Bienes de Tecnología de Información de la CERTT (Ingresos Propios)	ago/18	ago/18	120,000.00	10,000.00	10,000.00	100	100
K028 - Infraestructura para la Seguridad Pública	ene/18	nov/18	-	21,078,619.63	21,078,619.63	100	100
SP960 Remodelación y Adecuación área de simulador de tiro de la Academia de Policía del Estado de Tabasco, (Acciones de Adaptación y Rehabilitación de espacios en Instalaciones de Seguridad Pública y Academia de Policías). (Refrendo 2017).	feb/18	mar/18	-	357,608.03	357,608.03	100	100
SP961 Remodelación y Ampliación de Servicios Sanitarios de la Academia de Policía del Estado de Tabasco, (Acciones de Adaptación y Rehabilitación de espacios en Instalaciones de Seguridad Pública y Academia de Policías). (Refrendo 2017).	feb/18	mar/18	-	350,551.80	350,551.80	100	100
SP963 Remodelación y Adecuación Edificio III-Aulas didácticas de la Academia de Policía del Estado de Tabasco, (Acciones de Adaptación y Rehabilitación de espacios en Instalaciones de Seguridad Pública y Academia de Policías). (Refrendo 2017).	feb/18	mar/18	-	353,834.02	353,834.02	100	100
SP964 Remodelación y Adecuación Edificio IV-Aulas didácticas de la Academia de Policía del Estado de Tabasco, (Acciones de Adaptación y Rehabilitación de espacios en Instalaciones de Seguridad Pública y Academia de Policías). (Refrendo 2017).	feb/18	abr/18	-	517,089.76	517,089.76	100	100

PROYECTOS DE INVERSIÓN

Programas y Proyectos de Inversión	Fecha de Inicio	Fecha de Final	Aprobado	Modificado	Ejercido	Avance Físico%	Avance Financiero %
SP965 Fabricación de literas de tres niveles para Dormitorios de los Edificios E y F en la Academia de Policía del Estado de Tabasco, (Acciones de Adaptación y Rehabilitación de espacios en Instalaciones de Seguridad Pública y Academia de Policías). (Refrendo 2017).	feb/18	abr/18	-	991,224.46	991,224.46	100	100
SP966 Rehabilitación de Dormitorios Edificio ?F? de la Academia de Policía del Estado de Tabasco, (Acciones de Adaptación y Rehabilitación de espacios en Instalaciones de Seguridad Pública y Academia de Policías). (Refrendo 2017).	feb/18	mar/18	-	844,328.60	844,328.60	100	100
SP967 Rehabilitación de Dormitorios Edificio ?E? de la Academia de Policía del Estado de Tabasco, (Acciones de Adaptación y Rehabilitación de espacios en Instalaciones de Seguridad Pública y Academia de Policías). (Refrendo 2017).	feb/18	abr/18	-	2,694,375.91	2,694,375.91	100	100
SPA17 Elaboración de Dictamen Estructural de la Torre de Vigilancia Denominado Yanki 1 del CRESET. (Refrendo 2017).	ene/18	mar/18	-	191,980.00	191,980.00	100	100
SPA44 Demolición de Torre de Vigilancia Denominada YANKI 1 en el CRESET de Villahermosa, Tabasco.	feb/18	ago/18	-	752,119.94	752,119.94	100	100
SPA92 Rehabilitación y Mantenimiento de Dormitorios del Centro de Internamiento para Adolescentes del Estado de Tabasco. (Adecuaciones a Centros Penitenciarios y Tutelar de Menores)	ago/18	oct/18	-	4,022,192.27	4,022,192.27	100	100
SPA93 Rehabilitación y Mantenimiento del Edificio de Cocina del Centro de Internamiento para Adolescentes del Estado de Tabasco. (Adecuaciones a Centros Penitenciarios y Tutelar de Menores)	jul/18	nov/18	-	3,002,106.49	3,002,106.49	100	100
SPA94 Rehabilitación y Mantenimiento de Techumbre Autosoportante en Área de Talleres y Capilla del Centro de Internamiento para Adolescentes del Estado de Tabasco. (Adecuaciones de Centros Penitenciarios y Tutelar de Menores)	jul/18	nov/18	-	639,193.78	639,193.78	100	100
SPA95 Rehabilitación y Mantenimiento del Departamento de Plataforma México del Centro de Reinserción Social del Estado de Tabasco. (Plan integral de seguridad: Adecuaciones a Centros Penitenciarios y Tutelar de Menores).	ago/18	nov/18	-	630,011.45	630,011.45	100	100
SPA99 Rehabilitación y Adecuación de Cerca Perimetral exterior del Centro de Reinserción Social del Estado de Tabasco. (Plan Integral de Seguridad: Adecuaciones a Centros Penitenciarios y Tutelar de Menores).	ago/18	nov/18	-	5,732,003.12	5,732,003.12	100	100
K032 - Infraestructura para el Desarrollo Social	may/18	dic/18	-	163,165,606.70	163,165,606.70	100	100

PROYECTOS DE INVERSIÓN

Programas y Proyectos de Inversión	Fecha de Inicio	Fecha de Final	Aprobado	Modificado	Ejercido	Avance Físico%	Avance Financiero %
SDA45 Rehabilitación de camino sacacosechas en el Ej. Agricultores del norte 1era sección, en el municipio de Balancán, Tabasco.	jun/18	ago/18	-	412,900.14	412,900.14	100	100
SDA46 Rehabilitación de camino sacacosechas en el Ej. Los Cenotes, en el municipio de Balancán, Tabasco.	jun/18	ago/18	-	133,621.16	133,621.16	100	100
SDA47 Rehabilitación de camino sacacosechas en tramos aislados del Ej. El ramonal, en el municipio de Balancán, Tabasco.	jun/18	ago/18	-	224,961.00	224,961.00	100	100
SDA48 Rehabilitación de camino sacacosechas en el Ej. Francisco Villa, en el municipio de Balancán, Tabasco	jun/18	ago/18	-	566,199.17	566,199.17	100	100
SDA49 Rehabilitación de camino sacacosechas en el Ej. Jolochero, en el municipio de Balancán, Tabasco.	jun/18	ago/18	-	580,537.00	580,537.00	100	100
SDA50 Rehabilitación de camino sacacosechas en el Ej. El Chamizal, en el municipio de Balancán, Tabasco.	jun/18	ago/18	-	324,391.58	324,391.58	100	100
SDA52 Ampliación de planta de tratamiento de aguas residuales en la Ra. Lagartera 1ra. Sección, en el municipio de Centro, Tabasco.	ago/18	nov/18	-	7,864,459.25	7,864,459.25	100	100
SDA54 Construcción de guarniciones y banquetas en el Ej. Salvador Allende, en el municipio de Nacajuca, Tabasco.	jun/18	nov/18	-	712,105.16	712,105.16	100	100
SDA55 Construcción de Guarniciones y banquetas en tramo del Bachiller en el Pob. Guatacalca, en el municipio de Nacajuca, Tabasco.	jun/18	sep/18	-	435,311.75	435,311.75	100	100
SDA56 Construcción de Techumbre en la Esc. Telesecundaria ?Niños Heroes? en el Ej. Chicozapote, en el municipio de Nacajuca, Tabasco.	jun/18	nov/18	-	563,921.66	563,921.66	100	100
SDA57 Construcción de techumbre en el Jardín de Niños ?Carmen G. Basurto? en el Pob. Sandial, en el municipio de Nacajuca, Tabasco.	jun/18	nov/18	-	473,570.74	473,570.74	100	100
SDA58 Rehabilitación de Techumbre de la Esc. Primaria ?Arnulfo Giorgana Gurria? en la Ra. El Guásimo en el municipio de Nacajuca, Tabasco.	jun/18	sep/18	-	178,304.76	178,304.76	100	100
SDA59 Construcción de sistema de drenaje pluvial en el Fracc. Bosque de Saloya, en el municipio de Nacajuca, Tabasco.	jun/18	nov/18	-	4,750,232.79	4,750,232.79	100	100
SDA60 Construcción de pavimento con concreto hidráulico en el Ej. Pochitocal 1ra. Sección (Tila y Toronjo), en el municipio de Tacotalpa, Tabasco.	jun/18	ago/18	-	1,508,282.17	1,508,282.17	100	100
SDA61 Construcción de drenaje pluvial en el Pob. Oxolotán, en el municipio de Tacotalpa, Tabasco.	may/18	ago/18	-	5,711,625.40	5,711,625.40	100	100
SDA62 Construcción de Unidad Médica en el Ej. Emiliano Zapata, del municipio de Tacotalpa, Tabasco.	may/18	ago/18	-	554,193.19	554,193.19	100	100

PROYECTOS DE INVERSIÓN

Programas y Proyectos de Inversión	Fecha de Inicio	Fecha de Final	Aprobado	Modificado	Ejercido	Avance Físico%	Avance Financiero %
SDA63 Construcción de pavimento asfáltico en diversas calles de la Col. Florida en la Cd. de Teapa en el municipio de Teapa, Tabasco.	may/18	sep/18	-	5,084,413.73	5,084,413.73	100	100
SDA64 Rehabilitación de drenaje sanitario en la Colonia Municipal, en el municipio de Teapa, Tabasco.	may/18	sep/18	-	1,748,942.35	1,748,942.35	100	100
SDA65 Construcción de red de agua potable en diversas calles de la Col. Constitución de la Cd. Tenosique de Pino Suárez, en el municipio de Tenosique, Tabasco (1ra. Etapa).	may/18	ago/18	-	709,945.01	709,945.01	100	100
SDA66 Construcción del sistema de drenaje sanitario en la Col. Constitución de la Cd. Tenosique de Pino Suárez, en el municipio de Tenosique, Tabasco (1ra. Etapa).	may/18	ago/18	-	3,499,359.10	3,499,359.10	100	100
SDA67 Construcción de red de agua potable en el Pob. Usumacinta, en el municipio de Tenosique, Tabasco.	may/18	ago/18	-	2,928,291.53	2,928,291.53	100	100
SDA68 Rehabilitación de camino con mezcla asfáltica en el Ej. Mantilla, en el municipio de Cunduacán, Tabasco.	may/18	ago/18	-	6,471,205.86	6,471,205.86	100	100
SDA69 Construcción de sistema de agua potable en la Ra. Yotoxóchitl 2da. Sección, en el municipio de Cunduacán, Tabasco	may/18	dic/18	-	3,999,400.77	3,999,400.77	100	100
SDA70 Construcción de pavimento asfáltico en camino de acceso a la Ra. San Marcos en el municipio de Jalapa, Tabasco.	may/18	ago/18	-	2,496,274.51	2,496,274.51	100	100
SDA71 Construcción de línea de conducción de agua potable en la Ra. Chichonal 4ta. Sección, en el municipio de Jalapa, Tabasco.	may/18	ago/18	-	2,685,537.98	2,685,537.98	100	100
SDA72 Construcción de pavimento asfáltico en diversas calles del Pob. Guaytalpa, en el municipio de Nacajuca, Tabasco.	may/18	nov/18	-	912,803.39	912,803.39	100	100
SDA73 Construcción de pavimento asfáltico en el Fracc. Aparceros en el municipio de Nacajuca Tabasco.	may/18	nov/18	-	1,489,942.92	1,489,942.92	100	100
SDA74 Construcción de pavimento asfáltico en la calle Guayacán del Fracc. Brisas del Carrizal, en el municipio de Nacajuca, Tabasco.	jul/18	nov/18	-	1,211,929.48	1,211,929.48	100	100
SDA75 Construcción de cárcamo en la Ra. El tigre, en el municipio de Nacajuca, Tabasco.	may/18	nov/18	-	1,008,802.40	1,008,802.40	100	100
SDA76 Construcción de sistema de agua potable en el Ej. Caridad Guerrero, en el municipio de Tacotalpa, Tabasco	may/18	ago/18	-	2,564,182.91	2,564,182.91	100	100
SDA77 Rehabilitación del sistema de agua potable en el Ej. Guayal, en el municipio de Tacotalpa, Tabasco.	may/18	ago/18	-	2,864,269.63	2,864,269.63	100	100
SDA78 Construcción del sistema de agua potable en el Ej. Pochitocal 4ta. Sección (San Miguel Juárez), en el municipio de Tacotalpa, Tabasco. (Terminación).	may/18	ago/18	-	3,033,390.89	3,033,390.89	100	100

PROYECTOS DE INVERSIÓN

Programas y Proyectos de Inversión	Fecha de Inicio	Fecha de Final	Aprobado	Modificado	Ejercido	Avance Físico%	Avance Financiero %
SDA79 Rehabilitación de drenaje sanitario en el Ej. Vicente Guerrero (Lerma), en el municipio de Teapa, Tabasco	may/18	sep/18	-	7,067,646.68	7,067,646.68	100	100
SDA80 Rehabilitación de red de agua potable en el Ej. Andres Quintana Roo, en el municipio de Teapa, Tabasco.	may/18	ago/18	-	1,366,962.76	1,366,962.76	100	100
SDA81 Ampliación de red de agua potable en el Ej. José María Morelos y Pavón (Santa Rita), en el municipio de Teapa, Tabasco.	may/18	ago/18	-	1,406,351.72	1,406,351.72	100	100
SDA82 Ampliación y remodelación de Hospital Comunitario de Tenosique a Hospital General de 30 camas, en el municipio de Tenosique, Tabasco (2da. Etapa).	jun/18	dic/18	-	27,813,659.07	27,813,659.07	100	100
SDA84 Rehabilitación de red de agua potable en la calle Leona Vicario entre calle Felipe J. Serra y calle José María Morelos y Pavón de la Cd. de Frontera en el municipio de Centla Tabasco.	jul/18	ago/18	-	95,855.50	95,855.50	100	100
SDA85 Rehabilitación de drenaje sanitario en la calle Leona Vicario entre calle Felipe J. Serra y calle José María Morelos y Pavón de la Cd. de Frontera, en el municipio de Centla, Tabasco.	jul/18	ago/18	-	664,239.34	664,239.34	100	100
SDA86 Rehabilitación de red de agua potable en la calle Vicente Guerrero entre calle Miguel Hidalgo y Costilla y calle Ignacio Mejía de la Cd. de Frontera, en el municipio de Centla, Tabasco.	jul/18	ago/18	-	272,473.72	272,473.72	100	100
SDA87 Rehabilitación de drenaje sanitario en la calle Vicente Guerrero entre calle Miguel Hidalgo y Costilla y calle Ignacio Mejía de la Cd de Frontera, en el municipio de Centla, Tabasco.	jul/18	ago/18	-	1,435,247.14	1,435,247.14	100	100
SDA88 Construcción de camino sacacosechas en la Ra. San José de Simón Sarlat (Sector el Coco), en el municipio de Centla, Tabasco.	jul/18	ago/18	-	1,151,836.79	1,151,836.79	100	100
SDA89 Construcción de techumbre en Esc. Primaria Rural Estatal ?Profr. Jesús Ortega? en el Ej. Nuevo Centla en el municipio de Centla Tabasco.	jul/18	ago/18	-	717,963.16	717,963.16	100	100
SDA91 Construcción de cuartos dormitorio en la Col. La Pera, en el municipio de Nacajuca, Tabasco.	ago/18	nov/18	-	444,788.14	444,788.14	100	100
SDA92 Construcción de cuartos dormitorio en la Col. La Selva, en el municipio de Nacajuca, Tabasco.	ago/18	nov/18	-	1,187,248.58	1,187,248.58	100	100
SDA93 Construcción de cárcamo en el Ej. Banderas (Guatacalca 2da. Sección) en el Municipio de Nacajuca Tabasco.	ago/18	nov/18	-	2,671,909.82	2,671,909.82	100	100

PROYECTOS DE INVERSIÓN

Programas y Proyectos de Inversión	Fecha de Inicio	Fecha de Final	Aprobado	Modificado	Ejercido	Avance Físico%	Avance Financiero %
SDA96 Construcción de pavimento con concreto hidráulico de la calle Leona Vicario entre calle Felipe J. Serra y calle José María Morelos y Pavón de la Cd. de Frontera, en el municipio de Centla, Tabasco.	jul/18	dic/18	-	4,538,179.18	4,538,179.18	100	100
SDA97 Construcción de techado en área de impartición de educación física de la escuela primaria "Aldama" Clave: 27DPR0648R de la Ra. Bitzal 5ta. Sección, en el municipio de Macuspana, Tabasco.	ago/18	sep/18	-	590,370.75	590,370.75	100	100
SDA99 Construcción de techado en área de impartición de educación física en el Colegio de Bachilleres de Tabasco Plantel número 10 Clave: 27ECB0012C de Cd. Pemex, en el municipio de Macuspana, Tabasco.	ago/18	sep/18	-	692,457.71	692,457.71	100	100
SDB01 Construcción de drenaje pluvial en el Fracc. Brisas del Carrizal, en el municipio de Nacajuca, Tabasco.	ago/18	nov/18	-	1,877,986.66	1,877,986.66	100	100
SDB02 Rehabilitación de drenaje sanitario en tramo de hundimiento en la calle Tuxtepec de la Cd. de Nacajuca, en el municipio de Nacajuca, Tabasco.	sep/18	nov/18	-	150,059.09	150,059.09	100	100
SDB03 Rehabilitación de drenaje sanitario en tramo 2 del hundimiento en la calle León Alejo Torres de la Cd. de Nacajuca, en el municipio de Nacajuca, Tabasco.	sep/18	nov/18	-	91,414.65	91,414.65	100	100
SDB05 Ampliación de la red de agua potable en la calle Gregorio Méndez de la Cd. de Nacajuca, en el municipio de Nacajuca, Tabasco.	sep/18	nov/18	-	90,655.06	90,655.06	100	100
SDB06 Construcción de cuartos dormitorio para el mejoramiento de vivienda en el Ej. El Cedro, en el Municipio de Nacajuca, Tabasco.	ago/18	nov/18	-	594,152.15	594,152.15	100	100
SDB07 Construcción de cuartos dormitorio para el mejoramiento de vivienda en la Ra. Saloya 2da. Sección, en el Municipio de Nacajuca, Tabasco.	ago/18	sep/18	-	594,152.15	594,152.15	100	100
SDB08 Construcción de cuartos dormitorio para el mejoramiento de vivienda en el Ej. Arroyo, en el Municipio de Nacajuca, Tabasco.	ago/18	nov/18	-	593,470.50	593,470.50	100	100
SDB09 Construcción de cuartos dormitorio para el mejoramiento de vivienda en el Ej. Lomitas, en el Municipio de Nacajuca, Tabasco.	ago/18	nov/18	-	593,470.50	593,470.50	100	100
SDB10 Construcción de cuartos dormitorio para el mejoramiento de vivienda en la Ra. El Guásimo, en el Municipio de Nacajuca, Tabasco.	ago/18	nov/18	-	593,865.71	593,865.71	100	100

PROYECTOS DE INVERSIÓN

Programas y Proyectos de Inversión	Fecha de Inicio	Fecha de Final	Aprobado	Modificado	Ejercido	Avance Físico%	Avance Financiero %
SDB11 Construcción de cuartos dormitorio para el mejoramiento de vivienda en el Ej. Samarkanda, en el Municipio de Nacajuca, Tabasco.	ago/18	nov/18	-	593,127.21	593,127.21	100	100
SDB12 Construcción de cuartos dormitorio para el mejoramiento de vivienda en la Ra. El Tigre, en el Municipio de Nacajuca, Tabasco.	ago/18	nov/18	-	593,865.71	593,865.71	100	100
SDB13 Construcción de cuartos dormitorio para el mejoramiento de vivienda en el Pob. Sandial, en el Municipio de Nacajuca, Tabasco.	sep/18	nov/18	-	594,025.14	594,025.14	100	100
SDB14 Construcción de cuartos dormitorio para el mejoramiento de vivienda en el Ej. Banderas (Guatacalca 2da. Sección), en el Municipio de Nacajuca, Tabasco.	ago/18	nov/18	-	593,865.71	593,865.71	100	100
SDB15 Construcción de cuartos dormitorio para el mejoramiento de vivienda en el Pob. C-31 (General Francisco Villa), del Municipio de Huimanguillo, Tabasco.	jul/18	ago/18	-	1,255,987.10	1,255,987.10	100	100
SDB16 Construcción de cuartos dormitorio para el mejoramiento de vivienda en el Pob. C-32 (Lic. Francisco Trujillo Gurría), del Municipio de Huimanguillo, Tabasco.	jul/18	ago/18	-	1,255,945.01	1,255,945.01	100	100
SDB17 Construcción de cuartos dormitorio para el mejoramiento de vivienda en el Pob. C-34 (Lic. Benito Juárez García), del Municipio de Huimanguillo, Tabasco.	jul/18	ago/18	-	1,255,170.67	1,255,170.67	100	100
SDB18 Construcción de cuartos dormitorio para el mejoramiento de vivienda en el Pob. C-40 (Ernesto Aguirre Colorado), del Municipio de Huimanguillo, Tabasco.	jul/18	ago/18	-	1,255,970.59	1,255,970.59	100	100
SDB19 Construcción de cuartos dormitorio para el mejoramiento de vivienda en el Pob. C-41 (Lic. Carlos A. Madrazo), del Municipio de Huimanguillo, Tabasco.	jul/18	ago/18	-	1,255,369.51	1,255,369.51	100	100
SDB20 Construcción de cuartos dormitorio para el mejoramiento de vivienda en el Pob. C-25 (Isidro Cortés Rueda), del Municipio de Huimanguillo, Tabasco.	jul/18	ago/18	-	1,045,629.25	1,045,629.25	100	100
SDB21 Construcción de cuartos dormitorio para el mejoramiento de vivienda en el Pob. C-26 (General Pedro C. Colorado), del Municipio de Huimanguillo, Tabasco.	jul/18	ago/18	-	1,046,090.77	1,046,090.77	100	100
SDB22 Construcción de cuartos dormitorio para el mejoramiento de vivienda, en la Ra. Pochitocal 1ra. Secc. (La Palma), del Municipio de Tacotalpa, Tabasco.	ago/18	ago/18	-	832,710.69	832,710.69	100	100

PROYECTOS DE INVERSIÓN

Programas y Proyectos de Inversión	Fecha de Inicio	Fecha de Final	Aprobado	Modificado	Ejercido	Avance Físico%	Avance Financiero %
SDB23 Construcción de cuartos dormitorio para el mejoramiento de vivienda, en la Ra. Pochitocal 2da. Secc. del Municipio de Tacotalpa, Tabasco.	sep/18	nov/18	-	1,045,030.59	1,045,030.59	100	100
SDB24 Construcción de cuartos dormitorio para el mejoramiento de vivienda, en el Ej. Pochitocal 1ra. Secc. (Tila y Toronjo), del Municipio de Tacotalpa, Tabasco.	jul/18	ago/18	-	1,037,892.81	1,037,892.81	100	100
SDB25 Construcción de cuartos dormitorio para el mejoramiento de vivienda, en el Pob. Oxolotán, del Municipio de Tacotalpa, Tabasco.	jul/18	ago/18	-	1,244,311.86	1,244,311.86	100	100
SDB26 Construcción de cuartos dormitorio para el mejoramiento de vivienda, en el Pob. Puxcatán, del Municipio de Tacotalpa, Tabasco.	jul/18	ago/18	-	1,243,353.41	1,243,353.41	100	100
SDB27 Construcción de cuartos dormitorio para el mejoramiento de vivienda, en la Villa Tapijulapa, del Municipio de Tacotalpa, Tabasco.	jul/18	ago/18	-	2,081,226.71	2,081,226.71	100	100
SDB45 Construcción de Drenaje Sanitario en la Col. Constitución, del Municipio de Centro, Tabasco.	jul/18	oct/18	-	12,885,742.15	12,885,742.15	100	100
SDB46 Construcción de Drenaje Sanitario en la Calle Trujillo Gurría y Calle Misael de la Cruz, Colonia Quintín Arauz de la Cd. de Paraíso en el Municipio de Paraíso, Tabasco.	ago/18	oct/18	-	2,375,668.51	2,375,668.51	100	100
SDB47 Construcción de Drenaje Sanitario en la Calle Entrada la Bomba, Colonia Adalberto Santos Magaña de la cd. de Paraíso en el Municipio de paraíso, Tabasco.	ago/18	sep/18	-	1,621,593.60	1,621,593.60	100	100
SDB49 Construcción de Cuartos Dormitorio para el Mejoramiento de Vivienda, en la Ra. Pochitocal 3ra. Sección, del Municipio de Tacotalpa, Tabasco.	sep/18	nov/18	-	418,012.23	418,012.23	100	100
SDB50 Construcción de Cuartos Dormitorio para el Mejoramiento de Vivienda, en la Ra. Pochitocal 4ta. Sección (San Miguel Juárez) del Municipio de Tacotalpa, Tabasco.	sep/18	nov/18	-	418,012.23	418,012.23	100	100
SDB65 Rehabilitación de la Red de Distribución de Agua Potable en la Ra. Tequila 1ra. Secc. (La Aurora), en el Municipio de Jalapa Tabasco	nov/18	dic/18	-	2,217,279.33	2,217,279.33	100	100
K034 - Estudios de Pre Inversión	dic/18	dic/18	-	5,222,478.78	5,222,478.78	100	100
PFA79 Elaboración de cartografía, actualizada por medio de laser aerotransportado y vuelo fotogramétrico.	dic/18	dic/18	-	1,644,975.11	1,644,975.11	100	100
PFA80 Elaboración de estudio hidrológico, inundaciones e hidráulico.	dic/18	dic/18	-	1,554,525.67	1,554,525.67	100	100

PROYECTOS DE INVERSIÓN

Programas y Proyectos de Inversión	Fecha de Inicio	Fecha de Final	Aprobado	Modificado	Ejercido	Avance Físico%	Avance Financiero %
PFAB1 Estudio integral de infraestructura y equipamiento tramo Tabasco.	dic/18	dic/18	-	762,000.00	762,000.00	100	100
PFAB2 Consultoría para desarrollar el estudio de prefactibilidad ambiental para el diseño de las vías férreas del proyecto Tren Maya en el Estado de Tabasco.	dic/18	dic/18	-	510,980.00	510,980.00	100	100
PFAB3 Estudio Geotécnico para la construcción del Tren Maya en el Estado de Tabasco.	dic/18	dic/18	-	749,998.00	749,998.00	100	100
K036 - Adquisición de Bienes Inmuebles	mar/18	jun/18	-	99,993,734.33	99,993,734.33	100	100
ET219 Adquisición de terreno que será donado para el establecimiento de la Zona Económica Especial Tabasco-Campeche	mar/18	jun/18	-	99,993,734.33	99,993,734.33	100	100
N001 - Desastres Naturales	abr/18	dic/18	-	20,188,904.27	20,188,904.27	100	100
JE773 Reconstrucción de terracerías y revestimiento. Camino: Sector El Cenobio, Ría. Estancia - Ría. La Ceiba, del km 0+000 al km 6+800. Ubicado en el municipio de Centro, Tabasco. (JE/147/FONDEN del 23 y 24 de diciembre de 2013)	sep/18	dic/18	-	2,801,861.82	2,801,861.82	100	100
JE776 Reconstrucción de terracerías y pavimento asfáltico del km 0+000 al km 7+900. Camino: Ixtacomitán 1era- Ixtacomitán 3ra Sección - Curahueso, tramo: del km 4+000 al km 7+900 (segunda etapa). Ubicado en el municipio de Centro, Tabasco. (JE/121/Fonden del 23 y 24 de diciembre de 2013)	sep/18	dic/18	-	8,901,155.14	8,901,155.14	100	100
JE777 Reconstrucción de terracerías y pavimento asfáltico del km. 0+000 al km 5+000. Camino: Estancia Vieja 1era sección -Estancia Vieja 2da sección, tramo: del km 1+720 al km 4+320 (segunda etapa). Ubicado en el municipio de Centro, Tabasco. (JE/120/Fonden del 23 y 24 de diciembre de 2013)	sep/18	dic/18	-	5,198,904.63	5,198,904.63	100	100
JE778 Reconstrucción de terracerías y pavimento asfáltico del km 0+000 al km 4+700. Camino Ixtacomitán 1era sección - Ixtacomitán 5ta sección, tramo: del km. 3+000 al km 4+000 (segunda etapa). Ubicado en el municipio de Centro, Tabasco. (JE/124/Fonden del 23 y 24 de diciembre de 2013)	sep/18	dic/18	-	2,341,184.72	2,341,184.72	100	100
JE798 Conclusión de la Reconstrucción de terracerías y pavimento asfáltico del camino: E.C. (Villahermosa - Cárdenas) - Anacleto Canabal 4ta. del km 0+000 al km 1+530, ubicado en el municipio de Centro, Tabasco. (JE/130/Fonden del 23 y 24 de diciembre de 2013). Ejercicio 2017 Radicado en 2018	abr/18	dic/18	-	945,797.96	945,797.96	100	100
U002 - Desarrollo de Municipios (Transferido a Municipios)¹	ene/18	dic/18	1,338,467,945.00	2,144,268,526.60	2,144,268,526.60	100	100

PROYECTOS DE INVERSIÓN

Programas y Proyectos de Inversión		Fecha de Inicio	Fecha de Final	Aprobado	Modificado	Ejercido	Avance Físico%	Avance Financiero %
PF118	Convenio CAPUFE, para la construcción, Mantenimiento, reparación y Ampliación de Obras de Vialidad en el municipio de Centro, Tabasco	abr/18	dic/18	18,328,127.00	16,994,966.32	16,994,966.32		100
PF119	Convenio CAPUFE, para la construcción, Mantenimiento, reparación y Ampliación de Obras de Vialidad en el municipio de Emiliano Zapata, Tabasco	abr/18	nov/18	3,829,077.00	3,747,962.85	3,747,962.85		100
PF137	Fondo de Aportaciones para la Infraestructura Social Municipal y de las Demarcaciones Territoriales del Distrito Federal (FISMDF)	ene/18	oct/18	1,316,310,741.00	1,375,111,904.00	1,375,111,904.00		100
PF148	Fondo Productores de Hidrocarburos para el Municipio de Cárdenas (Ejercicio 2017)	ene/18	ene/18	-	1,208,257.00	1,208,257.00		100
PF149	Fondo Productores de Hidrocarburos para el Municipio de Centla (Ejercicio 2017)	ene/18	ene/18	-	693,550.00	693,550.00		100
PF150	Fondo Productores de Hidrocarburos para el Municipio de Centro (Ejercicio 2017)	ene/18	ene/18	-	642,649.00	642,649.00		100
PF151	Fondo Productores de Hidrocarburos para el Municipio de Comalcalco (Ejercicio 2017)	ene/18	ene/18	-	779,118.00	779,118.00		100
PF152	Fondo Productores de Hidrocarburos para el Municipio de Cunduacán (Ejercicio 2017)	ene/18	ene/18	-	703,447.00	703,447.00		100
PF153	Fondo Productores de Hidrocarburos para el Municipio de Huimanguillo (Ejercicio 2017)	ene/18	ene/18	-	2,415,281.00	2,415,281.00		100
PF154	Fondo Productores de Hidrocarburos para el Municipio de Jalapa (Ejercicio 2017)	ene/18	ene/18	-	329,274.00	329,274.00		100
PF155	Fondo Productores de Hidrocarburos para el Municipio de Jalpa de Méndez (Ejercicio 2017)	ene/18	ene/18	-	297,453.00	297,453.00		100
PF156	Fondo Productores de Hidrocarburos para el Municipio de Jonuta (Ejercicio 2017)	ene/18	ene/18	-	254,935.00	254,935.00		100
PF157	Fondo Productores de Hidrocarburos para el Municipio de Macuspana (Ejercicio 2017)	ene/18	ene/18	-	440,274.00	440,274.00		100
PF158	Fondo Productores de Hidrocarburos para el Municipio de Nacajuca (Ejercicio 2017)	ene/18	ene/18	-	347,920.00	347,920.00		100
PF159	Fondo Productores de Hidrocarburos para el Municipio de Paraíso (Ejercicio 2017)	ene/18	ene/18	-	116,028.00	116,028.00		100
PF160	Fondo Productores de Hidrocarburos para el Municipio de Tacotalpa (Ejercicio 2017)	ene/18	ene/18	-	29,698.00	29,698.00		100
PF161	Fondo Productores de Hidrocarburos para el Municipio de Teapa (Ejercicio 2017)	ene/18	ene/18	-	140,639.00	140,639.00		100

PROYECTOS DE INVERSIÓN

Programas y Proyectos de Inversión		Fecha de Inicio	Fecha de Final	Aprobado	Modificado	Ejercido	Avance Físico%	Avance Financiero %
PF162	Fondo Productores de Hidrocarburos parte Marítima para el Municipio de Balancán (Ejercicio 2017)	ene/18	ene/18	-	252,631.49	252,631.49		100
PF163	Fondo Productores de Hidrocarburos parte Marítima para el Municipio de Cárdenas (Ejercicio 2017)	ene/18	ene/18	-	690,482.85	690,482.85		100
PF164	Fondo Productores de Hidrocarburos parte Marítima para el Municipio de Centla (Ejercicio 2017)	ene/18	ene/18	-	441,757.76	441,757.76		100
PF165	Fondo Productores de Hidrocarburos parte Marítima para el Municipio de Centro (Ejercicio 2017)	ene/18	ene/18	-	1,525,588.61	1,525,588.61		100
PF166	Fondo Productores de Hidrocarburos parte Marítima para el Municipio de Comalcalco (Ejercicio 2017)	ene/18	ene/18	-	478,035.69	478,035.69		100
PF167	Fondo Productores de Hidrocarburos parte Marítima para el Municipio de Cunduacán (Ejercicio 2017)	ene/18	ene/18	-	310,493.09	310,493.09		100
PF168	Fondo Productores de Hidrocarburos parte Marítima para el Municipio de Emiliano Zapata (Ejercicio 2017)	ene/18	ene/18	-	98,666.01	98,666.01		100
PF169	Fondo Productores de Hidrocarburos parte Marítima para el Municipio de Huimanguillo (Ejercicio 2017)	ene/18	ene/18	-	549,864.53	549,864.53		100
PF170	Fondo Productores de Hidrocarburos parte Marítima para el Municipio de Jalapa (Ejercicio 2017)	ene/18	ene/18	-	95,639.71	95,639.71		100
PF171	Fondo Productores de Hidrocarburos parte Marítima para el Municipio de Jalpa de Méndez (Ejercicio 2017)	ene/18	ene/18	-	180,513.52	180,513.52		100
PF172	Fondo Productores de Hidrocarburos parte Marítima para el Municipio de Jonuta (Ejercicio 2017)	ene/18	ene/18	-	170,328.42	170,328.42		100
PF173	Fondo Productores de Hidrocarburos parte Marítima para el Municipio de Macuspana (Ejercicio 2017)	ene/18	ene/18	-	466,066.10	466,066.10		100
PF174	Fondo Productores de Hidrocarburos parte Marítima para el Municipio de Nacajuca (Ejercicio 2017)	ene/18	ene/18	-	278,308.14	278,308.14		100
PF175	Fondo Productores de Hidrocarburos parte Marítima para el Municipio de Paraíso (Ejercicio 2017)	ene/18	ene/18	-	261,756.49	261,756.49		100
PF176	Fondo Productores de Hidrocarburos parte Marítima para el Municipio de Tacotalpa (Ejercicio 2017)	ene/18	ene/18	-	116,882.99	116,882.99		100
PF179	Fondo Productores de Hidrocarburos parte Marítima para el Municipio de Teapa (Ejercicio 2017)	ene/18	ene/18	-	121,625.51	121,625.51		100
PF180	Fondo Productores de Hidrocarburos parte Marítima para el Municipio de Tenosique (Ejercicio 2017)	ene/18	ene/18	-	200,636.89	200,636.89		100
PF188	Convenio CAPUFE, para la construcción, Mantenimiento, reparación y Ampliación de Obras de Vialidad en el municipio de Centro, Tabasco (Ejercicio 2017)	feb/18	feb/18	-	2,599,429.37	2,599,429.37		100

PROYECTOS DE INVERSIÓN

Programas y Proyectos de Inversión	Fecha de Inicio	Fecha de Final	Aprobado	Modificado	Ejercido	Avance Físico%	Avance Financiero %
PF189 Convenio CAPUFE, para la construcción, Mantenimiento, reparación y Ampliación de Obras de Vialidad en el municipio de Emiliano Zapata, Tabasco. (Ejercicio 2017)	feb/18	feb/18	-	567,969.07	567,969.07		100
PF190 Fondo Productores de Hidrocarburos para el Municipio de Cárdenas	feb/18	mar/18	-	12,318,828.00	12,318,828.00		100
PF191 Fondo Productores de Hidrocarburos para el Municipio de Centla	feb/18	mar/18	-	7,341,508.00	7,341,508.00		100
PF192 Fondo Productores de Hidrocarburos para el Municipio de Centro	feb/18	mar/18	-	7,522,420.00	7,522,420.00		100
PF193 Fondo Productores de Hidrocarburos para el Municipio de Comalcalco	feb/18	mar/18	-	8,214,283.00	8,214,283.00		100
PF194 Fondo Productores de Hidrocarburos para el Municipio de Cunduacán	feb/18	mar/18	-	8,343,359.00	8,343,359.00		100
PF195 Fondo Productores de Hidrocarburos para el Municipio de Huimanguillo	feb/18	mar/18	-	26,995,608.00	26,995,608.00		100
PF196 Fondo Productores de Hidrocarburos para el Municipio de Jalapa	feb/18	mar/18	-	3,909,662.00	3,909,662.00		100
PF197 Fondo Productores de Hidrocarburos para el Municipio de Jalpa de Méndez	feb/18	mar/18	-	3,531,818.00	3,531,818.00		100
PF198 Fondo Productores de Hidrocarburos para el Municipio de Jonuta	feb/18	mar/18	-	2,411,497.00	2,411,497.00		100
PF199 Fondo Productores de Hidrocarburos para el Municipio de Macuspana	feb/18	mar/18	-	5,813,637.00	5,813,637.00		100
PF300 Fondo Productores de Hidrocarburos para el Municipio de Nacajuca	feb/18	mar/18	-	4,131,017.00	4,131,017.00		100
PF301 Fondo Productores de Hidrocarburos para el Municipio de Paraíso	feb/18	mar/18	-	1,377,631.00	1,377,631.00		100
PF302 Fondo Productores de Hidrocarburos para el Municipio de Tacotalpa	feb/18	mar/18	-	305,098.00	305,098.00		100
PF303 Fondo Productores de Hidrocarburos para el Municipio de Teapa	feb/18	mar/18	-	1,667,573.00	1,667,573.00		100
PF304 Fondo Productores de Hidrocarburos parte Marítima para el Municipio de Balancán	feb/18	mar/18	-	4,242,136.69	4,242,136.69		100
PF305 Fondo Productores de Hidrocarburos parte Marítima para el Municipio de Cárdenas	feb/18	mar/18	-	10,879,284.00	10,879,284.00		100
PF306 Fondo Productores de Hidrocarburos parte Marítima para el Municipio de Centla	feb/18	mar/18	-	7,379,616.67	7,379,616.67		100

PROYECTOS DE INVERSIÓN

Programas y Proyectos de Inversión		Fecha de Inicio	Fecha de Final	Aprobado	Modificado	Ejercido	Avance Físico%	Avance Financiero %
PF307	Fondo Productores de Hidrocarburos parte Marítima para el Municipio de Centro	feb/18	mar/18	-	23,945,746.81	23,945,746.81		100
PF308	Fondo Productores de Hidrocarburos parte Marítima para el Municipio de Comalcalco	feb/18	mar/18	-	8,021,808.56	8,021,808.56		100
PF310	Fondo Productores de Hidrocarburos parte Marítima para el Municipio de Cunduacán	feb/18	mar/18	-	5,775,630.32	5,775,630.32		100
PF311	Fondo Productores de Hidrocarburos parte Marítima para el Municipio de Emiliano Zapata	feb/18	mar/18	-	1,471,333.93	1,471,333.93		100
PF312	Fondo Productores de Hidrocarburos parte Marítima para el Municipio de Huimanguillo	feb/18	mar/18	-	8,792,241.00	8,792,241.00		100
PF313	Fondo Productores de Hidrocarburos parte Marítima para el Municipio de Jalapa	feb/18	mar/18	-	1,694,485.15	1,694,485.15		100
PF314	Fondo Productores de Hidrocarburos parte Marítima para el Municipio de Jalpa de Méndez	feb/18	mar/18	-	3,290,364.23	3,290,364.23		100
PF315	Fondo Productores de Hidrocarburos parte Marítima para el Municipio de Jonuta	feb/18	mar/18	-	3,142,381.48	3,142,381.48		100
PF316	Fondo Productores de Hidrocarburos parte Marítima para el Municipio de Macuspana	feb/18	mar/18	-	7,475,034.33	7,475,034.33		100
PF317	Fondo Productores de Hidrocarburos parte Marítima para el Municipio de Nacajuca	feb/18	mar/18	-	4,991,800.40	4,991,800.40		100
PF318	Fondo Productores de Hidrocarburos parte Marítima para el Municipio de Paraíso	feb/18	mar/18	-	4,483,095.97	4,483,095.97		100
PF319	Fondo Productores de Hidrocarburos parte Marítima para el Municipio de Tacotalpa	feb/18	mar/18	-	2,083,356.09	2,083,356.09		100
PF320	Fondo Productores de Hidrocarburos parte Marítima para el Municipio de Teapa	feb/18	mar/18	-	2,221,684.92	2,221,684.92		100
PF321	Fondo Productores de Hidrocarburos parte Marítima para el Municipio de Tenosique	feb/18	mar/18	-	3,166,907.85	3,166,907.85		100
PF337	Construcción de la Unidad Deportiva 1ra Etapa en la Localidad de Villa Vicente Guerrero, en el Municipio de Centla, en el Estado de Tabasco	may/18	jul/18	-	9,975,987.35	9,975,987.35		100
PF338	Construcción del Parque Lineal "José María Pino Suárez" 1ra Etapa en la Localidad de Frontera, en el Municipio de Centla, en el Estado de Tabasco	may/18	jul/18	-	4,699,133.89	4,699,133.89		100
PF339	Construcción del Parque Lineal "José María Pino Suárez" 2da Etapa en la Localidad de Frontera, en el Municipio de Centla, en el Estado de Tabasco	may/18	jul/18	-	3,543,018.00	3,543,018.00		100

PROYECTOS DE INVERSIÓN

Programas y Proyectos de Inversión	Fecha de Inicio	Fecha de Final	Aprobado	Modificado	Ejercido	Avance Físico%	Avance Financiero %
PF340 Techado de Cancha Comunitaria en Simón Sarlat, Centla, Tabasco	may/18	jul/18	-	1,526,002.00	1,526,002.00		100
PF341 Construcción de Pavimento de Concreto Hidraulico en Calle José María Pino Suárez en la Ra Aniceto en el Municipio de Centro, Tabasco	may/18	jul/18	-	1,725,698.00	1,725,698.00		100
PF342 Construcción de Puentes Vehiculares en Ambos Sentidos de la Av. Bicentenario Sobre el Arroyo el Aguacero en la Ra Anacleto Canabal 3ra Sección, en el Municipio de Centro, Tabasco	may/18	jul/18	-	15,485,398.80	15,485,398.80		100
PF343 Construcción de Unidad Deportiva en la Colonia Indeco, en el Municipio de Centro, Tabasco	may/18	jul/18	-	6,157,890.50	6,157,890.50		100
PF344 Construcción del Campo de Beisbol y Ampliación Integral de la Deportiva de Villa Luis Gil Perez	may/18	jul/18	-	3,897,548.00	3,897,548.00		100
PF345 Construcción del Mercado de Villa Ocuilzapotlán en el Municipio de Centro, Tabasco	may/18	jul/18	-	10,525,363.20	10,525,363.20		100
PF346 Rehabilitacion del Drenaje Pluvial y Sanitario del Arroyo el Chinin 2da Etapa, Entre las Calles de Vicente Guerrero a Prol. De Miguel Hidalgo en la Col. Tamulte de las Barrancas	may/18	jul/18	-	5,000,000.00	5,000,000.00		100
PF347 Pavimentacion con Carpeta Asfaltica, Guarniciones, Banquetas y Luminarias en Prolongacion Avenida Mexico, Villahermosa, Tabasco	may/18	jul/18	-	3,622,532.39	3,622,532.39		100
PF348 Pavimentacion con Concreto Hidraulico, Guarniciones, Banquetas, Drenaje Luminarias y Areas Verdes en Avenida Blancas Mariposas de la Ciudad de Villahermosa, Municipio de Centro	may/18	jul/18	-	5,422,694.46	5,422,694.46		100
PF349 Construcción de Albergue Cultural "Carlos Pellicer Cámara" Etapa 3	may/18	jul/18	-	8,550,000.00	8,550,000.00		100
PF350 Construcción de Oficinas Administrativas en Casa de la Cultura, Colonia Gaviotas Sur	may/18	jul/18	-	500,000.00	500,000.00		100
PF351 Construcción de Sanitarios y Rehabilitación del Preescolar "Francisco Gabilondo Soler" Cri Cri. Colonia "Clara Córdova Morán"	may/18	jul/18	-	1,023,999.00	1,023,999.00		100
PF352 Rehabilitación de Casa de Salud de la Colonia "Clara Córdova Morán"	may/18	jul/18	-	899,999.00	899,999.00		100
PF353 Pavimentación de Camino a Base de Mezcla Asfaltica en Caliente (Tramo el Panteon)	may/18	jul/18	-	2,665,000.00	2,665,000.00		100
PF354 Pavimentación de Camino a Base de Mezcla Asfaltica en Caliente en Calle Principal a Camino Hacia Ra La Cruz	may/18	jul/18	-	2,300,000.00	2,300,000.00		100

PROYECTOS DE INVERSIÓN

Programas y Proyectos de Inversión	Fecha de Inicio	Fecha de Final	Aprobado	Modificado	Ejercido	Avance Físico%	Avance Financiero %
PF355 Pavimentación de Camino a Base de Mezcla Asfáltica en Caliente	may/18	jul/18	-	2,950,000.00	2,950,000.00		100
PF356 Construcción de Pavimento Hidráulico, Agua Potable, Guarniciones y Banquetas de la Calle Daza del Municipio de Paraiso Tabasco	may/18	jul/18	-	2,100,255.85	2,100,255.85		100
PF357 Construcción de Drenaje Pluvial en el Pob. Oxolotan, Municipio de Tacotalpa, Tabasco	may/18	jul/18	-	4,000,000.00	4,000,000.00		100
PF358 Construcción del Acondicionamiento de la Central Camionera de la Cabecera Municipal de Tacotalpa en el Estado de Tabasco	may/18	jul/18	-	3,500,000.00	3,500,000.00		100
PF359 Construcción de Infraestructura Económica Municipal en Tenosique	may/18	jul/18	-	5,000,000.00	5,000,000.00		100
PF360 Construcción del Centro de Atención a Población Vulnerable, en el Municipio de Tenosique, Tabasco	may/18	jul/18	-	1,500,000.00	1,500,000.00		100
PF361 Construcción del Centro de Desarrollo Deportivo Infantil en el Municipio de Tenosique, Tabasco	may/18	jul/18	-	5,000,000.00	5,000,000.00		100
PF362 Infraestructura Vial en Diversas Calles del Municipio de Tenosique	may/18	jul/18	-	5,300,000.00	5,300,000.00		100
PF363 Infraestructura Vial en el Poblado Arena Hidalgo en el Municipio de Tenosique, Tabasco	may/18	jul/18	-	4,500,000.00	4,500,000.00		100
PF364 Infraestructura Vial en la Colonia Belen del Municipio de Tenosique, Tabasco	may/18	jul/18	-	4,500,000.00	4,500,000.00		100
PF365 Construcción de Domo en Plaza Cívica de la Escuela Primaria General Emiliano Zapata en el Poblado C-16 "Gral. Emiliano Zapata" del Municipio de Cárdenas, Tabasco.	may/18	jul/18	-	1,500,000.00	1,500,000.00		100
PF366 Pavimentación con Concreto Hidráulico, Guarniciones, Banquetas y Rehabilitación del Agua Potable en la Villa Coronel Andrés Sánchez Magallanes del Municipio de Cárdenas, Tabasco	may/18	jul/18	-	5,000,000.00	5,000,000.00		100
PF367 Pavimentación con Concreto Hidráulico, Guarniciones y Banquetas en la Calle Avenida Cardenas, Colonia Seccion 40, Cardenas, Tabasco	may/18	jul/18	-	8,590,000.00	8,590,000.00		100
PF368 Pavimentación con Concreto Hidráulico, Guarniciones, Banquetas y Rehabilitación de la Red de Drenaje y Agua Potable en la Calle Galeana, Cárdenas, Tabasco	may/18	jul/18	-	4,210,000.00	4,210,000.00		100

PROYECTOS DE INVERSIÓN

Programas y Proyectos de Inversión	Fecha de Inicio	Fecha de Final	Aprobado	Modificado	Ejercido	Avance Físico%	Avance Financiero %
PF369 Pavimentación con Concreto Hidráulico, Guarniciones y Banquetas en la Calle Prolongación de Guadalupe Victoria 1ra Etapa, Cardenas, Tabasco	may/18	jul/18	-	7,185,000.00	7,185,000.00		100
PF370 Pavimentación con Concreto Hidráulico, Guarniciones y Banquetas en la Calle Prolongación de Guadalupe Victoria 2da Etapa, Cardenas, Tabasco	may/18	jul/18	-	7,880,000.00	7,880,000.00		100
PF371 Construcción de Techumbre en Parque Principal de la Ra. Alvarado Santa Irene 2da. Sección, en el Municipio de Centro, Tabasco	may/18	jul/18	-	2,208,101.50	2,208,101.50		100
PF372 Pavimentación a Base de Mezcla Asfáltica en Caliente en Entrada al Panteón	may/18	jul/18	-	4,500,000.00	4,500,000.00		100
PF373 Pavimentación a Base de Mezcla Asfáltica en Caliente en Entrada Los López May	may/18	jul/18	-	2,250,000.00	2,250,000.00		100
PF374 Pavimentación de Camino a Base de Mezcla Asfáltica en Caliente (Tramo el Tintal)	may/18	jul/18	-	3,100,000.00	3,100,000.00		100
PF375 Pavimentación de Camino a Base de Mezcla Asfáltica en Caliente (Tramo Entrada Gregorio Mendez y Entrada el Arenal) del Barrio la Candelaria	may/18	jul/18	-	2,235,000.00	2,235,000.00		100
PF376 Construcción de Pavimento Hidráulico en Calle Justo Sierra del Barrio San Luis	may/18	jul/18	-	5,000,000.00	5,000,000.00		100
PF377 Construcción de Pavimento Hidraulico, Guarniciones y Banquetas en Calle 5 de Mayo en la Cd. De Nacajuca	may/18	jul/18	-	3,203,313.00	3,203,313.00		100
PF378 Construcción de Pavimento Asfáltico en Frio en Callejones 1,2 y 3 de la Rancheria Moctezuma 1ra Sección del Municipio de Paraiso Tabasco	may/18	jul/18	-	2,499,236.20	2,499,236.20		100
PF379 Construcción de Pavimento Asfáltico en Frio en Callejones 1,2,3 y 4 de la Rancheria Moctezuma 2da Sección del Municipio de Paraiso Tabasco	may/18	jul/18	-	2,499,236.20	2,499,236.20		100
PF380 Construcción de Pavimento Hidraulico Guarniciones y Banquetas en la Calle Delfin de Puerto Ceiba Paraiso Tabasco	may/18	jul/18	-	3,286,315.39	3,286,315.39		100
PF381 Construcción de Pavimento Hidraulico, Guarniciones, Banquetas, Drenaje, Agua Potable y Alumbrado Publico en la Calle Melesio Torres del Municipio de Paraiso Tabasco	may/18	jul/18	-	5,989,517.30	5,989,517.30		100
PF382 Pavimentación de Camino con Mezcla Asfáltica en Caliente, Santana 3Ra Sección A, Cardenas, Tabasco	may/18	oct/18	-	3,500,000.00	3,500,000.00		100

PROYECTOS DE INVERSIÓN

Programas y Proyectos de Inversión	Fecha de Inicio	Fecha de Final	Aprobado	Modificado	Ejercido	Avance Físico%	Avance Financiero %
PF383 Pavimentación con Concreto Hidráulico, Guarniciones, Banqueta, Rehabilitación de Drenaje y Agua Potable, Calle Manuel Leyva entre 27 de Febrero y Sanchez Magallanes, Cardenas, Tabasco	may/18	oct/18	-	2,000,000.00	2,000,000.00		100
PF384 Pavimentación con Concreto Hidráulico, Guarniciones, Banquetas, Rehabilitación de Drenaje y Agua Potable, en la Calle Pejelagarto, Colonia C.S.A.T., Cardenas, Tabasco	may/18	oct/18	-	2,400,000.00	2,400,000.00		100
PF385 Pavimentación con Concreto Hidráulico, Guarniciones, Banquetas, Rehabilitación del Agua Potable en la Calle Joaquin Cuevas, Cardenas, Tabasco	may/18	oct/18	-	950,000.00	950,000.00		100
PF386 Pavimentación con Concreto Hidráulico, Guarniciones, Banquetas, Rehabilitación del Agua Potable en la Calle Tomas Garrido, Cardenas, Tabasco	may/18	oct/18	-	1,350,000.00	1,350,000.00		100
PF387 Pavimentación con Concreto Hidráulico, de la Calle Prolongación Frontera, Cárdenas, Tabasco	may/18	oct/18	-	5,000,000.00	5,000,000.00		100
PF388 Pavimentación de Calle con Mezcla Asfáltica en Caliente, en Miguel Hidalgo 2Da Sección A (El Eden), Cárdenas, Tabasco	may/18	oct/18	-	2,500,000.00	2,500,000.00		100
PF389 Construcción de Techado y Andador (1Ra. Etapa), en el Instituto Tecnológico Superior de Centla (ITSCE), en la Ciudad de Frontera en el Municipio de Centla, en el Estado de Tabasco	may/18	oct/18	-	2,150,000.00	2,150,000.00		100
PF390 Construcción de Pavimento Asfáltico de la Calle Principal de la Col. Lázaro Cárdenas, Centla	may/18	oct/18	-	2,001,090.00	2,001,090.00		100
PF391 Construcción de Pavimento de Concreto Hidráulico en la Calle Reforma, Tramo: Calle José María Pino Suárez - Calle 5 de Mayo en la Villa Vicente Guerrero, en el Municipio de Centla, en el Estado de Tabasco	may/18	oct/18	-	1,199,108.83	1,199,108.83		100
PF392 Construcción Pavimento con Concreto Hidráulico, Alcantarillado Sanitario, Red de Agua Potable, Guarniciones y Banquetas de la Calle Benito Juárez, Tramo Cuauhtémoc-Calle Riva Palacio, Ciudad de Frontera	may/18	oct/18	-	3,542,953.00	3,542,953.00		100
PF393 Construcción de Pavimento con Concreto Hidráulico, Guarniciones y Banquetas en Calle 20 de Noviembre y Calle Benito Juarez de la Colonia Jose Lehman	may/18	oct/18	-	1,350,000.00	1,350,000.00		100
PF394 Construcción de Pavimento con Concreto Hidráulico, Guarniciones y Banquetas en Calle Diamante, Calle Zafiro y Calle Amatista de la Colonia Pedregal de Montecristo	may/18	oct/18	-	1,700,000.00	1,700,000.00		100

PROYECTOS DE INVERSIÓN

Programas y Proyectos de Inversión	Fecha de Inicio	Fecha de Final	Aprobado	Modificado	Ejercido	Avance Físico%	Avance Financiero %
PF395 Construcción de Techumbre Metálica a Dos Aguas de 10.00 X 20.00 Mts. En la Esc. Primaria Aquiles Serdan (Clave: 27DPR0478N) (Ubic. Ej. Pejelagartero 2Da. Seccion) en el Ej. Pejelagartero 2Da. Seccion (Palo Rayo) en el Municipio de Humanguillo, Tabasco	may/18	oct/18	-	600,000.00	600,000.00		100
PF396 Construcción de Techumbre Metálica a Dos Aguas en Seccion de 10.00 X 20.00 Mts. En la Esc. Primaria Ignacio Manuel Altamirano (Clave: 27DPR0495D1) en la Ra. Villa Flores 1Ra. Seccion del Municipio de Humanguillo, Tabasco	may/18	oct/18	-	600,000.00	600,000.00		100
PF397 Construcción de Techumbre Metálica a Dos Aguas en Seccion de 10.00 X 20.00 Mts. En la Esc. Primaria Rural Federal "Don Venustiano Carranza" (Clave: 27DPR1881D) en la Ra. Caobanal 1Ra. Seccion (La Victoria) del Municipio de Humanguillo, Tabasco	may/18	oct/18	-	600,000.00	600,000.00		100
PF398 Pavimentación de Calles a Base de Concreto Hidráulico, Banquetas y Guarniciones de Concreto, Drenaje Sanitario y Agua Potable en la Ciudad de Huimanguillo (en Calle Libertad entre Av. Rafael Martinez de Escobar y Calle Benito Juarez, y en Calle Miguel Hidalgo y Costilla entre Av. Rafael Martinez de Escobar y Calle Benito Juarez)	may/18	oct/18	-	4,000,000.00	4,000,000.00		100
PF399 Pavimentación de Camino a Base de Mezcla Asfáltica en Frío y Construcción de Obras de Drenaje Menor (Ubic. Entrada por el Hormiguero) en el Ej. Zapotal 5Ta. Seccion	may/18	oct/18	-	3,300,000.00	3,300,000.00		100
PF400 Construcción Carpeta Asfáltica Calle la Piña, Colonia San Marcos	may/18	oct/18	-	902,168.00	902,168.00		100
PF401 Construcción de Pavimento Hidráulico en Calle Luna en el Municipio de Jalpa de Méndez, Tabasco	may/18	oct/18	-	1,800,000.00	1,800,000.00		100
PF402 Pavimentación de Camino a Base de Mezcla Asfáltica en Caliente en Calle el Mango, Col. Ensenada, en el Municipio de Jalpa de Méndez, Tabasco	may/18	oct/18	-	1,200,000.00	1,200,000.00		100
PF403 Construcción de Pavimento Hidráulico en Calle Cerrada de Allende Barrio Santa Ana	may/18	oct/18	-	2,200,000.00	2,200,000.00		100
PF404 Pavimentación de Concreto Hidraulico, Guarniciones, Banquetas y Drenaje Pluvial en la Calle Eusebio Castillo entre Calle Periferico y Calle Jose Ma. Pino Suarez del Municipio de Jonuta, Tab.	may/18	oct/18	-	2,000,000.00	2,000,000.00		100

PROYECTOS DE INVERSIÓN

Programas y Proyectos de Inversión	Fecha de Inicio	Fecha de Final	Aprobado	Modificado	Ejercido	Avance Físico%	Avance Financiero %
PF405 Pavimentación de Concreto Hidráulico, Guarniciones, Banquetas y Drenaje Pluvial en la Calle Azucena del Municipio de Jonuta, Tab.	may/18	oct/18	-	850,000.00	850,000.00		100
PF406 Pavimentación de Concreto Hidráulico, Guarniciones, Banquetas y Drenaje Pluvial en la Calle Geranios del Municipio de Jonuta, Tab.	may/18	oct/18	-	1,950,000.00	1,950,000.00		100
PF407 Pavimentación de Concreto Hidráulico, Guarniciones, Banquetas y Drenaje Pluvial en la Calle Juan Aldama entre Calle Miguel Hidalgo y Calle Gregorio Mendez del Municipio de Jonuta, Tab.	may/18	oct/18	-	2,250,000.00	2,250,000.00		100
PF408 Pavimentación de Concreto Hidráulico, Guarniciones, Banquetas y Drenaje Pluvial en la Calle Rosas del Municipio de Jonuta, Tab.	may/18	oct/18	-	2,250,000.00	2,250,000.00		100
PF409 Construcción de Pavimento con Concreto Asfáltico en Callejon la Pera Ra. Saloya 1a Sec.	may/18	oct/18	-	1,000,000.00	1,000,000.00		100
PF410 Ampliación del Centro de Salud del Poblado Guaytalpa	may/18	oct/18	-	872,963.00	872,963.00		100
PF411 Construcción de Barda Perimetral en el Instituto Tecnológico de la Chontalpa (Primera Etapa)	may/18	oct/18	-	1,500,000.00	1,500,000.00		100
PF412 Techado de Cancha de Usos Múltiples Ranchería La Isla	may/18	oct/18	-	1,800,000.00	1,800,000.00		100
PF413 Construcción de Techumbre de Cancha de usos Múltiples de la Universidad Juárez Autónoma de Tabasco (UJAT) DAM RIOS	may/18	oct/18	-	500,000.00	500,000.00		100
PF429 Desazolve de Drenes Fluviales en el Municipio de Huimanguillo	jun/18	jun/18	-	30,000,000.00	30,000,000.00		100
PF430 Rehabilitación de Alumbrados Públicos en el Municipio de Huimanguillo	jun/18	jun/18	-	40,000,000.00	40,000,000.00		100
PF431 Pavimentación de Caminos y Obras Complementarias en el Municipio de Huimanguillo	jun/18	jun/18	-	30,000,000.00	30,000,000.00		100
PF436 Rehabilitación del Parque Central Francisco Sarabia, Incluye Cancha de Usos Múltiples, en el Municipio de Teapa, Tabasco	jul/18	ago/18	-	2,472,500.00	2,472,500.00		100
PF437 Pavimentación con Concreto Hidráulico, Rehabilitación de la Red de Drenaje y Agua Potable, Cerrada Turquesa, Villa Esmeralda, Cárdenas, Tabasco	ago/18	ago/18	-	600,000.00	600,000.00		100
PF438 Reconstrucción en Pavimentación con Mezcla Asfáltica en R/a Plátano	jul/18	ago/18	-	2,220,514.78	2,220,514.78		100
PF439 Pavimentación de Camino Principal a Base de Mezcla Asfáltica en Frío (Entre Carretera Huimanguillo-Fco. Rueda y Col. José María Pino Suárez 1Ra. Sección) en la Col. José María Pino Suárez 1Ra. Sección del Municipio de Huimanguillo, Tabasco	jul/18	ago/18	-	2,750,000.00	2,750,000.00		100

PROYECTOS DE INVERSIÓN

Programas y Proyectos de Inversión	Fecha de Inicio	Fecha de Final	Aprobado	Modificado	Ejercido	Avance Físico%	Avance Financiero %
PF440 Construcción de Techumbre Metálica Tipo Arco en la Escuela Secundaria "José Narciso Rovirosa" (Clave: 27EES0010C1) en Poblado C-26 (Gral. Pedro C. Colorado) en el Municipio de Humanguillo, Tabasco	jul/18	ago/18	-	1,300,000.00	1,300,000.00		100
PF441 Construcción de 1Ra. Etapa de Barda Perimetral en Escuela Primaria "Arcadio Zentella" con Clave SEP: 27DPR05760 de la Ranchería el Río	jul/18	ago/18	-	300,000.00	300,000.00		100
PF442 Construcción de 800 Metros de Camino Vecinal Tramo el Manguito de la Ranchería Benito Juárez 1Ra.-Secc	jul/18	ago/18	-	2,360,000.00	2,360,000.00		100
PF443 Pavimentación de Camino a Base de Mezcla Asfáltica en Caliente, en Calle 1 y 2 de la Colonia Ensenada del Poblado Ayapa	jul/18	ago/18	-	2,375,000.00	2,375,000.00		100
PF444 Construcción de Pavimento Hidráulico en Calle Teresa Vera (Tramo Delegación)	jul/18	ago/18	-	1,000,000.00	1,000,000.00		100
PF445 Construcción de Pavimento Hidráulico en Tramo del Instituto de Difusión Técnica (IDIFTEC) con Clave SEP: 27ECT0003K	jul/18	ago/18	-	1,000,000.00	1,000,000.00		100
PF446 Pavimentación de Camino a Base de Mezcla Asfáltica en Caliente (Tramo San Juan Diego)	jul/18	ago/18	-	1,000,000.00	1,000,000.00		100
PF447 Construcción de Pavimento Hidráulico, Guarniciones y Banquetas en la Calle Palma Real de Quintín Arauz de Paraíso Tabasco	jul/18	ago/18	-	4,956,300.00	4,956,300.00		100
PF448 Rehabilitación de Andador Marcos E. Becerra en la Colonia Centro, Teapa, Tabasco	jul/18	ago/18	-	2,000,000.00	2,000,000.00		100
PF449 PROAGUA Apartado Agua Limpia para el Sistema de Aguas y Saneamiento del Municipio de Balancán (SASMUB)	jul/18	jul/18	-	250,000.00	250,000.00		100
PF452 Apartado Plantas de Tratamiento de Aguas Residuales (Ptar) para el H. Ayuntamiento de Balancán	sep/18	nov/18	-	3,641,204.00	3,641,204.00		100
PF453 Construcción de Centro Cultural y de Esparcimiento del Adulto Mayor en el Municipio de Comalcalco, Tabasco	sep/18	oct/18	-	6,237,570.35	6,237,570.35		100
PF454 Ampliación de Área de Esparcimiento en Ciudad Tecolutilla	sep/18	oct/18	-	1,188,216.67	1,188,216.67		100
PF455 Modernización de Centro Deportivo en Villa Aldama, Comalcalco, Tabasco	sep/18	oct/18	-	2,410,618.85	2,410,618.85		100
PF456 Rehabilitación de Gimnasio Municipal "Tomas Bueno Peralta" Ciudad, Comalcalco, Tabasco	sep/18	oct/18	-	1,598,260.49	1,598,260.49		100
PF457 Rehabilitación y Techado del Centro de Estimulación Integral Comalcalco (CEICO) Ciudad, Comalcalco, Tabasco	sep/18	oct/18	-	1,587,739.02	1,587,739.02		100

PROYECTOS DE INVERSIÓN

Programas y Proyectos de Inversión	Fecha de Inicio	Fecha de Final	Aprobado	Modificado	Ejercido	Avance Físico%	Avance Financiero %
PF458 Modernización de Centro Deportivo "Solidaridad" Ciudad, Comalcalco, Tabasco	sep/18	oct/18	-	4,065,139.60	4,065,139.60		100
PF459 Rehabilitación de Campo de Fútbol en el Centro Deportivo de la Localidad de Cupilco, Comalcalco, Tabasco	sep/18	oct/18	-	2,119,136.97	2,119,136.97		100
PF460 Rehabilitación de Casa de la Cultura en Ciudad, Comalcalco, Tabasco	sep/18	oct/18	-	945,315.71	945,315.71		100
PF461 Modernización de Centro Deportivo en Ciudad Tecolutilla, Comalcalco, Tabasco	sep/18	oct/18	-	2,351,906.15	2,351,906.15		100
PF462 Construcción de Salón de Usos Múltiples y de Módulo Sanitario, en Ciudad Tecolutilla, Comalcalco, Tabasco	sep/18	oct/18	-	3,164,800.00	3,164,800.00		100
PF463 Pavimentación de Camino a Base de Mezcla Asfáltica en Caliente en Tramo Carmen Orueta y la Ceiba en el Municipio de Jalpa de Méndez, Tabasco	sep/18	sep/18	-	3,000,000.00	3,000,000.00		100
PF464 Construcción de Pavimento Hidráulico, Guarniciones y Banquetas en la Calle Gardenias en la R/a Melchor Ocampo 2A Secc. en el Municipio de Macuspana, Tabasco	sep/18	sep/18	-	1,500,000.00	1,500,000.00		100
PF465 Construcción de Pavimento Hidráulico, Guarniciones, Banquetas y Drenaje Sanitario en la Calle Vicente Guerrero, en el Municipio de Macuspana, Tabasco	sep/18	sep/18	-	1,500,000.00	1,500,000.00		100
PF466 Conclusión del Andador Techado del Instituto Tecnológico de la Chontalpa	sep/18	sep/18	-	850,000.00	850,000.00		100
PF467 Construcción de Aula Tipo Regional 4 x 4 Metros del Centro Preescolar Indígena de Usos Múltiples del Pob. Tucta	sep/18	sep/18	-	725,000.00	725,000.00		100
PF468 Construcción de Pavimento Asfáltico en Caliente en Tramos Aislados en la Carretera Costera en el Tramo Ra. las Flores 1Ra. Sección Barra de Tupilco	sep/18	sep/18	-	5,261,825.59	5,261,825.59		100
PF469 Reforzamiento de Barda Perimetral de Telesecundaria Leonor de la Cruz de Sevilla, Ranchería Potreritos	sep/18	sep/18	-	400,000.00	400,000.00		100
PF470 Rehabilitación de Baños y Pintura Exterior del Edificio de la Universidad Politécnica del Golfo	sep/18	sep/18	-	1,500,000.00	1,500,000.00		100
PF471 Proyectos de Desarrollo Regional para el Municipio de Teapa (Rendimientos Financieros 2018)	sep/18	sep/18	-	33.66	33.66		100
PF472 Programas Regionales para el Municipio de Cárdenas (Rendimientos Financieros 2018)	sep/18	sep/18	-	80.63	80.63		100
PF473 Programas Regionales para el Municipio de Centla (Rendimientos Financieros 2018)	sep/18	sep/18	-	40.51	40.51		100

PROYECTOS DE INVERSIÓN

Programas y Proyectos de Inversión		Fecha de Inicio	Fecha de Final	Aprobado	Modificado	Ejercido	Avance Físico%	Avance Financiero %
PF474	Programas Regionales para el Municipio de Emiliano Zapata (Rendimientos Financieros 2018)	sep/18	sep/18	-	13.89	13.89	100	
PF475	Programas Regionales para el Municipio de Huimanguillo (Rendimientos Financieros 2018)	sep/18	sep/18	-	41.46	41.46	100	
PF476	Programas Regionales para el Municipio de Jalpa de Méndez (Rendimientos Financieros 2018)	sep/18	sep/18	-	27.80	27.80	100	
PF477	Programas Regionales para el Municipio de Jonuta (Rendimientos Financieros 2018)	sep/18	sep/18	-	42.37	42.37	100	
PF478	Programas Regionales para el Municipio de Nacajuca (Rendimientos Financieros 2018)	sep/18	sep/18	-	15.36	15.36	100	
PF479	Programas Regionales para el Municipio de Paraíso (Rendimientos Financieros 2018)	sep/18	sep/18	-	8.20	8.20	100	
PF480	Programas Regionales para el Municipio de Tenosique (Rendimientos Financieros 2018)	sep/18	sep/18	-	2.28	2.28	100	
PF481	Programas Regionales (2) para el Municipio de Cárdenas (Rendimientos Financieros 2018)	sep/18	sep/18	-	7.84	7.84	100	
PF482	Programas Regionales (2) para el Municipio de Cunduacán (Rendimientos Financieros 2018)	sep/18	sep/18	-	8.64	8.64	100	
PF483	Programas Regionales (2) para el Municipio de Huimanguillo (Rendimientos Financieros 2018)	sep/18	sep/18	-	15.76	15.76	100	
PF484	Programas Regionales (2) para el Municipio de Jalpa de Méndez (Rendimientos Financieros 2018)	sep/18	sep/18	-	31.24	31.24	100	
PF485	Programas Regionales (2) para el Municipio de Paraíso (Rendimientos Financieros 2018)	sep/18	sep/18	-	19.28	19.28	100	
PF486	Programas Regionales (2) para el Municipio de Teapa (Rendimientos Financieros 2018)	sep/18	sep/18	-	7.77	7.77	100	
PF487	Remodelación de Centro Deportivo Comunitario y Cultural del Poblado C-41 (Lic. Carlos A. Madrazo) en el Municipio de Huimanguillo Tabasco	nov/18	nov/18	-	6,869,989.06	6,869,989.06	100	
PF488	Construcción de Pavimento Hidráulico, Guarniciones y Banquetas de la Calle 18 de Marzo 1Ra Etapa en el Municipio de Paraíso, Tabasco	nov/18	nov/18	-	3,231,000.00	3,231,000.00	100	
PF489	Apoyo Financiero Extraordinario, Fondo Productores de Hidrocarburos, para el Municipio de Centro	nov/18	nov/18	-	70,000,000.00	70,000,000.00	100	
PF843	Apoyo Financiero Extraordinario, Fondo Productores de Hidrocarburos, para el Municipio de Balancán (Refrendo 2017)	ene/18	ene/18	-	11,000,000.00	11,000,000.00	100	

PROYECTOS DE INVERSIÓN

Programas y Proyectos de Inversión	Fecha de Inicio	Fecha de Final	Aprobado	Modificado	Ejercido	Avance Físico%	Avance Financiero %
PF844 Apoyo Financiero Extraordinario, Fondo Productores de Hidrocarburos, para el Municipio de Balancán (Ejercicio 2016) (Refrendo 2017)	ene/18	ene/18	-	17,110,690.00	17,110,690.00		100
PF301 Fondo Productores de Hidrocarburos parte Marítima para el Municipio de Jalpa de Méndez	mar/17	mar/17	-	1,664,609.90	1,664,609.90		100
PF302 Fondo Productores de Hidrocarburos parte marítima para el Municipio de Jonuta	mar/17	mar/17	-	1,560,549.43	1,560,549.43		100
PF303 Fondo Productores de Hidrocarburos parte Marítima para el Municipio de Macuspana	mar/17	mar/17	-	4,187,154.79	4,187,154.79		100
PF304 Fondo Productores de Hidrocarburos parte Marítima para el Municipio de Nacajuca	mar/17	mar/17	-	2,622,329.02	2,622,329.02		100
PF305 Fondo Productores de Hidrocarburos parte Marítima para el Municipio de Paraíso	mar/17	mar/17	-	2,378,158.20	2,378,158.20		100
PF306 Fondo Productores de Hidrocarburos parte Marítima para el Municipio de Tacotalpa	mar/17	mar/17	-	1,083,312.62	1,083,312.62		100
PF307 Fondo Productores de Hidrocarburos parte Marítima para el Municipio de Teapa	mar/17	mar/17	-	1,122,414.41	1,122,414.41		100
PF308 Fondo Productores de Hidrocarburos parte Marítima para el Municipio de Tenosique	mar/17	mar/17	-	1,832,926.04	1,832,926.04		100
PF310 Fondo Productores de Hidrocarburos para el Municipio de Teapa	mar/17	mar/17	-	1,626,272.00	1,626,272.00		100
PF311 Construcción de Pavimento, Guarniciones, Banquetas, Drenaje y Agua Potable de la Calle Cerezo en la Colonia José Eduardo de Cárdenas, en el Municipio de Cárdenas, Tabasco	mar/17	mar/17	-	5,000,000.00	5,000,000.00		100
PF312 Rehabilitación al Estadio de Beisbol "Emilio Ruiz Ross" (1ra Etapa)	mar/17	mar/17	-	5,000,000.00	5,000,000.00		100
PF313 Rehabilitación de Pavimento Asfáltico y Rehabilitación de Guarniciones y Banquetas de Concreto Hidráulico de la Calle Benito Juárez, Tramo: Calle Constitución - Calle Águiles Serdan	mar/17	mar/17	-	2,559,585.00	2,559,585.00		100
PF314 Construcción de Sobrecarpeta Asfáltica (en caliente) y Rehabilitación de Guarniciones y Banquetas de Concreto Hidráulico de la Calle Honorato Jiménez, Tramo: Calle Melchor Ocampo - Ec. Santa Cruz - Jalapita	mar/17	mar/17	-	2,865,032.00	2,865,032.00		100
PF315 Rehabilitación de Pavimento Asfáltico y Construcción de Guarniciones y Banquetas de Concreto Hidráulico de la Calle Tomas Garrido Canabal, Tramo: Calle Constitución - Calle Andrés Sánchez Marmol	mar/17	mar/17	-	2,975,383.00	2,975,383.00		100

PROYECTOS DE INVERSIÓN

Programas y Proyectos de Inversión	Fecha de Inicio	Fecha de Final	Aprobado	Modificado	Ejercido	Avance Físico%	Avance Financiero %
PF316 Construcción de Centro de Desarrollo Infantil en Villa Tamulte de las Sabanas	mar/17	mar/17	-	2,000,000.00	2,000,000.00		100
PF317 Construcción de Camino a Base de Mezcla Asfáltica (Tramo 2), en Ranchería la Piedra 2a Sección	mar/17	mar/17	-	2,000,000.00	2,000,000.00		100
PF318 Construcción de Camino a Base de Mezcla Asfáltica (Calle Trinidad Gomez), en el Municipio de Cunduacan, Tabasco	mar/17	mar/17	-	2,500,000.00	2,500,000.00		100
PF319 Pavimentación de Calles a Base de Mezcla Asfáltica en Caliente (en Calle Gregorio Mendez entre Calle Ignacio Gutierrez y Benito Juarez, Calle Fco. Villa, Emiliano Zapata y Benito Juarez entre Calle Pedro C. Colorado y Calle Gregorio Mendez en el Ej. Tierra Nueva 3ra. Sección), en el Municipio de Huimanguillo, Tabasco	mar/17	mar/17	-	5,000,000.00	5,000,000.00		100
PF320 Pavimentación de Calle a Base de Concreto Hidraulico, Guarniciones y Banquetas en la Calle B del Pob. C-31 (Gral. Francisco Villa)	mar/17	mar/17	-	6,000,000.00	6,000,000.00		100
PF321 Pavimentación de Calle a Base de Concreto Hidraulico, Guarniciones y Banquetas en la Calle 2 del Pob. C-40 (Gral. Ernesto Aguirre Colorado) en el Municipio de Huimanguillo, Tabasco	mar/17	mar/17	-	4,000,000.00	4,000,000.00		100
PF322 Construcción de Centro Deportivo Comunitario en el Instituto Tecnológico Superior de Villa la Venta	mar/17	mar/17	-	2,439,808.96	2,439,808.96		100
PF323 Construcción de Concreto Hidraulico de Andador de 500 M de Longitud de Ra. Progreso a la Col.- Artimes San Joaquin Ubicado en la Ra. Progreso	mar/17	mar/17	-	1,200,000.00	1,200,000.00		100
PF324 (Construcción de Pavimento Hidráulico en la Cerrada de 5 de Mayo Barrio Santa Ana de la Cabecera Municipal)	mar/17	mar/17	-	825,000.00	825,000.00		100
PF325 (Construcción de Pavimento Hidráulico, Banquetas y Guarniciones en la Calle Guadalupe Victoria Barrio la Guadalupe de la Cabecera Municipal de Jalpa de Mendez, Tabasco)	mar/17	mar/17	-	1,935,000.00	1,935,000.00		100
PF326 (Construcción de Cancha de Usos Múltiples con Techumbre a Base de Econotecho en la Ra. Vicente Guerrero 1ra Secc. En Jalpa de Mendez, Tabasco)	mar/17	mar/17	-	1,620,000.00	1,620,000.00		100
PF327 Pavimentación de Camino a Base de Mezcla Asfáltica (Camino a Vainilla), Municipio de Jalpa de Mendez, Tabasco	mar/17	mar/17	-	1,620,000.00	1,620,000.00		100
PF328 Construcción de Plaza Cultural del Artesano del Municipio de Jonuta, Tabasco	mar/17	mar/17	-	7,000,000.00	7,000,000.00		100

PROYECTOS DE INVERSIÓN

Programas y Proyectos de Inversión	Fecha de Inicio	Fecha de Final	Aprobado	Modificado	Ejercido	Avance Físico%	Avance Financiero %
PF329 Pavimentación de Calles, Guarniciones y Banquetas con Concreto Hidraulico en las Calles Francisco Villa, Juan Reyes y Casimiro Chable del Pob. Monte Grande del Municipio de Jonuta, Tab.	mar/17	mar/17	-	6,500,000.00	6,500,000.00		100
PF330 Construcción de Pavimento con Mezcla Asfáltica en Frio Sector los Jimenez	mar/17	mar/17	-	1,110,560.90	1,110,560.90		100
PF331 Construcción de Pavimento Hidraulico en la Calle Coffi Sanchez (entre Calle Pescadores y 27 de Febrero) de Villa Puerto Ceiba Paraiso, Tabasco	mar/17	mar/17	-	5,000,000.00	5,000,000.00		100
PF332 Construcción de Pavimento Hidraulico de Calle Mecocan Villa Puerto Ceiba, Paraiso Tab.	mar/17	mar/17	-	6,000,000.00	6,000,000.00		100
PF333 Alumbrado Publico para Construcción de Ruta Ecoturística, Bordo de Protección de la Cabecera Municipal	mar/17	mar/17	-	4,748,258.40	4,748,258.40		100
PF334 Conservación y Mejora del Área de Malecón en la Intersección de Clemente Figueroa y Lino Merino	mar/17	mar/17	-	6,651,723.74	6,651,723.74		100
PF335 Rehabilitación de la Casa de la Cultura, Cabecera Municipal	mar/17	mar/17	-	900,017.86	900,017.86		100
PF336 Construcción de Pavimento de Concreto Hidraulico en la Cabecera Municipal	mar/17	mar/17	-	4,300,000.00	4,300,000.00		100
PF337 Construcción de la Avenida del Chaschin Primera Etapa	mar/17	mar/17	-	8,500,000.00	8,500,000.00		100
PF338 Construcción de Pavimentos de Concreto Hidraulico, Banquetas y Guarniciones en la Calle 16 x Malecón Col. Pueblo Nuevo.	mar/17	mar/17	-	2,400,000.00	2,400,000.00		100
PF339 Construcción de Pavimentos de Concreto Hidraulico, Banquetas y Guarniciones en la Calle 26 x Av. Constitución Col. Luis Gomez Z.	mar/17	mar/17	-	6,400,000.00	6,400,000.00		100
PF340 Construcción de Pavimentos de Concreto Hidraulico, Banquetas y Guarniciones en la Calle 28 Col. Luis Gomez Z.	mar/17	mar/17	-	2,600,000.00	2,600,000.00		100
PF341 Construcción de Pavimentos de Concreto Hidraulico, Banquetas y Guarniciones en la Calle 31 Col. San Miguelito	mar/17	mar/17	-	2,400,000.00	2,400,000.00		100
PF342 Construcción de Pavimentos de Concreto Hidraulico, Banquetas y Guarniciones en la Calle 33 Fracc Usumacinta	mar/17	mar/17	-	2,700,000.00	2,700,000.00		100
PF356 Pav. de la Calle Hombre del Sureste con Mezcla Asfáltica en Frio Cárdenas, Tabasco	may/17	may/17	-	2,160,200.00	2,160,200.00		100
PF357 Construcción de dos Aulas Adosadas Col. la Yuquera	may/17	may/17	-	1,100,000.00	1,100,000.00		100
PF358 Construcción de Guarniciones Banquetas y Pavimentación de Concreto Hidraulico en Calle Agata entre Calle Malaquita y Calle Maca de la Col el Piedral	may/17	may/17	-	1,100,000.00	1,100,000.00		100

PROYECTOS DE INVERSIÓN

Programas y Proyectos de Inversión	Fecha de Inicio	Fecha de Final	Aprobado	Modificado	Ejercido	Avance Físico%	Avance Financiero %
PF359 Construcción de Pavimento Asfáltico Tramo Huacta Segunda Sección el Cerrito Tierra Colorada, Ranchería Tequila Tercera Sección Independencia	may/17	may/17	-	1,792,933.00	1,792,933.00		100
PF360 Construcción de Camino con Mezcla Asfáltica	may/17	may/17	-	2,183,179.74	2,183,179.74		100
PF361 Construcción de Camino con Mezcla Asfáltica	may/17	may/17	-	2,947,125.42	2,947,125.42		100
PF362 Construcción de Camino con Mezcla Asfáltica Tramo: El Bojón-Entronque Carretero Calicanto	may/17	may/17	-	4,198,439.27	4,198,439.27		100
PF363 Pav. De Mezcla Asfáltica en Tramo la Granja en Jalapa de Méndez	may/17	may/17	-	1,382,347.00	1,382,347.00		100
PF364 Pavimentación de la Calle Enrique González Pedrero	may/17	may/17	-	4,000,000.00	4,000,000.00		100
PF365 Construcción de Pavimento Asfáltico en Callejones del Ejido Samarkanda, Nacajuca, Tabasco	may/17	may/17	-	3,000,000.00	3,000,000.00		100
PF366 Construcción de Pavimento Hidráulico en Calle Cerrada Tuxtepec, Nacajuca Tabasco	may/17	may/17	-	1,168,332.00	1,168,332.00		100
PF367 Construcción de Pavimento Hidráulico, Guarniciones, Banquetas, Agua Potable y Drenaje en Callejones de la Calle 5 de Mayo, Paraíso Tab	may/17	may/17	-	1,100,000.00	1,100,000.00		100
PF368 Pavimentación Calle Melchor Ocampo	may/17	may/17	-	3,986,349.00	3,986,349.00		100
PF369 Construcción de Pavimento Hidráulico Estampado en el Andador Buenavista, Colonia Centro, Municipio de Teapa, Tabasco.	may/17	may/17	-	2,200,000.00	2,200,000.00		100
PF370 Construcción de Pavimento Hidráulico y Guarniciones, Incluyendo Re-Nivelación de Pozos de Visita del Drenaje, en el Periférico de la Ciudad de Balancán, Tabasco.	may/17	jul/17	-	8,975,175.00	8,975,175.00		100
PF371 Pavimentación de Camino con Mezcla Asfáltica en Caliente, Calle 16 de Septiembre, Colonia Nueva, Cárdenas, Tabasco	may/17	jul/17	-	2,967,000.00	2,967,000.00		100
PF372 Pavimentación con Concreto Hidráulico, Guarniciones y Drenaje, Calle Daniel Gamas y Amado Sánchez G., Cárdenas, Tabasco	may/17	jul/17	-	3,956,000.00	3,956,000.00		100
PF373 Pavimentación con Concreto Hidráulico, Guarniciones, Banquetas, y Drenaje, Calle Pijije, Cárdenas, Tabasco	may/17	jul/17	-	3,758,200.00	3,758,200.00		100
PF374 Rehabilitación de la Unidad Deportiva, 3ra Etapa, de la Cd. de Frontera en el Municipio de Centla en el Estado de Tabasco.	may/17	jul/17	-	5,934,000.00	5,934,000.00		100
PF375 Reconstrucción de Pavimento Asfáltico y Construcción de Guarniciones y Banquetas en la Calle Leandro Roviroso Tramo: Calle Cuauhtemoc - Escuela Primaria de la Localidad Caparrosa, en el Municipio de Centla, en el Estado de Tabasco.	may/17	jul/17	-	910,795.81	910,795.81		100

PROYECTOS DE INVERSIÓN

Programas y Proyectos de Inversión	Fecha de Inicio	Fecha de Final	Aprobado	Modificado	Ejercido	Avance Físico%	Avance Financiero %
PF376 Reconstrucción de Pavimento de Concreto Hidráulico, Guarniciones y Banquetas en la Calle Juan de Grijalva Tramo: Calle Gregorio Mendez Magaña - Calle Ejido (Carretera Federal), en la Cd. de Frontera en el Municipio de Centla en el Estado de Tabasco.	may/17	jul/17	-	2,259,311.05	2,259,311.05		100
PF377 Reconstrucción de Pavimento con Concreto Hidráulico, Guarniciones y Banquetas en la Calle Juan de Grijalva Tramo: Calle Ignacio Mejía - Calle Mariano Escobedo., en la Cd. de Frontera en el Municipio de Centla en el Estado de Tabasco.	may/17	jul/17	-	702,506.03	702,506.03		100
PF378 Construcción de Techumbre Metálica en Centro de Estudios Tecnológicos, Industrial y de Servicios No. 70 (Cetis 70) del Municipio de Centro, Tabasco.	may/17	jul/17	-	1,505,404.77	1,505,404.77		100
PF379 Construcción de Pavimentación Asfáltica en Caliente en el Camino el Caimito de la Ranchería Medellín y Pigua 3Ra Sección del Municipio de Centro, Tabasco.	may/17	jul/17	-	978,862.88	978,862.88		100
PF380 Rehabilitación de Pavimentación Hidráulica, Guarniciones y Banquetas en la Calle Prolongación Ignacio Allende (Tramo: Prolongación Avenida México - Calle Urbano Castañeda) del Municipio de Centro, Tabasco.	may/17	jul/17	-	1,527,135.23	1,527,135.23		100
PF381 Construcción de la Unidad Deportiva del Fraccionamiento Estrellas de Buenavista del Municipio de Centro, Tabasco.	may/17	jul/17	-	6,033,755.64	6,033,755.64		100
PF382 Pavimentación de Calles a Base de Concreto Hidráulico en la Col. los Frutales de la Cd. Huimanguillo	may/17	jul/17	-	1,158,047.36	1,158,047.36		100
PF383 Pavimentación de Calles a Base de Concreto Hidráulico, Banquetas y Guarniciones, Red Hidráulica y Drenaje Sanitario en Calle Manuel Mora Ascanio y Calle Narciso Mendoza, Col. Centro en Cd la Venta	may/17	jul/17	-	3,956,000.00	3,956,000.00		100
PF384 Pavimentación de Calle a Base de Concreto Hco., Guarniciones y Banquetas en la Calle Mercedes Gamas, Col. Centro, en Cd. la Venta	may/17	jul/17	-	2,604,444.47	2,604,444.47		100
PF385 Pavimentación en Diversas Calles a Base de Mezcla Asfáltica en Frio de la Col. Alfa y Omega de la Ra. Río Seco y Montaña 2Da. Sección	may/17	jul/17	-	831,811.31	831,811.31		100
PF386 Construcción de Pavimento a Base de Concreto Hidráulico, Banquetas y Guarniciones en las Calles E y F en el Poblado C-31 (Gral. Francisco Villa)	may/17	jul/17	-	4,945,000.00	4,945,000.00		100

PROYECTOS DE INVERSIÓN

Programas y Proyectos de Inversión	Fecha de Inicio	Fecha de Final	Aprobado	Modificado	Ejercido	Avance Físico%	Avance Financiero %
PF387 Pavimentacion de Calle a Base de Concreto Hidraulico, Guarniciones y Banquetas en la Calle Lerdo de Tejada en la Cd. de Huimanguillo	may/17	jul/17	-	6,596,054.40	6,596,054.40		100
PF388 Pavimentacion de Camino a Base de Mezcla Asfáltica	may/17	jul/17	-	1,254,236.07	1,254,236.07		100
PF389 Pavimentación de Camino a Base de Mezcla Asfáltica en Av. Guadalupe Victoria	may/17	jul/17	-	1,712,763.93	1,712,763.93		100
PF390 Pavimentacion a Base de Mezcla Asfáltica en Entrada San Marcos, Jalpa de Mendez	may/17	jul/17	-	1,384,600.00	1,384,600.00		100
PF391 Pavimentacion de Camino a Base de Mezcla Asfáltica en Caliente	may/17	jul/17	-	939,550.00	939,550.00		100
PF392 Pavimentacion de Camino a Base de Mezcla Asfáltica	may/17	jul/17	-	964,275.00	964,275.00		100
PF393 Pavimentacion de Camino a Base de Mezcla Asfaltica en el Poblado Nicolas Bravo	may/17	jul/17	-	760,541.00	760,541.00		100
PF394 Pavimentacion de Camino a Base de Mezcla Asfáltica en Caliente en Calle sin Nombre del Municipio de Jalpa de Mendez	may/17	jul/17	-	778,343.00	778,343.00		100
PF395 Pavimentacion de Camino a Base de Mezcla Asfáltica en Caliente en Calles de la Rancheria Ribera Alta	may/17	jul/17	-	1,135,795.51	1,135,795.51		100
PF396 Pavimentación de Camino a Base de Mezcla Asfáltica	may/17	jul/17	-	1,651,272.95	1,651,272.95		100
PF397 Pavimentacion de Camino a Base de Mezcla Asfáltica en Calle Corregidora Josefa Ortiz de Dominguez del Municipio de Jalpa de Mendez	may/17	jul/17	-	3,863,178.96	3,863,178.96		100
PF398 Pavimentación de Camino a Base de Mezcla Asfáltica en el Ejido Santa Ana	may/17	jul/17	-	1,186,800.00	1,186,800.00		100
PF399 Pavimentación de Camino a Base de Mezcla Asfáltica	may/17	jul/17	-	3,214,250.00	3,214,250.00		100
PF400 Construcción de Cancha Techada de Usos Múltiples en Colegio de Bachilleres Plantel N.- 14	may/17	jul/17	-	1,561,704.19	1,561,704.19		100
PF401 Ampliación a la Red de Distribución de Energía Eléctrica en Media y Baja Tensión, Diversos Tramos, Ra. Benito Juarez 3Ra. Sección	may/17	jul/17	-	2,472,500.00	2,472,500.00		100
PF402 Pavimentacion de Concreto Hidraulico en la Calle Agrarista del Municipio de Jonuta, Tabasco.	may/17	jul/17	-	5,474,082.36	5,474,082.36		100
PF403 Pavimentacion de Concreto Hidraulico en la Calle 2 de Abril entre las Calles 24 de Mayo y Nicolas Bravo del Municipio de Jonuta, Tabasco.	may/17	jul/17	-	4,415,917.64	4,415,917.64		100
PF404 Construccion de Guarniciones y Banquetas en la Calle Libertad, Cd de Macuspana	may/17	jul/17	-	1,138,816.69	1,138,816.69		100

PROYECTOS DE INVERSIÓN

Programas y Proyectos de Inversión	Fecha de Inicio	Fecha de Final	Aprobado	Modificado	Ejercido	Avance Físico%	Avance Financiero %
PF405 Construcción de Concreto de la Calle Simon Sarlat entre la Carretera San Carlos - Cd. Pemex y Calle Cuahutemoc, Col. la Curva	may/17	jul/17	-	1,395,599.66	1,395,599.66	100	
PF406 Construcción de Pavimento de Concreto Hidraulico en Calle Nicolas Bravo, Cd de Macuspana	may/17	jul/17	-	747,207.30	747,207.30	100	
PF407 Construcción De Pavimento Con Concreto Hidraulico, Con Drenaje, Agua Potable En Calle Andres Lopez R. Cd. De Macuspana	may/17	jul/17	-	2,025,215.85	2,025,215.85	100	
PF408 Construcción De Pavimento Con Concreto Hidraulico, Drenaje, Agua Potable En Callejon Cuahutemoc, Cd. Macuspana	may/17	jul/17	-	834,458.86	834,458.86	100	
PF409 Reconstrucción De Concreto Hidraulico, Drenaje Sanitario, En La Calle Miguel Orrico De Los Llanos Entre Calles 16 De Septiembre Y Eduardo Soto Ines	may/17	jul/17	-	2,265,201.64	2,265,201.64	100	
PF410 Construcción de Calle de Pavimento de Concreto Hidraulico en la Cabecera Municipal	may/17	jul/17	-	1,087,900.00	1,087,900.00	100	
PF411 Rehabilitación de la Unidad Deportiva "Carlos A . Madraza Becerra", en el Municipio de Tenosique en el Estado de Tabasco.	may/17	jul/17	-	6,032,900.00	6,032,900.00	100	
PF412 Pavimentación de Concreto Hidráulico y Banquetas en Calle 20 Acceso Principal a Tenosique de Pino Suárez.	may/17	jul/17	-	2,769,200.00	2,769,200.00	100	
PF413 Rehabilitación del Mercado Nuevo "Manuel Bartlett Bautista"	may/17	jul/17	-	1,978,000.00	1,978,000.00	100	
PF414 Pavimentación con Concreto Hidráulico en Calle 15 por 28, en el Municipio de Tensique, en el Estado de Tabasco.	may/17	jul/17	-	3,560,400.00	3,560,400.00	100	
PF415 Construcción de Pavimento Hidráulico, Guarniciones, Banquetas, Areas Jardinadas y Alumbrado Público en la Calle el Destino, de la Villa Quetzalcoatl, Balancán, Tabasco.	may/17	jul/17	-	3,708,750.00	3,708,750.00	100	
PF416 Remodelación y Rehabilitación del Parque "Celia Abreu", en la Ciudad de Balancán, en Balancán, Tabasco	may/17	jul/17	-	4,697,750.00	4,697,750.00	100	
PF417 Construcción de Pavimento Hidráulico, Guarniciones, Banquetas, Areas Verdes y Drenaje Pruvial, Incluyendo Re-Nivelación de Pozos de Visita del Drenaje, Re-Nivelación de Registros Públicos Sanitarios y Adecuación de Tomas Domiciliarias de Agua Potable, en la Calle Cerrada Libertad, Col. las Flores, Balancán, Tabasco.	may/17	jul/17	-	783,062.57	783,062.57	100	
PF418 Pavimentación con Concreto Hidráulico, Guarniciones, Banquetas, Red de Drenaje y Agua Potable, Calle Aquiles Calderon Marchena, Cárdenas, Tabasco.	may/17	jul/17	-	8,376,830.00	8,376,830.00	100	

PROYECTOS DE INVERSIÓN

Programas y Proyectos de Inversión	Fecha de Inicio	Fecha de Final	Aprobado	Modificado	Ejercido	Avance Físico%	Avance Financiero %
PF419 Rehabilitación del Sistema de Iluminación, Trotapista, Domo de Cancha de Usos Múltiples, Canchas Deportivas.; Construcción de: Drenaje Pluvial, Sanitarios y Área Recreativa en la Unidad Deportiva Domingo Colín, Cárdenas, Tabasco.	may/17	jul/17	-	9,596,036.56	9,596,036.56		100
PF420 Pavimentación de Camino con Mezcla Asfáltica en Frio, en la Ranchería Santana 2Da Sección "B", Cárdenas, Tabasco	may/17	jul/17	-	3,461,500.00	3,461,500.00		100
PF421 Pavimentación con Concreto Hidráulico, Guarniciones, Banqueta y Drenaje en las Calles: Avenida Las Palmas y Calle Alamo, Cárdenas, Tabasco.	may/17	jul/17	-	4,450,500.00	4,450,500.00		100
PF422 Pavimentación con Concreto Hidráulico, Guarniciones, Banquetas, Red de Drenaje y Agua Potable, Calle Correa, Cárdenas, Tabasco.	may/17	jul/17	-	3,576,237.85	3,576,237.85		100
PF423 Construcción de Pavimento Hidráulico, Guarniciones, Banquetas, Drenaje y Agua Potable en la Calle Frontera, Cárdenas, Tabasco	may/17	jul/17	-	8,072,260.53	8,072,260.53		100
PF424 Pavimentación con Concreto Hidráulico, Guarniciones de la Calle del Caminero, Cárdenas, Tabasco	may/17	jul/17	-	1,444,147.69	1,444,147.69		100
PF425 Pavimentación con Concreto Hidráulico, Guarniciones y Banquetas, Red de Drenaje y Agua Potable, Calle Adolfo Ruiz Cortines, Cárdenas, Tabasco	may/17	jul/17	-	3,674,168.63	3,674,168.63		100
PF426 Pavimentación con Concreto Hidráulico y Red de Drenaje Calle Turquesa, Cárdenas, Tabasco	may/17	jul/17	-	1,419,835.10	1,419,835.10		100
PF427 Pavimento con Concreto Hidráulico, Poblado C-09, Cárdenas, Tabasco.	may/17	jul/17	-	3,214,089.78	3,214,089.78		100
PF428 Construcción de Domo en la Escuela Secundaria "General Ricardo Flores Magón" C.C.T. 27DES0021J, Cárdenas, Tabasco.	may/17	jul/17	-	1,739,129.80	1,739,129.80		100
PF429 Pavimentación con Concreto Hidráulico, Guarniciones y Banquetas, Drenaje y Agua Potable Calle Paredón y Campo Bellote, Cárdenas, Tabasco	may/17	jul/17	-	3,384,940.52	3,384,940.52		100
PF430 Reconstrucción de Pavimento con Concreto Hidráulico, Guarniciones y Banquetas en la Calle Cuauhtemoc Tramo: Calle Independencia (0+000) - Calle Ignacio López Rayón (0+435.77), de la Cd. de Frontera, en el Municipio de Centla en el Estado de Tabasco.	may/17	jul/17	-	5,708,630.74	5,708,630.74		100

PROYECTOS DE INVERSIÓN

Programas y Proyectos de Inversión	Fecha de Inicio	Fecha de Final	Aprobado	Modificado	Ejercido	Avance Físico%	Avance Financiero %
PF431 Reconstrucción de Pavimento con Concreto Hidráulico, Guarniciones y Banquetas en la Calle Juan de Grijalva Tramo: Calle Ignacio Lopez Rayon - Calle Hermenegildo Galeana., en la Cd. de Frontera, en el Municipio de Centla, en el Estado de Tabasco.	may/17	jul/17	-	1,191,285.24	1,191,285.24		100
PF432 Construcción de Guarniciones y Banquetas, de la Localidad Leandro Roviroso Wade 2Da. Sección, en el Municipio de Centla, en el Estado de Tabasco.	may/17	jul/17	-	1,012,084.02	1,012,084.02		100
PF433 Construcción de Pavimento Asfáltico en el Camino Rural de la Ra. Cañaveral, en el Municipio de Centla, en el Estado de Tabasco	may/17	jul/17	-	2,868,100.00	2,868,100.00		100
PF434 Construcción de Pavimento Asfáltico del Camino Rural de la Ra. Niños Héroes (1Ra. Etapa), en el Municipio de Centla, en el Estado de Tabasco	may/17	jul/17	-	1,672,150.76	1,672,150.76		100
PF435 Construcción de Pavimento de Concreto Hidráulico, Guarniciones y Banquetas de la Calle A. Sánchez Magallanes de la Localidad de Frontera, 1Ra. Etapa, en el Municipio de Centla, en el Estado de Tabasco	may/17	jul/17	-	2,382,749.24	2,382,749.24		100
PF436 Rehabilitación de la Unida Deportiva del Poblado Francisco I. Madero. de Frontera, Centla Tabasco.	may/17	jul/17	-	4,945,000.00	4,945,000.00		100
PF437 Construcción de Pavimento Asfáltico del Camino Rural de la Rancharía el Limón., en el Municipio de Centla, en el Estado de Tabasco	may/17	jul/17	-	2,967,000.00	2,967,000.00		100
PF438 Construcción de Guarniciones, Banquetas y Pavimentación de Concreto Hidráulico en Calle Florentino Hernández, Ra. Buena Vista Rio Nuevo 2Da Sección, en el Municipio de Centro, en el Estado de Tabasco	may/17	jul/17	-	2,612,366.36	2,612,366.36		100
PF439 Construcción de Pavimento Asfáltico en el Callejón Almendro de la Rancharía Anacleto Canabal 4Ta Sección en el Municipio de Centro	may/17	jul/17	-	866,375.40	866,375.40		100
PF440 Pavimentación de Concreto Hidráulico en la Tercera Cerrada Calandrias de la Colonia Jose Maria Pino Suarez del Municipio de Centro, Tabasco	may/17	jul/17	-	1,252,711.10	1,252,711.10		100
PF441 Construcción de Pavimento Hidráulico, Guarniciones y Banquetas en la Calle Villahermosa de la Colonia Gaviotas Sur (Sector Armenia) del Municipio de Centro, Tabasco.	may/17	jul/17	-	1,900,682.83	1,900,682.83		100

PROYECTOS DE INVERSIÓN

Programas y Proyectos de Inversión	Fecha de Inicio	Fecha de Final	Aprobado	Modificado	Ejercido	Avance Físico%	Avance Financiero %
PF442 Reconstrucción de Pavimento Asfáltico del Camino los Magaña en la Ranchería Gonzalez 1Ra Seccion del Municipio de Centro, Tabasco	may/17	jul/17	-	2,312,517.05	2,312,517.05		100
PF443 Construccion de Pavimento Hidraulico en la Calle 2 de Villa Playas del Rosario del Municipio de Centro, Tabasco	may/17	jul/17	-	4,717,359.60	4,717,359.60		100
PF444 Construccion de Pavimento Hidraulico en la Calle Ejido de la Colonia Gaviotas Norte (Sector el Trinfo la Manga III) Del Municipio de Centro, Tabasco	may/17	jul/17	-	1,912,377.03	1,912,377.03		100
PF445 Construcción de Guarniciones y Banquetas en el Camino Principal de la Ranchería Anacleto Canabal 4A Sección del Municipio de Centro, Tabasco.	may/17	jul/17	-	2,460,277.23	2,460,277.23		100
PF446 Reconstrucción de Pavimento Asfáltico del Camino los Rodriguez de la Ranchería Gonzalez 1Ra Seccion del Municipio de Centro, Tabasco	may/17	jul/17	-	2,066,679.49	2,066,679.49		100
PF447 Construcción de Pavimento Asfáltico en el Callejon los Hernandez de la Ranchería Anacleto Canabal 4Ta Seccion en el Municipio de Centro.	may/17	jul/17	-	1,029,892.61	1,029,892.61		100
PF448 Pavimentacion de Concreto Hidraulico en la Calle Cardenales de la Colonia Jose Maria Pino Suarez del Municipio de Centro, Tabasco	may/17	jul/17	-	962,145.53	962,145.53		100
PF449 Construcción de Pavimento Hidráulico, Guarniciones y Banquetas en la 2Da Cerrada Campeche de la Colonia 18 de Marzo del Municipio de Centro, Tabasco.	may/17	jul/17	-	1,113,937.92	1,113,937.92		100
PF450 Rehabilitación de Mercado en Colonia Tierra Colorada en el Municipio de Centro, Tabasco	may/17	jul/17	-	2,967,000.00	2,967,000.00		100
PF451 Construcción de Guarniciones, Banquetas y Pavimentación de Concreto Hidráulico en Ra. Medellín y Madero 2Da. Sección, en el Municipio de Centro, Tabasco	may/17	jul/17	-	2,868,100.00	2,868,100.00		100
PF452 Construcción de Rastro Tipo TIF del Municipio de Centro en el Estado de Tabasco	may/17	jul/17	-	2,472,500.00	2,472,500.00		100
PF453 Infraestructura en el Hospital Regional de Alta Especialidad "Dr. Gustavo A. Rovirosa Pérez, en el Municipio de Centro, Tabasco	may/17	jul/17	-	2,639,409.57	2,639,409.57		100
PF454 Pavimentacion de Concreto Hidráulico de Calle Principal y Construcción de Guarniciones y Banquetas, Ra. Miramar T.S. , en el Municipio de Centro, en el Estado de Tabasco	may/17	jul/17	-	3,568,159.69	3,568,159.69		100

PROYECTOS DE INVERSIÓN

Programas y Proyectos de Inversión	Fecha de Inicio	Fecha de Final	Aprobado	Modificado	Ejercido	Avance Físico%	Avance Financiero %
PF455 Construcción de Techumbre Metálica de 12 M X 30 M en Jardín de Niños Cuauhtemoc Colonia Gaviotas Norte, Municipio de Centro, Tabasco.	may/17	jul/17	-	676,407.76	676,407.76		100
PF456 Primaria Graciela Pintado de Madrazo, Colonia el Recreo, Municipio de Centro, Tabasco.	may/17	jul/17	-	1,783,402.38	1,783,402.38		100
PF457 Repavimentación de Concreto Hidráulico de la Calle, Villa Playas del Rosario, en el Municipio de Centro, Tabasco	may/17	jul/17	-	2,769,200.00	2,769,200.00		100
PF458 Construcción de Techumbre en Jardín de Niños en la Colonia Gaviotas Sur, Municipio de Centro, Tabasco.	may/17	jul/17	-	1,780,200.00	1,780,200.00		100
PF459 Reconstrucción de Pavimento con Mezcla Asfáltica en Camino sin Nombre entre la Av. Lázaro Cárdenas y la Carretera Comalcalco-Cárdenas, en las Localidades Sur 5Ta Sección y Oriente 2Da Sección (San Cayetano), en el Municipio de Comalcalco, Tabasco.	may/17	jul/17	-	1,422,821.81	1,422,821.81		100
PF460 Construcción de Pavimento con Concreto Hidráulico, Guarniciones y Banquetas en Calle Benito Juárez, Villa Carlos Greene, Comalcalco, Tabasco	may/17	jul/17	-	6,172,812.87	6,172,812.87		100
PF461 Reconstrucción de Pavimento con Mezcla Asfáltica, Guarniciones y Banquetas en Camino las Vías, R/A. Reyes Hernández 2Da. Secc. Comalcalco, Tabasco	may/17	jul/17	-	4,860,803.36	4,860,803.36		100
PF462 Construcción de Pavimento Hidráulico (Calle Mariano Jiménez) Ciudad, Tecolutilla, Comalcalco, Tabasco.	may/17	jul/17	-	2,977,133.43	2,977,133.43		100
PF463 Alumbrado Público, Guarniciones y Banquetas, Calle Camino Agrario, Colonia Morelos, Comalcalco, Tabasco	may/17	jul/17	-	1,645,816.53	1,645,816.53		100
PF464 Construcción de Pavimento con Mezcla Asfáltica en Frío, Ejido Santo Domingo, R/A. Oriente 1Ra. Secc. Comalcalco, Tabasco	may/17	jul/17	-	2,845,476.43	2,845,476.43		100
PF465 Reconstrucción de Pavimento Asfáltico, R/A. Occidente 4Ta. Secc. Comalcalco, Tabasco	may/17	jul/17	-	3,801,740.74	3,801,740.74		100
PF466 Construcción de Pavimento Asfáltico (Camino la Bolsa) R/A. José María Pino Suarez 1Ra. Secc. Comalcalco, Tabasco	may/17	jul/17	-	3,706,508.64	3,706,508.64		100
PF467 Construcción de Pavimento Hidráulico en (Calle Ignacio Gutiérrez, Calle 16 de Septiembre y Calle Narciso Rovirosa), Villa Chichicapa, Comalcalco, Tabasco	may/17	jul/17	-	8,299,936.40	8,299,936.40		100
PF468 Rehabilitación de Pavimento Asfáltico, R/A. Gregorio Méndez 1Ra. Secc. Comalcalco, Tabasco	may/17	jul/17	-	3,657,481.71	3,657,481.71		100

PROYECTOS DE INVERSIÓN

Programas y Proyectos de Inversión	Fecha de Inicio	Fecha de Final	Aprobado	Modificado	Ejercido	Avance Físico%	Avance Financiero %
PF469 Construcción de dos Puentes Tipo Cajón en (Calle Mariano Jiménez y Calle Galeana), Ciudad Tecolutilla, Comalcalco, Tabasco	may/17	jul/17	-	2,967,000.00	2,967,000.00		100
PF470 Reconstrucción de Pavimento Asfáltico, R/A. Occidente 2Da. Secc. Comalcalco, Tabasco	may/17	jul/17	-	3,545,083.85	3,545,083.85		100
PF471 Reconstrucción de Camino a Base de Mezcla Asfáltica, Ranchería Anta, Municipio de Cunduacán, Tabasco	may/17	jul/17	-	2,472,500.00	2,472,500.00		100
PF472 Construcción de Pavimento a Base de Carpeta Asfáltica en Caliente Ra. Yoloxochitl 2Era. Sección, en el Municipio de Cunduacán, en el Estado de Tabasco	may/17	jul/17	-	3,758,200.00	3,758,200.00		100
PF473 Reconstrucción de Camino a Base de Mezcla Asfáltica en Tramos Aislados en Prolongación de la Calle 2 de Abril (1Ra. Etapa)	may/17	jul/17	-	3,469,017.80	3,469,017.80		100
PF474 Reconstrucción de Calle (Doroteo Ceballos) a Base de Mezcla Asfáltica, Tulipán	may/17	jul/17	-	2,407,674.42	2,407,674.42		100
PF475 Construcción de Pavimento a Base de Carpeta Asfáltica en Caliente, Ejido la Chonita, Municipio de Cunduacán, Tabasco	may/17	jul/17	-	3,065,900.00	3,065,900.00		100
PF476 Pavimentación de Caminos a Base de Mezcla Asfáltica en Frio en el Ej. Zapotal 1Ra. Sección (San Miguel)	may/17	jul/17	-	2,472,500.00	2,472,500.00		100
PF477 Construcción de Banquetas y Guarniciones en la Ranchería, Guanabacoa Tercera Sección, Municipio de Jalapa, Tabasco	may/17	jul/17	-	628,899.17	628,899.17		100
PF478 Construcción de Guarniciones y Banquetas en la Ranchería Tequila Primera Sección, Municipio de Jalapa, Tabasco	may/17	jul/17	-	1,041,452.60	1,041,452.60		100
PF479 Construcción de Cancha de Usos Múltiples con Techumbre en la Ra. San Miguel Adentro 1Ra Sección, en el Municipio de Jalapa, Tabasco	may/17	jul/17	-	1,780,200.00	1,780,200.00		100
PF480 Construcción de Cancha de Usos Múltiples con Techumbre en el Ej.- Emiliano Zapata, en el Municipio de Jalapa, Tabasco	may/17	jul/17	-	1,780,200.00	1,780,200.00		100
PF481 Construcción de Pavimento Hidráulico en Callejón 4 entre Calle Porfirio Díaz y Calle Francisco I. Madero	may/17	jul/17	-	1,274,000.37	1,274,000.37		100
PF482 Construcción de Pavimento Hidráulico en la Calle Aureliano Barjau Hernández entre Calle Corregidora y Porfirio Díaz	may/17	jul/17	-	1,130,998.54	1,130,998.54		100
PF483 Construcción de Pavimento con Concreto Hidráulico en Calle Prolongación de 27 de Febrero en el Municipio de Jalapa de Méndez	may/17	jul/17	-	3,054,281.09	3,054,281.09		100
PF484 Pavimentación a Base de Mezcla Asfáltica en Caliente	may/17	jul/17	-	1,595,950.29	1,595,950.29		100

PROYECTOS DE INVERSIÓN

Programas y Proyectos de Inversión	Fecha de Inicio	Fecha de Final	Aprobado	Modificado	Ejercido	Avance Físico%	Avance Financiero %
PF485 Pavimentacion de Caminos a Base de Mezcla Asfáltica, Ria. Santuario 2Da. Sección Jalpa de Mendez Tabasco	may/17	jul/17	-	2,296,481.18	2,296,481.18		100
PF486 Pavimentacion de Camino a Base de Mezcla Asfáltica en Caliente	may/17	jul/17	-	549,371.70	549,371.70		100
PF487 Pavimentación a Base de Mezcla Asfáltica	may/17	jul/17	-	2,674,800.86	2,674,800.86		100
PF488 Pavimentacion de Camino a Base de Mezcla Asfáltica en Diversos Tramos	may/17	jul/17	-	1,830,578.50	1,830,578.50		100
PF489 Pavimentacion a Base de Mezcla Asfáltica en Caliente	may/17	jul/17	-	621,854.43	621,854.43		100
PF490 Pavimentacion a Base de Mezcla Asfáltica en Caliente	may/17	jul/17	-	604,381.64	604,381.64		100
PF491 Pavimentacion de Camino a Base de Mezcla Asfáltica	may/17	jul/17	-	1,252,880.03	1,252,880.03		100
PF492 Pavimentación a Base de Mezcla Asfáltica en Caliente	may/17	jul/17	-	2,803,374.89	2,803,374.89		100
PF493 Pavimentacion con Mezcla Asfaltica en Poblado Nicolas Bravo	may/17	jul/17	-	1,594,326.48	1,594,326.48		100
PF494 Pavimentación con Concreto Hidráulico del 0+000 al 0+ 684.96 la Calle Manuel Evia del Municipio de Jonuta, Tabasco	may/17	jul/17	-	4,229,402.13	4,229,402.13		100
PF495 Pavimentación con Concreto Hidráulico del 0 + 487.65 al 0+932.07 en La Calle Ignacio Zaragoza del Municipio de Jonuta, Tabasco	may/17	jul/17	-	5,546,634.41	5,546,634.41		100
PF496 Pavimentación con Concreto Hidráulico del 0+000 al 0+563.94 en la Avenida Periferico del Municipio de Jonuta, Tabasco	may/17	jul/17	-	5,058,963.46	5,058,963.46		100
PF497 Pavimentación con Concreto Hidráulico en la Calle Ignacio Zaragoza entre la Calle 2 y Simon Sarlat del Municipio de Jonuta, Tab.	may/17	jul/17	-	3,466,696.01	3,466,696.01		100
PF498 Pavimentación con Concreto Hidraulico en la Calle Benito Juarez entre las Calles 24 de Mayo y Mejia del Municipio de Jonuta, Tab.	may/17	jul/17	-	2,840,228.20	2,840,228.20		100
PF499 Construccion de Pavimento Asfaltico y Señalamiento Horizontal, Camino R/A. San Francisco, Tramo Del Km. 0+000 al 0+980	may/17	jul/17	-	1,965,075.75	1,965,075.75		100
PF500 Pavimentacion de Camino con Mezcla Asfaltica, en la Ra. Santuario 1Ra. Seccion	may/17	jul/17	-	2,271,566.85	2,271,566.85		100
PF501 Construccion de Pavimento con Concreto Asfaltico en la Calle Miguel Orrico de los Llanos en la Col. el Mango de la Villa Benito Juarez	may/17	jul/17	-	2,527,447.85	2,527,447.85		100
PF502 Construcción de Concreto Hidráulico en la Calle Cristóbal Colon entre la Carretera Ciudad Pemex-Jonuta y la Calle Abasolo de la Colonia Curva, Municipio de Macuspana, Tabasco	may/17	jul/17	-	593,400.00	593,400.00		100

PROYECTOS DE INVERSIÓN

Programas y Proyectos de Inversión	Fecha de Inicio	Fecha de Final	Aprobado	Modificado	Ejercido	Avance Físico%	Avance Financiero %
PF503 Construcción de Pavimento Hidráulico, Guarniciones y Banquetas en Calle Guayabal, en el Municipio de Nacajuca, en el Estado de Tabasco	may/17	jul/17	-	1,037,519.35	1,037,519.35	100	
PF504 Reconstrucción de Carpeta Asfáltica en Nacajuca, Tabasco	may/17	jul/17	-	1,317,001.85	1,317,001.85	100	
PF505 Construcción de Pavimento Hidráulico, Guarniciones y Banquetas en las Calles (el Retiro y Epifanio Bravata).	may/17	jul/17	-	2,472,500.00	2,472,500.00	100	
PF506 Construcción de Pavimento Hidráulico, Guarniciones y Banquetas en Calles (1Ra Etapa), en el Municipio de Nacajuca, Tabasco	may/17	jul/17	-	6,050,571.45	6,050,571.45	100	
PF507 Rehabilitación de la Unidad Deportiva en el Ej. Lomitas del Municipio de Nacajuca, Tabasco.	may/17	jul/17	-	9,890,000.00	9,890,000.00	100	
PF508 Construcción de Pavimento Hidráulico Guarniciones y Banquetas en Calles (2ª. Etapa).	may/17	jul/17	-	1,978,000.00	1,978,000.00	100	
PF509 Construcción de Gradas, Servicios Sanitarios y Cerca Perimetral en Unidad Deportiva Comunitaria (1ª. Etapa)	may/17	jul/17	-	2,472,500.00	2,472,500.00	100	
PF510 Construcción de Pavimento Concreto Hidráulico, Guarniciones y Banquetas en la Calle Augusto Hernández Olive en Villa Puerto Ceiba Paraíso Tabasco	may/17	jul/17	-	5,734,997.38	5,734,997.38	100	
PF511 Construcción de Pavimento Concreto Hidráulico, Guarniciones y Banquetas en la Calle 8 de Octubre en Villa Puerto Ceiba Paraíso Tabasco	may/17	jul/17	-	5,492,620.18	5,492,620.18	100	
PF512 Construcción de Pavimento de Concreto Hidráulico y Drenaje en Calle Comonfort en el Municipio de Paraíso, Tabasco	may/17	jul/17	-	4,933,691.77	4,933,691.77	100	
PF513 Construcción de Pavimento de Concreto Hidráulico, Guarniciones y Banquetas, en Calle Francisco Trujillo Gurria en el Municipio de Paraíso, Tabasco	may/17	jul/17	-	4,896,044.50	4,896,044.50	100	
PF514 Infraestructura Vial en Camino del Ejido División del Norte (Ejido Montaña 2Da), en el Municipio de Tacotalpa, Tabasco	may/17	jul/17	-	1,186,800.00	1,186,800.00	100	
PF515 Construcción de Pavimento Hidráulico Calle Dr. Ramón Medina. Col Centro. Teapa, Tabasco	may/17	jul/17	-	2,967,000.00	2,967,000.00	100	
PF516 Modernización del Centro Administrativo Municipal., en el Municipio de Tenosique, en el Estado de Tabasco	may/17	jul/17	-	2,967,000.00	2,967,000.00	100	
PF517 Pavimentación con Concreto Hidráulico en la Calle 55 (1Era. Etapa), en el Municipio de Tenosique, en el Estado de Tabasco	may/17	jul/17	-	3,461,500.00	3,461,500.00	100	
PF518 Pavimentación de Concreto Hidráulico y Banquetas en Calle 33 por Calle 60, en el Municipio de Tenosique, en el Estado de Tabasco	may/17	jul/17	-	2,670,300.00	2,670,300.00	100	

PROYECTOS DE INVERSIÓN

Programas y Proyectos de Inversión	Fecha de Inicio	Fecha de Final	Aprobado	Modificado	Ejercido	Avance Físico%	Avance Financiero %
PF519 Pavimentación de Concreto Hidráulico en Calle 48 por Calle 15, en el Municipio de Tenosique, en el Estado de Tabasco.	may/17	jul/17	-	2,274,700.00	2,274,700.00		100
PF534 Apoyo Financiero Extraordinario para el Programa Integral de Limpieza y Desazolve de la Red de Alcantarillado Sanitario en el Municipio de Cárdenas, Tabasco (Ejercicio 2015)	jun/17	jun/17	-	15,242,400.00	15,242,400.00		100
PF535 Apoyo Financiero Extraordinario para el Programa de Agua Potable, Alcantarillado y Saneamiento en el Municipio de Huimanguillo, Tabasco (Ejercicio 2016)	oct/17	oct/17	-	70,000,000.00	70,000,000.00		100
PF536 PROAGUA Apartado Plantas de Tratamiento de Aguas Residuales (Ptar) para el Municipio de Balancán	jun/17	jun/17	-	1,510,000.00	1,510,000.00		100
PF537 PROAGUA Apartado Urbano para el Municipio de Balancán	jun/17	jun/17	-	8,001,376.00	8,001,376.00		100
PF538 PROAGUA Apartado Rural para el Municipio de Tenosique	jun/17	jun/17	-	5,199,976.01	5,199,976.01		100
PF539 PROAGUA Apartado Agua Limpia para el Municipio de Centro	jun/17	jun/17	-	450,000.00	450,000.00		100
PF540 PROAGUA Apartado Agua Limpia para el Municipio de Balancán	jun/17	jun/17	-	295,895.00	295,895.00		100
PF541 Pavimentación con Concreto Hidráulico, Guarniciones y Banquetas, Calle Delia Vera Torruco, Cárdenas, Tabasco	jul/17	nov/17	-	3,150,377.00	3,150,377.00		100
PF545 Pavimentación de Calle de Acceso con Mezcla Asfáltica en Caliente, Colonia Carlos Alberto Wilson Gómez, Cárdenas, Tabasco	jul/17	nov/17	-	4,849,623.00	4,849,623.00		100
PF546 Construcción de Pavimento de Concreto Hidráulico, Guarniciones y Banquetas, Adecuación Vial en Av. Gregorio Méndez Magaña en la Ciudad de Villahermosa en el Municipio de Centro, Tabasco	jul/17	nov/17	-	1,860,000.00	1,860,000.00		100
PF547 Construcción de Pavimento de Concreto Hidráulico, Guarniciones y Banquetas, Adecuación Vial en Boulevard Bicentenario en la Ciudad de Villahermosa en el Municipio de Centro, Tabasco	jul/17	nov/17	-	950,000.00	950,000.00		100
PF548 Construcción de Pavimento de Concreto Hidráulico, Guarniciones y Banquetas, Adecuación Vial en Calle Vía 3, en la Ciudad de Villahermosa en el Municipio de Centro, Tabasco	jul/17	nov/17	-	1,500,000.00	1,500,000.00		100
PF549 Construcción de Pavimento de Concreto Hidráulico, Guarniciones y Banquetas, Adecuación Vial en Carril de Baja en Av. Paseo Tabasco en la Ciudad de Villahermosa en el Municipio de Centro, Tabasco	jul/17	nov/17	-	1,100,000.00	1,100,000.00		100
PF550 Construcción de Pavimento Hidráulico, Guarniciones, Banquetas y Drenaje en Col. Miguel Hidalgo Sector Carlos A. Madrazo, Calle Siete	jul/17	nov/17	-	2,276,408.00	2,276,408.00		100

PROYECTOS DE INVERSIÓN

Programas y Proyectos de Inversión	Fecha de Inicio	Fecha de Final	Aprobado	Modificado	Ejercido	Avance Físico%	Avance Financiero %
PF551 Construcción de Pavimento Hidráulico, Guarniciones, Banquetas y Drenaje en la Cerrada Macuilli de la Col. Miguel Hidalgo Sector Carlos A. Madrazo, en el Municipio de Centro, Tabasco	jul/17	nov/17	-	1,773,517.00	1,773,517.00		100
PF552 Pavimentación con Mezcla Asfáltica en Frío, Acabado con Sello Tipo 3A y Señalamiento Horizontal, Entrada del Sector Campestre, Ra. González 3Ra. Sección, en el Municipio de Centro, Tabasco	jul/17	nov/17	-	2,431,650.00	2,431,650.00		100
PF553 Pavimentación con Mezcla Asfáltica en Frío, Acabado con Sello Tipo 3A y Señalamientos Horizontales. Entrada del Sector San Jerónimo, Ra. González 3Ra. Sección, en el Municipio de Centro, Tabasco	jul/17	nov/17	-	488,405.00	488,405.00		100
PF554 Construcción de Guarniciones, Banquetas, Renivelación de Pozos de Visita y Pavimentación de Concreto Hidráulico en Calle Antonio Reyes Zurita, Ra. Buena Vista Río Nuevo 2Da. Sección	jul/17	nov/17	-	1,586,518.00	1,586,518.00		100
PF555 Construcción de Guarniciones, Banquetas, Renivelación de Pozos de Visita y Pavimentación de Concreto Hidráulico en Calle Florentino Hernández, Ra. Buena Vista Río Nuevo 2Da. Sección	jul/17	nov/17	-	1,510,970.00	1,510,970.00		100
PF556 Construcción de Guarniciones, Banquetas, Renivelación de Pozos de Visita y Pavimentación de Concreto Hidráulico en la Calle Miguel Orrico de los Llanos, Villa Ocuilzapotlán, en el Municipio de Centro, Tabasco	jul/17	nov/17	-	3,167,640.00	3,167,640.00		100
PF557 Pavimentación de Concreto Hidráulico, Guarniciones, Banquetas y Renivelación de Pozos de Visita de la Calle Venustiano Carranza, Villa Ocuilzapotlán en el Municipio de Centro, Tabasco	jul/17	nov/17	-	3,700,000.00	3,700,000.00		100
PF558 Repavimentación de Concreto Hidráulico Calle Puerto Escondido Villa Tamulté de las Sabanas, Centro, Tabasco	jul/17	nov/17	-	750,000.00	750,000.00		100
PF559 Pavimentación de Concreto Hidráulico, Guarniciones, Banquetas y Renivelación de Pozos de Visita del Callejón Emir Guzmán, Ra. Anacleto Canabal 1Ra. Sección, en el Municipio de Centro, Tabasco	jul/17	nov/17	-	1,618,896.00	1,618,896.00		100

PROYECTOS DE INVERSIÓN

Programas y Proyectos de Inversión	Fecha de Inicio	Fecha de Final	Aprobado	Modificado	Ejercido	Avance Físico%	Avance Financiero %
PF560 Pavimentación de Concreto Hidráulico, Guarniciones, Banquetas y Renivelación de Pozos de Visita Callejón los María, Ra. Anacleto Canabal 1Ra. Sección, en el Municipio de Centro, Tabasco	jul/17	nov/17	-	1,127,831.00	1,127,831.00		100
PF561 Pavimentación de Concreto Hidráulico, Guarniciones, Banquetas y Renivelación de Pozos de Visita Calle Luis Cantón, Ra. Buena Vista Río Nuevo 2Da. Sección, en el Municipio de Centro, Tabasco	jul/17	nov/17	-	1,684,731.00	1,684,731.00		100
PF562 Pavimentación de Concreto Hidráulico, Guarniciones, Banquetas y Renivelación de Pozos de Visita Callejón San Isidro, Ra. Anacleto Canabal 1Ra. Sección, en el Municipio de Centro, Tabasco	jul/17	nov/17	-	1,270,948.00	1,270,948.00		100
PF563 Pavimentación de Concreto Hidráulico, Guarniciones y Banquetas en Calle Subteniente García, Villa Playas del Rosario	jul/17	nov/17	-	2,800,000.00	2,800,000.00		100
PF564 Construcción de Guarniciones, Banquetas, Renivelación de Pozos de Visitas y Pavimentación de Concreto Hidráulico en la Calle Principal de la Ra. Miramar (T.S) del Municipio de Centro	jul/17	nov/17	-	3,746,865.00	3,746,865.00		100
PF565 Construcción de Pavimento Hidráulico, Guarniciones, Banquetas y Red de Drenaje en Col. Gaviotas Sur Calle Principal Felipe Calderón Marchena	jul/17	nov/17	-	1,930,000.00	1,930,000.00		100
PF566 Construcción de Pav. Hidráulico, Guarniciones, Banquetas y Renivelación de Pozos de Visitas del Circuito San José, Ra. Francisco I. Madero 1Ra. Sección, en el Municipio de Centro, Tabasco	jul/17	nov/17	-	393,692.00	393,692.00		100
PF567 Construcción de Pavimento Hidráulico, Guarniciones y Banquetas en la Col. Gaviota Sur Calle Chechenia, en el Municipio de Centro, Tabasco	jul/17	nov/17	-	788,660.00	788,660.00		100
PF568 Construcción de Guarniciones, Banquetas, Renivelación de Pozos de Visitas y Pavimentación de Concreto Hidráulico Calle Sin Nombre, Ra. Medellín y Madero 2Da Sección	jul/17	nov/17	-	1,398,726.00	1,398,726.00		100
PF569 Pavimentación de Concreto Hidráulico, Guarniciones y Banquetas en la Calle Benito Juárez de la Ciudad de Jonuta, Tab.	jul/17	nov/17	-	5,229,967.00	5,229,967.00		100
PF570 Pavimentación de Concreto Hidráulico, Guarniciones y Banquetas en la Calle de Acceso del Pob. Monte Grande del Municipio de Jonuta, Tab.	jul/17	oct/17	-	3,000,000.00	3,000,000.00		100

PROYECTOS DE INVERSIÓN

Programas y Proyectos de Inversión	Fecha de Inicio	Fecha de Final	Aprobado	Modificado	Ejercido	Avance Físico%	Avance Financiero %
PF571 Pavimentación de Concreto Hidráulico, Guarniciones y Banquetas en la Calle Nicolás Bravo, de la Ciudad de Jonuta, Tab.	jul/17	nov/17	-	4,145,720.61	4,145,720.61		100
PF572 Pavimentación de Concreto Hidráulico, Guarniciones y Banquetas en la Calle Prudencio López de la Ciudad de Jonuta, Tab.	jul/17	nov/17	-	1,613,000.00	1,613,000.00		100
PF573 Construcción de Pavimento Hidráulico, Guarniciones y Banquetas, de la Calle 5 de Mayo de Villa Puerto Ceiba, Paraíso Tabasco	jul/17	nov/17	-	4,000,000.00	4,000,000.00		100
PF574 Pavimentación Concreto Hidráulico, Guarniciones, Banquetas, Red de Agua Potable y Drenaje en la Calle Miguel Orrico de los Llanos de la Ciudad de Tacotalpa, Tabasco	jul/17	nov/17	-	5,187,972.74	5,187,972.74		100
PF575 Construcción de Calle con Pavimento Hidráulico, Guarniciones, Banquetas, Luminarios Tipo Arbotantes y Cableado Eléctrico Subterráneo en la Calle Manuel Buelta, en la Colonia Centro del Municipio de Teapa, Tabasco.	jul/17	nov/17	-	2,793,791.34	2,793,791.34		100
PF576 Construcción de Techumbre en la Cancha del Parque Lázaro Cárdenas, Col. Atasta de Serra, Municipio de Centro, Tabasco	jul/17	nov/17	-	1,186,800.00	1,186,800.00		100
PF577 Construcción de Pavimento de Concreto Hidráulico, Guarniciones y Banquetas de la Calle el Recreo Villa Macultepec, en el Municipio de Centro, en el Estado de Tabasco	jul/17	nov/17	-	3,362,600.00	3,362,600.00		100
PF578 Pavimentación de Concreto Hidráulico Guarniciones y Banqueta en Ra. Anacleto Canabal 1A Sección en Municipio Centro, Tabasco	jul/17	nov/17	-	2,113,436.62	2,113,436.62		100
PF579 Construcción de Techumbre en Jardín de Niños " Violeta Trujillo Cárdenas " de la Colonia Miguel Hidalgo, Municipio de Centro, Tabasco	jul/17	nov/17	-	1,780,200.00	1,780,200.00		100
PF580 Construcción de Pavimento de Concreto Hidráulico en Calle Pelicanos, Ra. Guapinol, en el Municipio de Centro, en el Estado de Tabasco	jul/17	nov/17	-	3,164,800.00	3,164,800.00		100
PF581 Construcción de Pavimento Hidráulico en Calle Matilde Pérez Frias, en la Colonia Jose María Pinos Suarez, en el Municipio Centro, Tabasco	jul/17	nov/17	-	1,978,000.00	1,978,000.00		100
PF582 Pavimentación con Mezcla Asfáltica en Ra. González 3Ra. Sección en el Municipio de Centro, Tabasco	jul/17	nov/17	-	2,404,901.85	2,404,901.85		100

PROYECTOS DE INVERSIÓN

Programas y Proyectos de Inversión	Fecha de Inicio	Fecha de Final	Aprobado	Modificado	Ejercido	Avance Físico%	Avance Financiero %
PF583 Construcción de Camino con Pavimento Asfáltico, R/A. Francisco I. Madero 1Ra. Sección en el Municipio de Comalcalco, Tabasco	jul/17	nov/17	-	8,492,384.24	8,492,384.24		100
PF584 Pavimentación de Camino a Base de Mezcla Asfáltica en Frio en la Ra. Pedregalito 1Era Sección, en el Municipio de Huimanguillo, en el Estado de Tabasco	jul/17	nov/17	-	2,472,500.00	2,472,500.00		100
PF585 Pavimentación en Diversas Calles a Base de Concreto Asfáltico en Frio en el Pob. Ocuapan	jul/17	nov/17	-	2,967,000.00	2,967,000.00		100
PF586 Pavimentación de Camino a Base de Mezcla Asfáltica en Frio y Obras de Drenaje Menor en la Ra. Villa Flores 2Da. Sección	jul/17	nov/17	-	2,076,900.00	2,076,900.00		100
PF587 Pavimento de Calle a Base de Concreto Hidráulico, Banquetas y Guarniciones en el Pob. C-25 (Gral. Isidro Cortes Rueda)	jul/17	nov/17	-	3,837,320.00	3,837,320.00		100
PF588 Pavimentación de Camino a Base de Mezcla Asfáltica en Frio y Construcción de Obra de Drenaje Menor en el Ej. la Lucha	jul/17	nov/17	-	1,879,100.00	1,879,100.00		100
PF589 Pavimentación de Camino a Base de Mezcla Asfáltica en Frio en el Ej. Rafael Martínez de Escobar	jul/17	nov/17	-	3,461,500.00	3,461,500.00		100
PF590 Pavimentación de Camino a Base de Mezcla Asfáltica en Frio en la Col. José Narciso Rovirosa	jul/17	nov/17	-	2,472,500.00	2,472,500.00		100
PF591 Pavimentación de Caminos a Base de Mezcla Asfáltica en Frio en el Ej. Estación Zanapa	jul/17	nov/17	-	2,967,000.00	2,967,000.00		100
PF593 Pavimentación de Camino a Base de Mezcla Asfáltica en Frio en la Localidad Manuel Sánchez Marmol	jul/17	nov/17	-	2,472,500.00	2,472,500.00		100
PF594 Pavimentación de Camino a Base de Mezcla Asfáltica en Frio en el Ej. los Naranjos	jul/17	nov/17	-	2,472,500.00	2,472,500.00		100
PF595 Pavimentación de Calle a Base de Mezcla Asfáltica en Frio en la Col. Arboleda (Ra. Río Seco y Montaña 2Da. Sección), en el Municipio de Huimanguillo, en el Estado de Tabasco	jul/17	nov/17	-	1,978,000.00	1,978,000.00		100
PF596 Pavimentación de Camino a Base de Mezcla Asfáltica en Frio y Construcción de Obras de Drenaje Menor en el Ej. Agapito Domínguez C., en el Municipio de Huimanguillo, en el Estado de Tabasco	jul/17	nov/17	-	2,472,500.00	2,472,500.00		100
PF597 Construcción de Concreto Hidráulico, Guarniciones y Banquetas en Diversas Calles en el Pob. Águiles Serdán 1Ra Sección, en el Municipio de Jalapa, en el Estado de Tabasco	jul/17	nov/17	-	1,879,100.00	1,879,100.00		100
PF598 Pavimentación con Mezcla Asfáltica Tramo la Guadalupe, Ranchería Mecoacán 2Da. Sección (San Lorenzo) de Jalpa de Méndez en el Estado de Tabasco	jul/17	nov/17	-	1,978,000.00	1,978,000.00		100

PROYECTOS DE INVERSIÓN

Programas y Proyectos de Inversión	Fecha de Inicio	Fecha de Final	Aprobado	Modificado	Ejercido	Avance Físico%	Avance Financiero %
PF599 Pavimentación de Camino a Base de Mezcla Asfáltica, Ranchería Hermenegildo Galeana 2Da. Sección	jul/17	nov/17	-	1,515,805.60	1,515,805.60		100
PF600 Construcción de Banqueta y Guarniciones de la Calle Unión entre el Entronque de la Calle Miguel Hidalgo y Carretera Ciudad Pemex-Jonuta, Municipio de Macuspana, Tabasco	jul/17	nov/17	-	1,384,600.00	1,384,600.00		100
PF601 Pavimentación en Diversas Calles a Base de Mezcla Asfáltica en Frio en el Pob. Mecatepec	jul/17	nov/17	-	1,483,500.00	1,483,500.00		100
PF602 Pavimentación de Camino a Base de Mezcla Asfáltica en Frio y Construcción de Obra de Drenaje en el Ej. Lic. Antonio Zamora Arrijoja	jul/17	nov/17	-	1,941,081.63	1,941,081.63		100
PF603 Pavimentación a Base de Mezcla Asfáltica en Frio, Guarniciones, Banquetas, Drenaje Sanitario y Agua Potable en las Calles Segunda, Tercera y Transversal de la Col. Convivencia de la Cd. de Huimanguillo	jul/17	nov/17	-	2,131,717.30	2,131,717.30		100
PF604 Pavimentación a Base de Concreto Hidráulico, Banquetas y Guarniciones en la Calle Ignacio Gutiérrez entre Calle Gregorio Méndez y los Milagros en la Calle Gregorio Méndez entre Ignacio Gutiérrez y Niños Heroes y en la Calle Niños Heroes entre Calle Gregorio Méndez y los Milagros de la Col. los Angeles de la Cd. Huimanguillo	jul/17	nov/17	-	4,344,914.43	4,344,914.43		100
PF605 Pavimentación de Calle a Base de Concreto Hidráulico, Banquetas y Guarniciones, Red Hidráulica y Drenaje Sanitario en Calle de 5 de Mayo en la Ciudad de Huimanguillo	jul/17	nov/17	-	2,967,000.00	2,967,000.00		100
PF606 Pavimentación de Calle a Base de Concreto Hidráulico, Guarniciones y Banquetas en la Calle Independencia (entre Calle Ignacio Gutiérrez y Carretera Federal) en la Cd. Huimanguillo	jul/17	nov/17	-	1,614,178.05	1,614,178.05		100
PF607 Construcción de Pavimento Hidráulico en la Calle San Pedrito, Villa Jalupa	jul/17	nov/17	-	3,901,393.57	3,901,393.57		100
PF608 Construcción de Pavimentación Hidráulica, Guarniciones y Banquetas en la Calle Circunvalación de Pochitque del Municipio de Centro, Tabasco.	jul/17	nov/17	-	3,235,971.32	3,235,971.32		100
PF609 Reconstrucción de Pavimentación Hidráulica, Guarniciones y Banquetas en la Calle Jalapa de la Colonia Atasta de Serra del Municipio de Centro, Tabasco	jul/17	nov/17	-	2,205,486.59	2,205,486.59		100

PROYECTOS DE INVERSIÓN

Programas y Proyectos de Inversión	Fecha de Inicio	Fecha de Final	Aprobado	Modificado	Ejercido	Avance Físico%	Avance Financiero %
PF610 Construcción de Pavimentación Hidráulica, Guarniciones y Banquetas en la Calle Pochitoque del Municipio de Centro, Tabasco	jul/17	nov/17	-	2,131,838.58	2,131,838.58		100
PF611 Construcción de Cancha de Fútbol Rápido con Pasto Sintético en la Ranchería Guineo 2Da. Sección en el Municipio de Centro Tabasco	jul/17	jul/17	-	2,297,547.00	2,297,547.00		100
PF612 Construcción de Cancha de Fútbol Rápido con Pasto Sintético en el Fracc. Carlos Pellicer Cámara en el Municipio de Centro Tabasco	jul/17	jul/17	-	2,708,481.86	2,708,481.86		100
PF613 Construcción de Cancha de Fútbol Rápido con Pasto Sintético en el Fracc. las Rosas en el Municipio de Centro Tabasco	jul/17	jul/17	-	2,616,114.76	2,616,114.76		100
PF614 Construcción de Cancha de Fútbol Rápido con Pasto Sintético en Villa Luis Gil Pérez en el Municipio de Centro Tabasco	jul/17	jul/17	-	2,297,547.00	2,297,547.00		100
PF615 Construcción de Cancha de Fútbol Rápido con Pasto Sintético en Villa Ocuilzapotlán en el Municipio de Centro Tabasco	jul/17	jul/17	-	2,616,114.76	2,616,114.76		100
PF616 Construcción de Cancha de Fútbol 7 con Pasto Sintético en Villa Parrilla en el Municipio de Centro Tabasco	jul/17	jul/17	-	2,004,480.00	2,004,480.00		100
PF617 Construcción de Cancha de Fútbol Rápido con Pasto Sintético en Villa Tamulte de las Sabanas en el Municipio de Centro Tabasco	jul/17	jul/17	-	2,616,114.76	2,616,114.76		100
PF618 Construcción de Cancha de Fútbol Rápido con Pasto Sintético en la Col. Bonanza	jul/17	jul/17	-	2,297,547.82	2,297,547.82		100
PF619 Construcción de Cancha de Fútbol Rápido con Pasto Sintético en la Col. Bosque de Villahermosa	jul/17	jul/17	-	2,297,547.82	2,297,547.82		100
PF620 Construcción de Cancha de Fútbol Rápido con Pasto Sintético en la Col. Indeco	jul/17	jul/17	-	2,297,547.82	2,297,547.82		100
PF621 Construcción de Cancha de Fútbol Rápido con Pasto Sintético en la Col. Tierra Colorada	jul/17	jul/17	-	2,297,547.82	2,297,547.82		100
PF622 Construcción de Cancha de Fútbol Rápido con Pasto Sintético en el Fraccionamiento las Lomas de la Ra. Ixtacomitan 2Da Sección del Municipio de Centro. Tabasco.	jul/17	jul/17	-	2,297,547.82	2,297,547.82		100
PF623 Construcción de Cancha de Fútbol 7 en la Cd. de Jonuta, Tabasco	jul/17	jul/17	-	2,297,547.82	2,297,547.82		100
PF624 Construcción de Cancha de Fútbol 7 en Pob. Monte Grande la Cd. de Jonuta, Tabasco	jul/17	jul/17	-	2,297,547.82	2,297,547.82		100
PF625 Construcción de Cancha de Fútbol 7 en la Ra. las Flores 2Da. Sección del Municipio de Paraíso Tabasco, Paraíso Tab	jul/17	jul/17	-	2,297,547.82	2,297,547.82		100

PROYECTOS DE INVERSIÓN

Programas y Proyectos de Inversión	Fecha de Inicio	Fecha de Final	Aprobado	Modificado	Ejercido	Avance Físico%	Avance Financiero %
PF626 Construcción de Cancha de Fútbol 7 en la Ra. Moctezuma 3Ra. Sección del Municipio de Paraíso Tabasco, Paraíso Tab	jul/17	jul/17	-	2,297,547.82	2,297,547.82		100
PF627 Construcción de Cancha de Fútbol 7 en la Ra. Nicolás Bravo 3Ra. Sección del Municipio de Paraíso Tabasco, Paraíso Tab	jul/17	jul/17	-	2,297,547.82	2,297,547.82		100
PF628 Construcción de Cancha de Fútbol 7 en la Ra. Potreritos del Municipio de Paraíso Tabasco, Paraíso Tab	jul/17	jul/17	-	2,297,547.82	2,297,547.82		100
PF629 Construcción de Cancha de Fútbol 7 en la Ra. Unión 2Da. Sección del Municipio de Paraíso Tabasco, Paraíso Tab	jul/17	jul/17	-	2,297,547.82	2,297,547.82		100
PF630 Construcción de Cancha de Fútbol 7 en la Ra. Lomas Alegres del Municipio de Tacotalpa, Tabasco.	jul/17	jul/17	-	2,297,547.82	2,297,547.82		100
PF631 Construcción de Cancha de Fútbol 7 en la Ra. Santa Rosa 1Ra. Sección del Municipio de Tacotalpa, Tabasco.	jul/17	jul/17	-	2,297,547.82	2,297,547.82		100
PF632 Construcción de Cancha de Fútbol 7 en la Localidad Vicente Guerrero (Lerma) Teapa Tabasco	jul/17	jul/17	-	2,297,547.82	2,297,547.82		100
PF633 Construcción de Cancha de Fútbol Siete en Miguel Hidalgo 1Ra. Sección (las Gardenias), Teapa, Tabasco.	jul/17	jul/17	-	2,297,547.82	2,297,547.82		100
PF634 Construcción de Cancha de Fútbol 7 en el Poblado Carlos Roviroso	jul/17	jul/17	-	2,297,547.82	2,297,547.82		100
PF635 Construcción de Cancha de Fútbol 7 en el Ra. Piedra 2Da. Secc.	jul/17	jul/17	-	2,297,547.82	2,297,547.82		100
PF636 Construcción de Cancha de Fútbol 7 en el Pob. Jahuacapa del Municipio de Jalapa, Tabasco.	jul/17	jul/17	-	2,297,547.82	2,297,547.82		100
PF637 Construcción de Cancha de Fútbol 7 en la Ra Chipilinar 4Ta. Secc Municipio de Jalapa, Tabasco.	jul/17	jul/17	-	2,297,547.82	2,297,547.82		100
PF638 Construcción de Cancha de Fútbol 7 en la Unidad Deportiva de Jalpa de Méndez (Barrio San Luis)	jul/17	jul/17	-	2,297,547.82	2,297,547.82		100
PF639 Construcción de Cancha de Fútbol Siete en el Poblado C-09 Lic. Francisco I. Madero del Municipio de Cardenas, Tabasco.	jul/17	jul/17	-	2,297,547.82	2,297,547.82		100
PF640 Construcción de la Cancha de Fútbol Siete en el Poblado C-27 Ing. Eduardo Chavez Ramirez del Municipio de Cardenas, Tabasco.	jul/17	jul/17	-	2,297,547.82	2,297,547.82		100
PF641 Construcción de Drenaje Sanitario en el Boulevard Siglo XXI	jul/17	jul/17	-	1,700,000.00	1,700,000.00		100
PF642 Construcción de Guarniciones y Banquetas en las Calles Juan de la Barrera y Fernando Montes de Oca de la Colonia Niños Heroes	jul/17	jul/17	-	550,000.00	550,000.00		100
PF643 Construcción de Pavimento con Concreto Hidráulico en la Calle Lic. Victor Manuel Lopez Cruz	jul/17	jul/17	-	600,000.00	600,000.00		100

PROYECTOS DE INVERSIÓN

Programas y Proyectos de Inversión	Fecha de Inicio	Fecha de Final	Aprobado	Modificado	Ejercido	Avance Físico%	Avance Financiero %
PF644 Pavimentación de Calle a Base de Concreto Asfáltico, Guarniciones y Banquetas del Pob. C-32 (Francisco Trujillo Gurria)	jul/17	jul/17	-	3,500,000.00	3,500,000.00		100
PF645 Pavimentación de Camino a Base de Mezcla Asfáltica en Caliente entrada los Garcia	jul/17	jul/17	-	2,200,000.00	2,200,000.00		100
PF646 Pavimentación de Camino a Base de Mezcla Asfáltica en Frio y Construcción de Obras de Drenaje Menor en la Ej. Ignacio Gutierrez 1Ra. Seccion	jul/17	jul/17	-	3,000,000.00	3,000,000.00		100
PF647 Pavimentación de Camino a Base de Mezcla Asfáltica en frio y Construcción de Obras de Drenaje Menor en la Ra. Amacohite 1Ra. Seccion	jul/17	jul/17	-	3,000,000.00	3,000,000.00		100
PF648 Construcción de Guarniciones, Banquetas, Pavimentación de Concreto Hidraulico y Renivelación de Pozos de Visitas Calle sin Nombre, Ra. Medellin y Madero 2Da. Sección, en el Municipio de Centro, Tabasco.	jul/17	jul/17	-	421,021.00	421,021.00		100
PF649 Pavimentación de Calles con Concreto Hidraulico, Guarniciones, Banquetas y Señalamientos, en la Calle Ceiba, Col. Casa Blanca 2Da. Secc. Municipio de Centro, Tabasco.	jul/17	jul/17	-	3,291,280.00	3,291,280.00		100
PF650 Rehabilitación de Piso de Acceso, Gradas, Malla de Protección, Butacas, Baños, Iluminación e Instalación Electrica del Estadio Futbol "El Olimpico" en la Unidad Deportiva de la Ciudad de Villahermosa en el Municipio de Centro, Tabasco	jul/17	jul/17	-	6,560,190.34	6,560,190.34		100
PF651 Construcción de Pavimento Hidraulico 1Ra. Etapa de la Calle 5 de Mayo de Villa Puerto Ceiba, Paraiso Tabasco.	jul/17	jul/17	-	4,000,000.00	4,000,000.00		100
PF652 Construcción de Gradas y Servicios Sanitarios con Vestidor	jul/17	jul/17	-	570,412.09	570,412.09		100
PF653 Construcción de Casa de la Cultura en Gaviotas Sur San José	jul/17	jul/17	-	4,379,000.00	4,379,000.00		100
PF654 Construcción de Albergue Cultural "Carlos Pellicer Cámara" Etapa 2	jul/17	jul/17	-	16,300,587.93	16,300,587.93		100
PF655 Construcción de Andadores de Concreto Hidraulico, Col. 7 de Octubre, Cardenas, Tabasco	jul/17	jul/17	-	2,000,000.00	2,000,000.00		100
PF656 Pavimentación de Camino con Mezcla Asfáltica en Frio, Col. el Parnaso, Cárdenas, Tabasco	jul/17	jul/17	-	2,029,225.00	2,029,225.00		100
PF657 Pavimentación con Concreto Hidráulico, Guarniciones y Banquetas, Red de Drenaje y Agua Potable, Calle Olivo, Cárdenas, Tabasco	jul/17	jul/17	-	4,019,151.00	4,019,151.00		100
PF658 Construcción de Domo en Área Deportiva Poblado C-20, Cárdenas, Tabasco	jul/17	jul/17	-	1,745,551.00	1,745,551.00		100

PROYECTOS DE INVERSIÓN

Programas y Proyectos de Inversión		Fecha de Inicio	Fecha de Final	Aprobado	Modificado	Ejercido	Avance Físico%	Avance Financiero %
PF659	Construcción de Domo en la Escuela Primaria Leodegario Ricardo Rivera, Clave 27DPR0026L, Cárdenas, Tabasco	jul/17	jul/17	-	1,654,432.00	1,654,432.00		100
PF660	Rehabilitación de Techumbre y Canalon en Casa de la Tierra, Colonia Tabasco 2000, Municipio de Centro, Tabasco	jul/17	jul/17	-	496,762.00	496,762.00		100
PF661	Construcción de Drenaje y Pavimentación de Concreto Hidráulico en la Calle Dos, Villa Playas del Rosario en el Municipio de Centro, Tabasco	jul/17	jul/17	-	4,150,000.00	4,150,000.00		100
PF662	Reconstrucción de Pavimento de Concreto Hidráulico (Bacheo) en la Col. Gaviotas Norte	jul/17	jul/17	-	1,028,956.38	1,028,956.38		100
PF663	Construcción de Pavimento de Concreto Hidráulico, Guarniciones y Banquetas en la Col. Espejo I	jul/17	jul/17	-	1,000,000.00	1,000,000.00		100
PF664	Reconstrucción de Pavimento de Concreto Hidráulico (Bacheo) en la Colonia Espejo II	jul/17	jul/17	-	512,394.76	512,394.76		100
PF665	Reconstrucción de Tramo de Tubería en Hundimiento de Vialidad por Colapso de Tubería Existente en Andador Río Ometepec	jul/17	jul/17	-	1,500,000.00	1,500,000.00		100
PF666	Reconstrucción de Tramo de Tubería en Hundimiento de Vialidad por Colapso de Tubería Existente en Andador Río Tepalcaltepec	jul/17	jul/17	-	1,000,000.00	1,000,000.00		100
PF667	Reconstrucción de Pavimento Hidráulico (Bacheo) en la Col. Infonavit Cd. Industrial	jul/17	jul/17	-	503,569.34	503,569.34		100
PF668	Reconstrucción de Pavimento Hidráulico en la Calle la Mocha	jul/17	jul/17	-	2,000,000.00	2,000,000.00		100
PF669	Reconstrucción de Pavimento Hidráulico (Bacheo) en Calle Congreso de Chilpancingo	jul/17	jul/17	-	1,512,649.25	1,512,649.25		100
PF670	Construcción de Techumbre Metálica de la Escuela Primaria José Narciso Rovirosa	jul/17	jul/17	-	1,123,689.31	1,123,689.31		100
PF671	Reconstrucción de Pavimento de Concreto Hidráulico en el Circuito de Antonio Rullán Ferrer	jul/17	jul/17	-	1,322,631.18	1,322,631.18		100
PF672	Reconstrucción de Pavimento de Concreto Hidráulico (Bacheo), Guarniciones y Banquetas en Calles del Centro	jul/17	jul/17	-	2,000,000.00	2,000,000.00		100
PF673	Construcción de Pavimento Hidráulico, Guarniciones y Banquetas en Prolongación de Anacleto Canabal	jul/17	jul/17	-	2,000,000.00	2,000,000.00		100
PF674	Reconstrucción de Tramo de Tubería en Hundimiento de Vialidad por Colapso de Tubería Existente en Calle Ejido Torno Largo	jul/17	jul/17	-	1,796,327.65	1,796,327.65		100
PF675	Construcción de Cancha de Usos Múltiples en el Fracc. 27 de Octubre	jul/17	jul/17	-	1,325,678.92	1,325,678.92		100

PROYECTOS DE INVERSIÓN

Programas y Proyectos de Inversión	Fecha de Inicio	Fecha de Final	Aprobado	Modificado	Ejercido	Avance Físico%	Avance Financiero %
PF676 Reconstrucción de Pavimento de Concreto Hidráulico (Bacheo) en Villa las Flores	jul/17	jul/17	-	506,768.83	506,768.83	100	100
PF677 Construcción de Techumbre Metálica en el Parque Principal	jul/17	jul/17	-	1,318,326.59	1,318,326.59	100	100
PF678 Construcción de Techumbre Metálica en la Cancha Pública	jul/17	jul/17	-	1,372,000.00	1,372,000.00	100	100
PF679 Construcción de Pavimento de Concreto Hidráulico en la Calle Venustiano Carranza	jul/17	jul/17	-	1,895,839.45	1,895,839.45	100	100
PF680 Construcción de Guarniciones y Banquetas en Calle Principal de la Ra. El Censo	jul/17	jul/17	-	1,200,000.00	1,200,000.00	100	100
PF681 Rehabilitación de Casa de Usos Múltiples y Delegación	jul/17	jul/17	-	458,694.00	458,694.00	100	100
PF682 Construcción de Pavimento Hidráulico en Circuito San José	jul/17	jul/17	-	1,482,250.00	1,482,250.00	100	100
PF683 Construcción de Pavimento Asfáltico en Callejón los Hernández	jul/17	jul/17	-	1,070,377.58	1,070,377.58	100	100
PF684 Construcción de Guarniciones y Banquetas en Camino Principal Torno Largo	jul/17	jul/17	-	1,200,000.00	1,200,000.00	100	100
PF685 Construcción de Guarniciones y Banquetas en Camino Principal	jul/17	jul/17	-	1,200,000.00	1,200,000.00	100	100
PF686 Construcción de Techumbre en Plaza Principal	jul/17	jul/17	-	1,201,698.32	1,201,698.32	100	100
PF687 Construcción de Pavimento Hidráulico, Guarniciones y Banquetas en la Cerrada de Carolinas 1 y Cerrada de Carolinas 2	jul/17	jul/17	-	801,663.63	801,663.63	100	100
PF688 Construcción de Guarniciones y Banquetas en Calle José Mariscal	jul/17	jul/17	-	900,368.91	900,368.91	100	100
PF689 Construcción de Pavimentación Asfáltica en Calle las Torres	jul/17	jul/17	-	1,750,000.00	1,750,000.00	100	100
PF690 Construcción de Pavimento con Mezcla Asfáltica en Frío en Calles del Centro de Salud Ría. Norte 2Da. Sección	jul/17	jul/17	-	2,843,998.67	2,843,998.67	100	100
PF691 Construcción de Pavimento con Mezcla Asfáltica en Frío en Calles del Ejido Gregorio Méndez	jul/17	jul/17	-	7,366,975.32	7,366,975.32	100	100
PF692 Construcción de Pavimento con Mezcla Asfáltica en Frío en Camino Miguel Hidalgo 2Da. Sección-León Zarate 2Da. Sección.	jul/17	jul/17	-	5,783,168.60	5,783,168.60	100	100
PF693 Construcción de Pavimento con Mezcla Asfáltica en Frío en Camino Progreso Tular 2Da. Sección-Ría. Patastal 2Da. Sección.	jul/17	jul/17	-	2,371,921.41	2,371,921.41	100	100
PF694 Rehabilitación de Camino con Mezcla Asfáltica en Frío Col. Occidente Villa Aldama-Ría. Madero 2Da. Sección	jul/17	jul/17	-	5,997,491.10	5,997,491.10	100	100
PF695 Rehabilitación de Camino con Mezcla Asfáltica en Frío Occidente 2Da.-Ejido San Francisco, del Cadenamiento 0+000 al 0+430	jul/17	jul/17	-	1,259,010.70	1,259,010.70	100	100
PF696 Rehabilitación de Camino con Mezcla Asfáltica en Frío Sargento López 1Ra. Sección-León Zarate 2Da. Sección, Cadenamiento 1+416 al 2+159	jul/17	jul/17	-	1,385,962.83	1,385,962.83	100	100

PROYECTOS DE INVERSIÓN

Programas y Proyectos de Inversión	Fecha de Inicio	Fecha de Final	Aprobado	Modificado	Ejercido	Avance Físico%	Avance Financiero %
PF697 Construcción de Puente Tubular de de 8.00 Mts De Longitud x 4.00 Mts de Ancho (Ubic. Entrada al 10) en el Ejido Tres Bocas 3Ra. Sección	jul/17	jul/17	-	1,500,000.00	1,500,000.00		100
PF698 Pavimentación de Calles a Base de Mezcla Asfáltica en Frio en el Pob. C-26 (Gral. Pedro C. Colorado)	jul/17	jul/17	-	2,000,000.00	2,000,000.00		100
PF699 Construcción de 2 Aula Didacticas en el Centro de Educacion Media Superior a Distancia Num. 57 del Poblado Ocuapan	jul/17	jul/17	-	1,700,000.00	1,700,000.00		100
PF700 Construcción de 2 Aula Didacticas en el Centro de Educacion Media Superior a Distancia Num. 58 del Pob. C-31 (Gral. Francisco Villa)	jul/17	jul/17	-	1,700,000.00	1,700,000.00		100
PF701 Construcción de Cancha de Usos Múltiples con Techumbre de 19 x 33 M. en la Ra. San Juan el Alto 1Ra Sección	jul/17	jul/17	-	1,800,000.00	1,800,000.00		100
PF702 Construcción de Techumbre en la Esc. Art. 123 Mi Patria es Primero	jul/17	jul/17	-	1,550,000.00	1,550,000.00		100
PF703 Construcción del Carcamo y Línea de Presión en la Colonia el Recuerdo en la Ra. Ignacio Zaragoza (Los Ateos)	jul/17	jul/17	-	2,033,988.03	2,033,988.03		100
PF704 Construcción de Unidad Deportiva la Manga II (1er. Etapa), en el Municipio de Centro, Estado de Tabasco, con Instalaciones Adaptadas a las Necesidades de las Personas con Discapacidad	ago/17	ago/17	-	49,924,395.04	49,924,395.04		100
PF705 Construcción de Pavimento Asfáltico en la Calle San José entre Calle 3 y Carretera Nuevo Progreso - Tenosique	ago/17	ago/17	-	1,200,000.00	1,200,000.00		100
PF706 Construcción de Banquetas y Guarniciones en Carretera Tenosique - Nuevo Progreso en la Comunidad de San Marcos	ago/17	ago/17	-	547,080.00	547,080.00		100
PF707 Construcción de Banquetas y Alumbrado Público de la Calle 26 entre la Calle 55 y la Calle Macuilis Col. Luis Gómez Z.	ago/17	ago/17	-	900,000.00	900,000.00		100
PF708 Pavimentación de Concreto Hidráulico, Banquetas y Guarniciones en Calle Guadalupe Victoria, entre Calle 28 y Calle Álvaro Obregón	ago/17	ago/17	-	1,255,000.00	1,255,000.00		100
PF711 Rehabilitación de Centro Deportivo Comunitario Framboyan en la Cd. de Huimanguillo	sep/17	nov/17	-	729,892.88	729,892.88		100
PF712 Ampliación de Red de Distribución de Energía Eléctrica en Media y Baja Tensión en la Rancharía Francisco I. Madero Alto 2Da. Sección	sep/17	nov/17	-	1,483,500.00	1,483,500.00		100
PF713 Construcción de Guarniciones, Banquetas y Barda del Malecón en la Avenida el Chaschin (Antes Calle Marina)	ago/17	ago/17	-	1,100,000.00	1,100,000.00		100

PROYECTOS DE INVERSIÓN

Programas y Proyectos de Inversión	Fecha de Inicio	Fecha de Final	Aprobado	Modificado	Ejercido	Avance Físico%	Avance Financiero %
PF714 Construcción de Pavimento Hidráulico de la Calle Venustiano Carranza entre Calle Guadalupe Victoria y Calle 28 de la Colonia Lázaro Cárdenas	ago/17	ago/17	-	535,000.00	535,000.00		100
PF715 Pavimentación de Concreto Hidráulico, Banquetas y Guarniciones en Calle 50 entre Avenida Constitución y Calle Lázaro Cárdenas	ago/17	ago/17	-	1,710,000.00	1,710,000.00		100
PF716 Construcción de Pavimento Asfáltico en la Calle Galeana 2 de la Ranchería Boqueron 3Ra Sección (El Guanajal) del Municipio de Centro, Tabasco	sep/17	nov/17	-	2,589,508.58	2,589,508.58		100
PF717 Pavimentación Hidráulica en la Calle Ocho de la Colonia Casa Blanca Segunda Sección del Centro, Tabasco	sep/17	nov/17	-	1,978,000.00	1,978,000.00		100
PF718 Construcción de Pavimento Hidráulico, Guarniciones y Banquetas, en el Andador Bambú, Cerrada los López y Calle Antonio Ortiz Hernández, en el Municipio de Centro, en el Estado de Tabasco	sep/17	nov/17	-	3,164,800.00	3,164,800.00		100
PF719 Construcción de Techumbre en Canchas de Usos Múltiples en la Escuela Secundaria Técnica # 49, en el Municipio de Centro, Tabasco	sep/17	nov/17	-	1,783,402.38	1,783,402.38		100
PF720 Construcción de Techumbre en Escuela Primaria Profesor Rafael Ramírez, en Ra. Acachapan y Colmena 2Da Sección, Municipio de Centro, Tabasco	sep/17	nov/17	-	1,186,800.00	1,186,800.00		100
PF721 Rehabilitación del Mercado Coronel Gregorio Méndez Magaña, Colonia Tamulte en el Municipio de Centro, Tabasco	sep/17	nov/17	-	2,967,000.00	2,967,000.00		100
PF722 Pavimentación con Concreto Hidráulico en la Ranchería Río Viejo. Sector Mandarina., en el Municipio de Centro, en el Estado de Tabasco	sep/17	nov/17	-	9,890,000.00	9,890,000.00		100
PF723 Reconstrucción de Calles a Base de Mezcla Asfáltica en la Localidad de Carlos Rovirosa (Tulipán)	sep/17	nov/17	-	2,430,907.79	2,430,907.79		100
PF724 Construcción de Cerca Perimetral en el Parque de Feria Municipal	sep/17	nov/17	-	3,956,000.00	3,956,000.00		100
PF725 Construcción de Banquetas y Guarniciones en Diversas Calles de la Col. Cuitlahuac de la Ra. Río Seco y Montaña 2Da. Sección.	sep/17	nov/17	-	989,000.00	989,000.00		100
PF726 Pavimentación de Caminos a Base de Mezcla Asfáltica en Frio y Construcción de Obras de Drenaje Menor en la localidad Guadalupe Victoria	sep/17	nov/17	-	1,978,000.00	1,978,000.00		100

PROYECTOS DE INVERSIÓN

Programas y Proyectos de Inversión	Fecha de Inicio	Fecha de Final	Aprobado	Modificado	Ejercido	Avance Físico%	Avance Financiero %
PF727 Construcción de Canchas de Usos Múltiples Techada en Plaza Cívica en el Ejido el Guanal, en el Municipio de Huimanguillo, en el Estado de Tabasco	sep/17	nov/17	-	1,976,268.26	1,976,268.26		100
PF728 Construcción de Pavimento Asfáltico Tramo: Chipilinar 4Ta Sección - Chipilinar 1Ra Sección - Puente Guayacan en la Ra. Chipilinar 1Ra Sección, en el Municipio de Jalapa, en el Estado de Tabasco	sep/17	nov/17	-	6,428,500.00	6,428,500.00		100
PF729 Pavimentación de Camino a base de Mezcla Asfáltica en Caliente, en el Municipio de Jalpa de Mendez	sep/17	nov/17	-	2,440,194.40	2,440,194.40		100
PF730 Construcción de Pavimento Asfáltico y Señalamiento Horizontal. Camino: Jalapa-Belen en la Ra. Lerdo de Tejada 2Da. Sección Tramo: del Km 0+000 al Km 0+930	sep/17	nov/17	-	2,136,909.55	2,136,909.55		100
PF731 Construcción de Pavimento Hidráulico, Drenaje, Agua Potable, Guarniciones y Banquetas en la Calle Profesor Alejandro Rodríguez Rocher y Calle Cocoteros de Paraíso Tabasco.	sep/17	nov/17	-	5,666,970.00	5,666,970.00		100
PF732 Recarpeteo con Mezcla Asfáltica en Caliente en Camino Principal en Libertad 1Ra. Sección en el Municipio de Paraíso, Tabasco	sep/17	nov/17	-	2,343,806.37	2,343,806.37		100
PF733 Construcción de Drenaje Sanitario, Pavimento Hidráulico, Banquetas y Guarniciones en la Calle Cuauhtémoc de la Villa Quetzalcóatl, Balancán, Tabasco.	sep/17	sep/17	-	3,635,609.71	3,635,609.71		100
PF734 Construcción de Banquetas y Guarniciones en la Calle Apatzingán del Centro de Población de Apatzingán, Balancán, Tabasco.	sep/17	sep/17	-	1,009,654.07	1,009,654.07		100
PF735 Construcción de Banquetas y Guarniciones en la Calle Ignacio Allende del Centro de Población de Apatzingán, Balancán, Tabasco.	sep/17	sep/17	-	2,175,287.44	2,175,287.44		100
PF736 Construcción de Banquetas y Guarniciones en la Calle Pino Suárez del Centro de Población de Apatzingán, Balancán, Tabasco	sep/17	sep/17	-	1,069,551.78	1,069,551.78		100
PF737 Rehabilitación de la Unidad Deportiva de Tierra Colorada del Municipio de Centro, Tabasco	oct/17	nov/17	-	2,967,000.00	2,967,000.00		100
PF738 Pavimentación con Concreto Hidráulico en Diversas Calles de la Ranchería Ixtacomitan del Municipio de Centro, Tabasco	oct/17	nov/17	-	15,824,000.00	15,824,000.00		100
PF739 Construcción de Techumbre en Cancha de Fútbol Rápido de la Colonia el Campanario de la Ciudad de Emiliano Zapata (Incluye Obras Complementarias) en el Estado de Tabasco	oct/17	nov/17	-	2,472,500.00	2,472,500.00		100

PROYECTOS DE INVERSIÓN

Programas y Proyectos de Inversión	Fecha de Inicio	Fecha de Final	Aprobado	Modificado	Ejercido	Avance Físico%	Avance Financiero %
PF740 Construcción de la Cancha de Usos Múltiples, Techada en la Esc. Primaria "Guadalupe Victoria" en el Ejido Aureo L. Calles, en el Municipio de Huimanguillo, en el Estado de Tabasco	oct/17	nov/17	-	1,979,731.74	1,979,731.74		100
PF741 Construcción de Modulo Deportivo Comunitario en el Ej. Tres Bocas 1Era., en el Municipio de Huimanguillo, en el Estado de Tabasco	oct/17	nov/17	-	2,472,500.00	2,472,500.00		100
PF742 Construcción de Cancha de Usos Múltiples Techada y Área Recreativa en la Esc. Primaria "Tierra y Libertad" en el Ej. Tierra Nueva 3Era, en el Municipio de Huimanguillo, en el Estado de Tabasco	oct/17	nov/17	-	1,978,000.00	1,978,000.00		100
PF743 Pavimentación a Base de Mezcla Asfáltica en Caliente en la Entrada el Fillón en el Municipio de Jalpa de Méndez, Tabasco	oct/17	nov/17	-	2,361,254.31	2,361,254.31		100
PF744 Construcción de Carpeta a Base de Concreto Asfáltico en Caliente, en Calles de la Localidad el Cedro Nacajuca	oct/17	nov/17	-	1,978,000.00	1,978,000.00		100
PF745 Pavimentacion a Base de Concreto Hidraulico, Guarniciones y Banquetas en la Calle 3 del Pob. C-34 (Lic. Benito Juarez Garcia)	nov/17	dic/17	-	2,772,858.17	2,772,858.17		100
PF746 Construcción de Guarniciones, Banquetas y Ampliación de Pavimento con Concreto Hidraulico en la Av. Periferico de la Ra. Rio Seco y Montaña 2Da. Seccion	nov/17	dic/17	-	1,978,000.00	1,978,000.00		100
PF777 Adquisición de Cinco Vehículos Recolectores para el Manejo de Residuos Sólidos Urbanos en el Municipio de Cárdenas, Tabasco	dic/17	dic/17	-	11,750,000.00	11,750,000.00		100
PF778 Adquisición de Siete Vehículos Recolectores para el Manejo de Residuos Sólidos Urbanos en el Municipio de Centro, Tabasco	dic/17	dic/17	-	16,450,000.00	16,450,000.00		100
PF779 Adquisición de Dos Vehículos Recolectores para el Manejo de Residuos Sólidos Urbanos en el Municipio de Huimanguillo, Tabasco	dic/17	dic/17	-	4,700,000.00	4,700,000.00		100
PF780 "Proyecto de Mitigación y Adaptación al Cambio Climático Municipal", en el Municipio de Cárdenas, Tabasco	nov/17	nov/17	-	27,300,000.00	27,300,000.00		100
PF781 "Proyecto de Mitigación y Adaptación al Cambio Climático Municipal", en el Municipio de Jonuta, Tabasco	nov/17	nov/17	-	14,625,000.00	14,625,000.00		100
PF782 "Proyecto de Mitigación y Adaptación al Cambio Climático Municipal", en el Municipio de Paraíso, Tabasco	nov/17	nov/17	-	23,497,500.00	23,497,500.00		100

PROYECTOS DE INVERSIÓN

Programas y Proyectos de Inversión	Fecha de Inicio	Fecha de Final	Aprobado	Modificado	Ejercido	Avance Físico%	Avance Financiero %
PF783 Construcción de Guarniciones, Banquetas y Pavimentación de Concreto Hidráulico en la Calle Jesús Mazar, Ra. Buenavista Río Nuevo 2A. Sección, en el Municipio de Centro, en el Estado de Tabasco	dic/17	dic/17	-	2,017,371.10	2,017,371.10		100
PF784 Construcción de Módulo Deportivo Comunitario, Fraccionamiento Sta. Elena Municipio de Centro Tabasco	dic/17	dic/17	-	1,483,500.00	1,483,500.00		100
PF785 Pavimentación de Camino a Base de Mezcla Asfáltica en Frio (Ubic. Sección Leyva) en el Ej. Pedregal Moctezuma 2Da. Sección	dic/17	dic/17	-	2,967,000.00	2,967,000.00		100
PF786 Pavimentación con Mezcla Asfáltica en la Ranchería el Río. de Jalpa de Méndez en el Estado de Tabasco	dic/17	dic/17	-	1,978,000.00	1,978,000.00		100
PF787 Construcción de Techumbre Tipo Domo en Plaza Cívica y Piso de Concreto Hidráulico en el CECYTE No. 6, Gutiérrez Gómez, Cárdenas, Tabasco	dic/17	dic/17	-	1,395,760.00	1,395,760.00		100
PF788 Construcción de Cancha de Fútbol 7 en la Colonia Centro, Cárdenas, Tabasco	dic/17	dic/17	-	2,297,547.82	2,297,547.82		100
PF789 Construcción de Cancha de Fútbol 7 en la Villa Coronel Andrés Sánchez Magallanes, Cárdenas, Tabasco	dic/17	dic/17	-	2,297,547.82	2,297,547.82		100
PF790 Rehabilitación de la Infraestructura del CESSA Dr. Maximiliano Dorantes del Municipio de Centro, Tabasco	dic/17	dic/17	-	49,999,870.00	49,999,870.00		100
PF791 Construcción de Área Recreativa y Rehabilitación del Jardín de Niños Fanny Anitua Yañez Zona 10 Sector 12 con Clave 27DJN0614K Ubicado en el Fraccionamiento Brisas del Grijalva Col. Casa Blanca 2Da Sección en el Municipio de Centro, Tabasco.	dic/17	dic/17	-	620,000.00	620,000.00		100
PF792 Construcción de Techumbre en la Escuela Primaria Alfonso Caparrosa Zona 04 Clave 27DPR0126K Ubicado en Av. las Américas No. 201 Fracc. Lidia Esther en el Municipio de Centro.	dic/17	dic/17	-	1,200,000.00	1,200,000.00		100
PF793 Construcción de Parque Recreativo con Andadores, Trotapista, Área de Juegos Infantiles, Área Recreativa, Cancha de Usos Múltiples, Área Verde, Ejercitadores y Alumbrado Público en la Col. Miguel Hidalgo del Municipio del Centro, Tabasco.	dic/17	dic/17	-	6,555,000.00	6,555,000.00		100
PF794 Construcción de Cancha con Techumbre en el CECYTE Plantel 11 Pob. Buena Vista, Clave 27ETC0011T. del Municipio de Centro, Tabasco.	dic/17	dic/17	-	1,800,000.00	1,800,000.00		100
PF795 Construcción de Techumbre en Plaza Cívica del CECYTE Plantel No. 14, en la Ra. Dos Montes, Municipio de Centro, Tabasco.	dic/17	dic/17	-	1,800,000.00	1,800,000.00		100

PROYECTOS DE INVERSIÓN

Programas y Proyectos de Inversión	Fecha de Inicio	Fecha de Final	Aprobado	Modificado	Ejercido	Avance Físico%	Avance Financiero %
PF796 Construcción de Techumbre en el COBATAB Plantel No. 24 del Fracc. Parrilla II, Municipio de Centro, Tabasco	dic/17	dic/17	-	1,200,000.00	1,200,000.00		100
PF797 Construcción de Techumbre en la Escuela Primaria Macedonio Rivero Ra. la Lima, Municipio de Centro, Tabasco	dic/17	dic/17	-	1,200,000.00	1,200,000.00		100
PF798 Construcción de Cancha con Techumbre en Escuela Primaria Narciso Mendoza Clave: 27DPRO270X de la Ra. Tumbulushal, Municipio de Centro, Tabasco	dic/17	dic/17	-	1,800,000.00	1,800,000.00		100
PF799 Construcción de Techumbre en Parque Central de la Villa Tamulté de las Sabanas, en el Municipio de Centro, Tabasco.	dic/17	dic/17	-	1,200,000.00	1,200,000.00		100
PF800 Construcción de Techumbre en Cancha de Usos Múltiples en el Fracc. "Las Lomas 2016", Municipio de Centro, Tabasco.	dic/17	dic/17	-	1,800,000.00	1,800,000.00		100
PF801 Remodelación de Centro Deportivo Comunitario y Cultural del Poblado C 26 (Gral Pedro Colorado)	dic/17	dic/17	-	6,682,814.66	6,682,814.66		100
PF802 Construcción de Centro Deportivo Comunitario en el Pob. C-25 (Gral. Isidro Cortes Rueda)	dic/17	dic/17	-	5,622,173.54	5,622,173.54		100
PF803 Pavimentación de Camino a Base de Mezcla Asfáltica en Tramo el Panteón Pob. Amatitan	dic/17	dic/17	-	1,000,000.00	1,000,000.00		100
PF804 Pavimentación de Camino a Base de Mezcla Asfáltica en Tramo San José Pob. Iquiuapa	dic/17	dic/17	-	1,500,000.00	1,500,000.00		100
PF805 Pavimentación de Camino a Base de Mezcla Asfáltica en Ra. Tomas Garrido (El Mangal)	dic/17	dic/17	-	2,500,000.00	2,500,000.00		100
PF806 Pavimentación de Camino a Base de Mezcla Asfáltica en la Colonia en R/A Tierra Adentro 2Da.- Secc.	dic/17	dic/17	-	4,000,000.00	4,000,000.00		100
PF807 Obra: Pavimentación de Concreto Hidráulico, Guarniciones, Banquetas y Drenaje Pluvial en la Calle Federico Álvarez entre Calle Pino Suárez y Calle Prudencio López del Municipio de Jonuta, Tab	dic/17	dic/17	-	3,016,740.02	3,016,740.02		100
PF808 Reconstrucción de Terracerías, Pavimento Asfáltico y Señalamiento Horizontal Primera Etapa	dic/17	dic/17	-	4,848,651.50	4,848,651.50		100
PF809 Reconstrucción de Terracerías, Pavimento Asfáltico y Señalamiento Horizontal Segunda Etapa	dic/17	dic/17	-	4,848,651.50	4,848,651.50		100
PF810 Construcción de Pavimento Asfalto en Caliente en Carretera el Escribano (Entre el Tramo de la Carretera a Dos Bocas a la Carretera las Flores 1Ra Sección) del Municipio de Paraíso Tabasco)	dic/17	dic/17	-	3,745,380.35	3,745,380.35		100

PROYECTOS DE INVERSIÓN

Programas y Proyectos de Inversión	Fecha de Inicio	Fecha de Final	Aprobado	Modificado	Ejercido	Avance Físico%	Avance Financiero %
PF811 Construcción de Pavimento Hidráulico, Guarniciones, Banquetas y Red de Agua Potable en la Calle 27 de Febrero de Villa Puerto Ceiba, Paraíso Tabasco	dic/17	dic/17	-	4,822,079.24	4,822,079.24		100
PF812 Construcción de Pavimento Hidráulico, Guarniciones, Banquetas, Red de Agua Potable y Drenaje en la Calle Torno Largo de Villa Puerto Ceiba, Paraíso Tab	dic/17	dic/17	-	1,889,517.30	1,889,517.30		100
PF813 Construcción de Pavimento Hidráulico, Drenaje, Agua Potable, Guarniciones y Banquetas en Calle del Velodromo de la Unidad Deportiva de Paraíso Tabasco	dic/17	dic/17	-	8,000,000.00	8,000,000.00		100
PF814 Construcción de Pavimento Hidráulico, Guarniciones y Banquetas de Calle 16 de Septiembre de Villa Puerto Ceiba, Paraíso Tabasco	dic/17	dic/17	-	6,280,807.80	6,280,807.80		100
PF815 Reconstrucción del Pavimento Asfáltico en el Camino San Ramon a Santa Rosa 1A. Secc. Col. San Ramon	dic/17	dic/17	-	7,500,000.00	7,500,000.00		100
PF816 Guarniciones y Banquetas para Construcción de Ruta Ecoturística (Bordo de Protección) de la Cabecera Municipal	dic/17	dic/17	-	8,000,000.00	8,000,000.00		100
PF817 Apoyo Financiero Extraordinario Hidrocarburos 2017	dic/17	dic/17	-	70,000,000.00	70,000,000.00		100
PF818 Construcción de la Unidad Deportiva en la Villa Luis Gil Pérez, en el Municipio de Centro, Tabasco	dic/17	dic/17	-	6,410,000.00	6,410,000.00		100
PF819 Construcción de la Unidad Deportiva en la Ranchería Buena Vista Primera Sección, en el Municipio de Centro, Tabasco	nov/17	dic/17	-	5,100,000.00	5,100,000.00		100
PF820 Construcción del "Parque Malecón", en el Municipio de Centro, Tabasco	dic/17	dic/17	-	17,500,000.00	17,500,000.00		100
PF821 Rehabilitación del Mercado de la Sierra, Colonia Guayabal, Municipio de Centro, Tabasco.	dic/17	dic/17	-	2,967,000.00	2,967,000.00		100
PF822 Rehabilitación de Parque, Área de Juegos Infantiles y de Cancha Rápida en Colonia Nueva Pensiones, Municipio de Centro, Tabasco.	dic/17	dic/17	-	2,472,500.00	2,472,500.00		100
PF823 Reconstrucción de Carpeta Asfáltica en Tramos Aislados del Camino a Tequila 1a Sección "La Aurora", del Km. 0+000 Al 3+600 en la Ra. Tequila 1a Sección (La Aurora).	dic/17	dic/17	-	2,373,600.00	2,373,600.00		100
PF824 Construcción del Centro de Desarrollo Indígena de Puxcatán (1era. Etapa), en el Municipio de Tacotalpa, en el Estado de Tabasco	dic/17	dic/17	-	2,967,000.00	2,967,000.00		100
PF825 Construcción de Línea de Tubería Auxiliar para el Drenaje Combinado de 45 Centímetros de Diámetro (Ejercicio 2015)	dic/17	dic/17	-	2,097,399.90	2,097,399.90		100

PROYECTOS DE INVERSIÓN

Programas y Proyectos de Inversión	Fecha de Inicio	Fecha de Final	Aprobado	Modificado	Ejercido	Avance Físico%	Avance Financiero %
PF826 Construcción de Fuente de Abastecimiento del Sistema de Agua Potable en la Ranchería González 1ra. Sección, incluye: Equipamiento y Obras Complementarias (Ejercicio 2015)	dic/17	dic/17	-	4,544,290.12	4,544,290.12		100
PF827 Mantenimiento General del Sistema de Abastecimiento y Distribución de Agua Potable de la Planta Potabilizadora Villahermosa (Ejercicio 2015)	dic/17	dic/17	-	7,576,186.20	7,576,186.20		100
PF828 Mantenimiento General del Sistema de Abastecimiento y Distribución del Agua Potable de la Planta Potabilizadora Carrizal (Ejercicio 2015)	dic/17	dic/17	-	4,631,272.18	4,631,272.18		100
PF829 Mantenimiento General del Sistema de Abastecimiento y Distribución de Agua Potable de la Planta Potabilizadora Isla I (Ejercicio 2015)	dic/17	dic/17	-	6,155,894.13	6,155,894.13		100
PF830 Mantenimiento General del Sistema de Abastecimiento y Distribución de Agua Potable de la Planta Potabilizadora Isla II (Ejercicio 2015)	dic/17	dic/17	-	6,158,471.31	6,158,471.31		100
PF831 Mantenimiento General del Sistema de Abastecimiento y Distribución de Agua Potable de la Planta Potabilizadora Parrilla (Ejercicio 2015)	dic/17	dic/17	-	2,890,276.42	2,890,276.42		100
PF832 Mantenimiento General de Estación de Bombeo Indeco Pluvial (Ejercicio 2015)	dic/17	dic/17	-	1,210,768.35	1,210,768.35		100
PF833 Mantenimiento General de Estación de Bombeo "La Pólvara" (Ejercicio 2015)	dic/17	dic/17	-	4,859,048.31	4,859,048.31		100
PF834 Mantenimiento General de Estación de Bombeo Liverpool (Ejercicio 2015)	dic/17	dic/17	-	1,391,217.51	1,391,217.51		100
PF835 Mantenimiento General de Estación de Bombeo Miguel Hidalgo II Las Torres (Ejercicio 2015)	dic/17	dic/17	-	737,184.52	737,184.52		100
PF836 Mantenimiento General de Estación de Bombeo Petrolera (Ejercicio 2015)	dic/17	dic/17	-	1,612,807.24	1,612,807.24		100
PF837 Mantenimiento General de Estación de Bombeo Casa Blanca (Ejercicio 2015)	dic/17	dic/17	-	1,257,118.76	1,257,118.76		100
PF838 Mantenimiento General de Estación de Bombeo San José (Ejercicio 2015)	dic/17	dic/17	-	2,625,229.20	2,625,229.20		100
PF839 Mantenimiento General de Estación de Bombeo Bonanza (Ejercicio 2015)	dic/17	dic/17	-	1,138,102.10	1,138,102.10		100
PF840 Mantenimiento General de Estación de Bombeo Manga II Aguas Negras (Ejercicio 2015)	dic/17	dic/17	-	2,171,111.45	2,171,111.45		100

PROYECTOS DE INVERSIÓN

Programas y Proyectos de Inversión	Fecha de Inicio	Fecha de Final	Aprobado	Modificado	Ejercido	Avance Físico%	Avance Financiero %
PF841 Apoyo Financiero Extraordinario Hidrocarburos, para el Municipio de Jalpa de Méndez (Ejercicio 2015)	dic/17	dic/17	-	50,000,000.00	50,000,000.00		100
PF842 Apoyo Financiero Extraordinario Hidrocarburos, para el Municipio de Huimanguillo	dic/17	dic/17	-	60,000,000.00	60,000,000.00		100



ANÁLISIS DE INDICADORES

CENTRAL DE MAQUINARIA DE TABASCO

ID: CM-051001K024-

AVANCES DE INDICADORES

Nivel		Objetivo	Indicador	Porcentaje de																				
Fin	Contribuir a la construcción y mantenimiento de la obra pública social del estado, a través del equipamiento de las unidades administrativas para su mejor desempeño.		Nombre: Promedio de población beneficiada Periodicidad: Anual	<table border="1"> <thead> <tr> <th>Periodo</th> <th>Meta</th> <th>Avance</th> </tr> </thead> <tbody> <tr> <td>1</td> <td>100</td> <td>100</td> </tr> <tr> <td colspan="3" style="text-align: right;">Totales:</td> </tr> </tbody> </table>	Periodo	Meta	Avance	1	100	100	Totales:													
Periodo	Meta	Avance																						
1	100	100																						
Totales:																								
Propósito	La Central de Maquinaria de Tabasco cuenta con los bienes muebles para su adecuado desempeño y cumplimiento de sus objetivos.		Nombre: Porcentaje de unidades administrativas beneficiadas Periodicidad: Anual	<table border="1"> <thead> <tr> <th>Periodo</th> <th>Meta</th> <th>Avance</th> </tr> </thead> <tbody> <tr> <td>1</td> <td>100</td> <td>100</td> </tr> <tr> <td colspan="3" style="text-align: right;">Totales:</td> </tr> </tbody> </table>	Periodo	Meta	Avance	1	100	100	Totales:													
Periodo	Meta	Avance																						
1	100	100																						
Totales:																								
Componente 1	Bienes muebles adquiridos y operando en las unidades administrativas.		Nombre: Porcentaje de bienes muebles adquiridos Periodicidad: Semestral	<table border="1"> <thead> <tr> <th>Periodo</th> <th>Meta</th> <th>Avance</th> </tr> </thead> <tbody> <tr> <td>1</td> <td>50</td> <td>50</td> </tr> <tr> <td>2</td> <td>100</td> <td>100</td> </tr> <tr> <td colspan="3" style="text-align: right;">Totales:</td> </tr> </tbody> </table>	Periodo	Meta	Avance	1	50	50	2	100	100	Totales:										
Periodo	Meta	Avance																						
1	50	50																						
2	100	100																						
Totales:																								
Actividad 1.1	Adquisición de bienes muebles.		Nombre: Porcentaje de adquisiciones realizadas Periodicidad: Trimestral	<table border="1"> <thead> <tr> <th>Periodo</th> <th>Meta</th> <th>Avance</th> </tr> </thead> <tbody> <tr> <td>1</td> <td>25</td> <td>25</td> </tr> <tr> <td>2</td> <td>50</td> <td>50</td> </tr> <tr> <td>3</td> <td>75</td> <td>100</td> </tr> <tr> <td>4</td> <td>100</td> <td>100</td> </tr> <tr> <td colspan="3" style="text-align: right;">Totales:</td> </tr> </tbody> </table>	Periodo	Meta	Avance	1	25	25	2	50	50	3	75	100	4	100	100	Totales:				
Periodo	Meta	Avance																						
1	25	25																						
2	50	50																						
3	75	100																						
4	100	100																						
Totales:																								

COLEGIO DE BACHILLERES DE TABASCO

ID: BA-1012080E008-

AVANCES DE INDICADORES

Nivel	Objetivo	Indicador	Porcentaje de														
Fin	Contribuir a mejorar los servicios educativos mediante el aumento de la captación de alumnos.	Nombre: Porcentaje de alumnos destacados del ciclo escolar 2017 - 2018 Periodicidad: Semestral	<table border="1"> <thead> <tr> <th>Periodo</th> <th>Meta</th> <th>Avance</th> </tr> </thead> <tbody> <tr> <td>1</td> <td>5</td> <td>0</td> </tr> <tr> <td>2</td> <td>5</td> <td>27</td> </tr> <tr> <td colspan="3" style="text-align: right;">Totales:</td> </tr> </tbody> </table>	Periodo	Meta	Avance	1	5	0	2	5	27	Totales:				
Periodo	Meta	Avance															
1	5	0															
2	5	27															
Totales:																	
Propósito	El Colegio de Bachilleres de Tabasco aumenta la captación de alumnos.	Nombre: Tasa de variación de captación de alumnos Periodicidad: Anual	<table border="1"> <thead> <tr> <th>Periodo</th> <th>Meta</th> <th>Avance</th> </tr> </thead> <tbody> <tr> <td>1</td> <td>0.5</td> <td>6</td> </tr> <tr> <td colspan="3" style="text-align: right;">Totales:</td> </tr> </tbody> </table>	Periodo	Meta	Avance	1	0.5	6	Totales:							
Periodo	Meta	Avance															
1	0.5	6															
Totales:																	
Componente 1	Desarrollo educativo proporcionado, a los jóvenes del Colegio de Bachilleres de Tabasco.	Nombre: Porcentaje de alumnos atendidos Periodicidad: Anual	<table border="1"> <thead> <tr> <th>Periodo</th> <th>Meta</th> <th>Avance</th> </tr> </thead> <tbody> <tr> <td>1</td> <td>56</td> <td>41.72</td> </tr> <tr> <td colspan="3" style="text-align: right;">Totales:</td> </tr> </tbody> </table>	Periodo	Meta	Avance	1	56	41.72	Totales:							
Periodo	Meta	Avance															
1	56	41.72															
Totales:																	
Actividad 1.1	Rehabilitación y operatividad de espacios en los planteles oficiales del subsistema.	Nombre: Porcentaje de espacios educativos rehabilitados Periodicidad: Semestral	<table border="1"> <thead> <tr> <th>Periodo</th> <th>Meta</th> <th>Avance</th> </tr> </thead> <tbody> <tr> <td>1</td> <td>50</td> <td>0</td> </tr> <tr> <td>2</td> <td>50</td> <td>3.13</td> </tr> <tr> <td colspan="3" style="text-align: right;">Totales:</td> </tr> </tbody> </table>	Periodo	Meta	Avance	1	50	0	2	50	3.13	Totales:				
Periodo	Meta	Avance															
1	50	0															
2	50	3.13															
Totales:																	
Actividad 1.2	Apoyo a los jóvenes inscritos en el Colegio de Bachilleres, con inscripciones, re inscripciones y entrega de libros.	Nombre: Porcentaje de alumnos beneficiados	<table border="1"> <thead> <tr> <th>Periodo</th> <th>Meta</th> <th>Avance</th> </tr> </thead> <tbody> <tr> <td>1</td> <td>100</td> <td>0</td> </tr> <tr> <td>2</td> <td>100</td> <td>100</td> </tr> </tbody> </table>	Periodo	Meta	Avance	1	100	0	2	100	100					
Periodo	Meta	Avance															
1	100	0															
2	100	100															

COLEGIO DE BACHILLERES DE TABASCO

ID: BA-1012080E008-

AVANCES DE INDICADORES

Nivel	Objetivo	Indicador	Porcentaje de														
Actividad 1.2	Apoyo a los jóvenes inscritos en el Colegio de Bachilleres, con inscripciones, re inscripciones y entrega de libros.	<p>Nombre: Porcentaje de alumnos beneficiados</p> <p>Periodicidad: Semestral</p>	<table border="1"> <tr> <td colspan="3">Totales:</td> </tr> <tr> <td></td> <td></td> <td></td> </tr> </table>			Totales:											
Totales:																	
Actividad 1.3	Ejecución de programas de capacitación al personal docente del COBATAB.	<p>Nombre: Porcentaje de personal docente capacitado</p> <p>Periodicidad: Semestral</p>	<table border="1"> <thead> <tr> <th>Periodo</th> <th>Meta</th> <th>Avance</th> </tr> </thead> <tbody> <tr> <td>1</td> <td>50</td> <td>0</td> </tr> <tr> <td>2</td> <td>100</td> <td>39</td> </tr> <tr> <td colspan="3">Totales:</td> </tr> </tbody> </table>	Periodo	Meta	Avance	1	50	0	2	100	39	Totales:				
Periodo	Meta	Avance															
1	50	0															
2	100	39															
Totales:																	

COLEGIO DE EDUCACIÓN PROFESIONAL TÉCNICA DEL ESTADO DE TABASCO

ID: CP-1012133E009-

AVANCES DE INDICADORES

Nivel	Objetivo	Indicador	Porcentaje de																	
Fin	Contribuir a ofrecer servicios educativos de calidad que aseguren el desarrollo integral de los jóvenes, sus capacidades, competencias y habilidades, para su incorporación a la vida productiva mediante una formación de Profesionales Técnicos Bachilleres en constante proceso de mejora continua.	<p>Nombre: Tasa de variación del empleo de egresados</p> <p>Periodicidad: Anual</p>	<table border="1"> <thead> <tr> <th>Periodo</th> <th>Meta</th> <th>Avance</th> </tr> </thead> <tbody> <tr> <td>1</td> <td>-2.06</td> <td></td> </tr> <tr> <td colspan="2">Totales:</td> <td></td> </tr> </tbody> </table>	Periodo	Meta	Avance	1	-2.06		Totales:										
Periodo	Meta	Avance																		
1	-2.06																			
Totales:																				
Propósito	Formación técnica bachiller que está incidiendo en el desarrollo integral de jóvenes egresados y que responde a las demandas del sector productivo, educativo y social del Estado de Tabasco.	<p>Nombre: Eficiencia terminal</p> <p>Periodicidad: Anual</p>	<table border="1"> <thead> <tr> <th>Periodo</th> <th>Meta</th> <th>Avance</th> </tr> </thead> <tbody> <tr> <td>1</td> <td>56.55</td> <td></td> </tr> <tr> <td colspan="2">Totales:</td> <td></td> </tr> </tbody> </table>	Periodo	Meta	Avance	1	56.55		Totales:										
Periodo	Meta	Avance																		
1	56.55																			
Totales:																				
Componente 1	Formación pertinente que se refleja en el logro educativo de los estudiantes que garantiza su permanencia y continuidad de sus estudios de Profesional Técnico Bachiller.	<p>Nombre: Porcentaje de alumnos que ubican su logro educativo en el nivel de logro III y IV de la Prueba PLANEA</p> <p>Periodicidad: Anual</p>	<table border="1"> <thead> <tr> <th>Periodo</th> <th>Meta</th> <th>Avance</th> </tr> </thead> <tbody> <tr> <td>1</td> <td>23.48</td> <td></td> </tr> <tr> <td colspan="2">Totales:</td> <td></td> </tr> </tbody> </table>	Periodo	Meta	Avance	1	23.48		Totales:										
Periodo	Meta	Avance																		
1	23.48																			
Totales:																				
Componente 2	Docentes vinculados con las necesidades de desarrollo del Estado.	<p>Nombre: Porcentaje de docentes con vinculación efectiva con el sector productivo del Estado</p> <p>Periodicidad: Anual</p>	<table border="1"> <thead> <tr> <th>Periodo</th> <th>Meta</th> <th>Avance</th> </tr> </thead> <tbody> <tr> <td>1</td> <td>70</td> <td></td> </tr> <tr> <td colspan="2">Totales:</td> <td></td> </tr> </tbody> </table>	Periodo	Meta	Avance	1	70		Totales:										
Periodo	Meta	Avance																		
1	70																			
Totales:																				
Componente 3	Vinculación efectiva con el sector productivo y empresarial.	<p>Nombre: Porcentaje de Sesiones de Comité de Vinculación</p>	<table border="1"> <thead> <tr> <th>Periodo</th> <th>Meta</th> <th>Avance</th> </tr> </thead> <tbody> <tr> <td>1</td> <td>0</td> <td>0</td> </tr> <tr> <td>2</td> <td>7</td> <td>6</td> </tr> <tr> <td>3</td> <td>7</td> <td>7</td> </tr> <tr> <td>4</td> <td>7</td> <td></td> </tr> </tbody> </table>	Periodo	Meta	Avance	1	0	0	2	7	6	3	7	7	4	7			
Periodo	Meta	Avance																		
1	0	0																		
2	7	6																		
3	7	7																		
4	7																			

COLEGIO DE EDUCACIÓN PROFESIONAL TÉCNICA DEL ESTADO DE TABASCO

ID: CP-1012133E009-

AVANCES DE INDICADORES

Nivel	Objetivo	Indicador	Porcentaje de		
Componente 3	Vinculación efectiva con el sector productivo y empresarial.	Nombre: Porcentaje de Sesiones de Comité de Vinculación Periodicidad: Trimestral	Totales:		
Componente 4	Infraestructura suficiente y adecuada de los planteles que responde al servicio educativo ofrecido.	Nombre: Porcentaje de prioridades de instalaciones y equipamiento atendidas Periodicidad: Anual	Periodo 1	Meta 50	Avance
			Totales:		
Actividad 1.1	Los estudiantes son atendidos mediante algún tipo de tutoría a lo largo de su permanencia escolar que fortalece su formación profesional técnica.	Nombre: Porcentaje de alumnos que participan en programas de tutorías Periodicidad: Anual	Periodo 1	Meta 23.61	Avance
			Totales:		
Actividad 1.2	Los estudiantes de los planteles del Colegio de Educación Profesional Técnica del Estado de Tabasco reciben una formación en constante mejora que se refleja en su permanencia desde el primer año de su estancia escolar.	Nombre: Transición de 1er. a 3er. semestre Periodicidad: Anual	Periodo 1	Meta 80	Avance
			Totales:		
Actividad 1.3	La calidad del servicio educativo que se brinda en los planteles de el Conalep Tabasco reduce el abandono escolar.	Nombre: Índice de abandono escolar Periodicidad: Anual	Periodo 1	Meta 12.44	Avance
			Totales:		
Actividad 2.1	Perfil de docentes congruente con la oferta educativa que se atiende en los planteles.	Nombre: Porcentaje de docentes con perfil a fin a la oferta educativa que se atiende Periodicidad: Anual	Periodo 1	Meta 70	Avance
			Totales:		

COLEGIO DE EDUCACIÓN PROFESIONAL TÉCNICA DEL ESTADO DE TABASCO

ID: CP-1012133E009-

AVANCES DE INDICADORES

Nivel		Objetivo	Indicador	Porcentaje de											
Actividad 2.1	Perfil de docentes congruente con la oferta educativa que se atiende en los planteles.		Nombre: Porcentaje de docentes con perfil a fin a la oferta educativa que se atiende Periodicidad: Anual	Totales: <input type="text"/>											
Actividad 3.1	Vinculación con potenciales empleadores de egresados de El Conalep Tabasco.		Nombre: Porcentaje de suscripción de instrumentos de vinculación Periodicidad: Anual	<table border="1"> <thead> <tr> <th>Periodo</th> <th>Meta</th> <th>Avance</th> </tr> </thead> <tbody> <tr> <td>1</td> <td>80</td> <td><input type="text"/></td> </tr> <tr> <td colspan="3">Totales:</td> </tr> </tbody> </table>	Periodo	Meta	Avance	1	80	<input type="text"/>	Totales:				
Periodo	Meta	Avance													
1	80	<input type="text"/>													
Totales:															
Actividad 4.1	Cambios estructurales y de equipamiento provocados por el entorno educativo y formativo, considerados y priorizados en el plan de mejora continua de cada plantel.		Nombre: Porcentaje de proyectos presentados de infraestructura y equipamientos Periodicidad: Anual	<table border="1"> <thead> <tr> <th>Periodo</th> <th>Meta</th> <th>Avance</th> </tr> </thead> <tbody> <tr> <td>1</td> <td>50</td> <td><input type="text"/></td> </tr> <tr> <td colspan="3">Totales:</td> </tr> </tbody> </table>	Periodo	Meta	Avance	1	50	<input type="text"/>	Totales:				
Periodo	Meta	Avance													
1	50	<input type="text"/>													
Totales:															

COLEGIO DE ESTUDIOS CIENTÍFICOS Y TECNOLÓGICOS DEL ESTADO DE TABASCO (CECYTE)

ID: CE-1012080E008-

AVANCES DE INDICADORES

Nivel	Objetivo	Indicador	Porcentaje de														
Fin	Contribuir al desarrollo integral de los alumnos mediante servicios educativos de calidad que coadyuven a la superación profesional.	Nombre: Porcentaje de alumnos egresados insertados en el Sector Productivo Periodicidad: Anual	<table border="1"> <thead> <tr> <th>Periodo</th> <th>Meta</th> <th>Avance</th> </tr> </thead> <tbody> <tr> <td>1</td> <td>25</td> <td>15</td> </tr> <tr> <td colspan="3" style="text-align: right;">Totales:</td> </tr> </tbody> </table>	Periodo	Meta	Avance	1	25	15	Totales:							
Periodo	Meta	Avance															
1	25	15															
Totales:																	
Propósito	Alumnos estudian carreras pertinentes.	Nombre: Porcentaje de alumnos estudiando carreras pertinentes Periodicidad: Anual	<table border="1"> <thead> <tr> <th>Periodo</th> <th>Meta</th> <th>Avance</th> </tr> </thead> <tbody> <tr> <td>1</td> <td>90</td> <td>30</td> </tr> <tr> <td colspan="3" style="text-align: right;">Totales:</td> </tr> </tbody> </table>	Periodo	Meta	Avance	1	90	30	Totales:							
Periodo	Meta	Avance															
1	90	30															
Totales:																	
Componente 1	Desarrollo institucional y gestión administrativa, operado.	Nombre: Porcentaje de satisfacción de usuarios internos y externos Periodicidad: Semestral	<table border="1"> <thead> <tr> <th>Periodo</th> <th>Meta</th> <th>Avance</th> </tr> </thead> <tbody> <tr> <td>1</td> <td>12</td> <td>0</td> </tr> <tr> <td>2</td> <td>25</td> <td>84</td> </tr> <tr> <td colspan="3" style="text-align: right;">Totales:</td> </tr> </tbody> </table>	Periodo	Meta	Avance	1	12	0	2	25	84	Totales:				
Periodo	Meta	Avance															
1	12	0															
2	25	84															
Totales:																	
Componente 2	Atención a la demanda cobertura y calidad, operada.	Nombre: Porcentaje de estudiantes inscritos en el primer semestre en el colegio Periodicidad: Semestral	<table border="1"> <thead> <tr> <th>Periodo</th> <th>Meta</th> <th>Avance</th> </tr> </thead> <tbody> <tr> <td>1</td> <td>0</td> <td>0</td> </tr> <tr> <td>2</td> <td>17</td> <td>90</td> </tr> <tr> <td colspan="3" style="text-align: right;">Totales:</td> </tr> </tbody> </table>	Periodo	Meta	Avance	1	0	0	2	17	90	Totales:				
Periodo	Meta	Avance															
1	0	0															
2	17	90															
Totales:																	
Componente 3	Desarrollo académico, logrado.	Nombre: Porcentaje de estudiantes que se ubican en el nivel de dominio III y IV del Plan Nacional para la Evaluación de los Aprendizajes (PLANEA) Periodicidad: Semestral	<table border="1"> <thead> <tr> <th>Periodo</th> <th>Meta</th> <th>Avance</th> </tr> </thead> <tbody> <tr> <td>1</td> <td>0</td> <td>0</td> </tr> <tr> <td>2</td> <td>15</td> <td>0</td> </tr> <tr> <td colspan="3" style="text-align: right;">Totales:</td> </tr> </tbody> </table>	Periodo	Meta	Avance	1	0	0	2	15	0	Totales:				
Periodo	Meta	Avance															
1	0	0															
2	15	0															
Totales:																	



COLEGIO DE ESTUDIOS CIENTÍFICOS Y TECNOLÓGICOS DEL ESTADO DE TABASCO (CECYTE)

ID: CE-1012080E008-

AVANCES DE INDICADORES

Nivel	Objetivo	Indicador	Porcentaje de														
Componente 3	Desarrollo académico, logrado.	Nombre: Porcentaje de estudiantes que se ubican en el nivel de dominio III y IV del Plan Nacional para la Evaluación de los Aprendizajes (PLANEA) Periodicidad: Semestral	Totales:														
Componente 4	Planes y programas de estudio, actualizado.	Nombre: Porcentaje de carreras pertinentes ofertadas Periodicidad: Semestral	<table border="1"> <thead> <tr> <th>Periodo</th> <th>Meta</th> <th>Avance</th> </tr> </thead> <tbody> <tr> <td>1</td> <td>50</td> <td>100</td> </tr> <tr> <td>2</td> <td>100</td> <td>0</td> </tr> <tr> <td colspan="3">Totales:</td> </tr> </tbody> </table>	Periodo	Meta	Avance	1	50	100	2	100	0	Totales:				
Periodo	Meta	Avance															
1	50	100															
2	100	0															
Totales:																	
Componente 5	Infraestructura física y equipamiento, fortalecido.	Nombre: Porcentaje de planteles que cuentan con infraestructura física y equipamiento adecuado Periodicidad: Semestral	<table border="1"> <thead> <tr> <th>Periodo</th> <th>Meta</th> <th>Avance</th> </tr> </thead> <tbody> <tr> <td>1</td> <td>10</td> <td>29</td> </tr> <tr> <td>2</td> <td>20</td> <td>29</td> </tr> <tr> <td colspan="3">Totales:</td> </tr> </tbody> </table>	Periodo	Meta	Avance	1	10	29	2	20	29	Totales:				
Periodo	Meta	Avance															
1	10	29															
2	20	29															
Totales:																	
Componente 6	Programa de vinculación y gestión con los sectores, implementado.	Nombre: Porcentaje de acuerdos cumplidos en convenios contraídos con el sector productivo Periodicidad: Semestral	<table border="1"> <thead> <tr> <th>Periodo</th> <th>Meta</th> <th>Avance</th> </tr> </thead> <tbody> <tr> <td>1</td> <td>20</td> <td>10</td> </tr> <tr> <td>2</td> <td>40</td> <td>40</td> </tr> <tr> <td colspan="3">Totales:</td> </tr> </tbody> </table>	Periodo	Meta	Avance	1	20	10	2	40	40	Totales:				
Periodo	Meta	Avance															
1	20	10															
2	40	40															
Totales:																	
Componente 7	Evaluación institucional, operada.	Nombre: Porcentaje de evaluaciones realizadas	<table border="1"> <thead> <tr> <th>Periodo</th> <th>Meta</th> <th>Avance</th> </tr> </thead> <tbody> <tr> <td>1</td> <td>0</td> <td>0</td> </tr> </tbody> </table>	Periodo	Meta	Avance	1	0	0								
Periodo	Meta	Avance															
1	0	0															



COLEGIO DE ESTUDIOS CIENTÍFICOS Y TECNOLÓGICOS DEL ESTADO DE TABASCO (CECYTE)

ID: CE-1012080E008-

AVANCES DE INDICADORES

Nivel	Objetivo	Indicador	Porcentaje de																				
Componente 7	Evaluación institucional, operada.	Nombre: Porcentaje de evaluaciones realizadas Periodicidad: Semestral	<table border="1"> <thead> <tr> <th>Periodo</th> <th>Meta</th> <th>Avance</th> </tr> </thead> <tbody> <tr> <td>2</td> <td>5</td> <td>0</td> </tr> <tr> <td colspan="3" style="text-align: right;">Totales:</td> </tr> </tbody> </table>	Periodo	Meta	Avance	2	5	0	Totales:													
Periodo	Meta	Avance																					
2	5	0																					
Totales:																							
Actividad 1.1	Realizar gestiones administrativas.	Nombre: Porcentaje de gestiones administrativas realizadas Periodicidad: Trimestral	<table border="1"> <thead> <tr> <th>Periodo</th> <th>Meta</th> <th>Avance</th> </tr> </thead> <tbody> <tr> <td>1</td> <td>10</td> <td>32</td> </tr> <tr> <td>2</td> <td>40</td> <td>63</td> </tr> <tr> <td>3</td> <td>60</td> <td>85</td> </tr> <tr> <td>4</td> <td>90</td> <td>114</td> </tr> <tr> <td colspan="3" style="text-align: right;">Totales:</td> </tr> </tbody> </table>	Periodo	Meta	Avance	1	10	32	2	40	63	3	60	85	4	90	114	Totales:				
Periodo	Meta	Avance																					
1	10	32																					
2	40	63																					
3	60	85																					
4	90	114																					
Totales:																							
Actividad 1.2	Participar en procedimientos laborales y/o administrativos.	Nombre: Porcentaje de procedimientos administrativos y/o laborales en los que se participó Periodicidad: Trimestral	<table border="1"> <thead> <tr> <th>Periodo</th> <th>Meta</th> <th>Avance</th> </tr> </thead> <tbody> <tr> <td>1</td> <td>15</td> <td>56</td> </tr> <tr> <td>2</td> <td>30</td> <td>61</td> </tr> <tr> <td>3</td> <td>55</td> <td>70</td> </tr> <tr> <td>4</td> <td>75</td> <td>100</td> </tr> <tr> <td colspan="3" style="text-align: right;">Totales:</td> </tr> </tbody> </table>	Periodo	Meta	Avance	1	15	56	2	30	61	3	55	70	4	75	100	Totales:				
Periodo	Meta	Avance																					
1	15	56																					
2	30	61																					
3	55	70																					
4	75	100																					
Totales:																							
Actividad 1.3	Elaboración de programa de compras.	Nombre: Porcentaje de licitaciones públicas realizadas	<table border="1"> <thead> <tr> <th>Periodo</th> <th>Meta</th> <th>Avance</th> </tr> </thead> <tbody> <tr> <td>1</td> <td>0</td> <td>0</td> </tr> </tbody> </table>	Periodo	Meta	Avance	1	0	0														
Periodo	Meta	Avance																					
1	0	0																					



COLEGIO DE ESTUDIOS CIENTÍFICOS Y TECNOLÓGICOS DEL ESTADO DE TABASCO (CECYTE)

ID: CE-1012080E008-

AVANCES DE INDICADORES

Nivel	Objetivo	Indicador	Porcentaje de			
Actividad 1.3	Elaboración de programa de compras.	Nombre: Porcentaje de licitaciones públicas realizadas	Periodo	Meta	Avance	
			2	1	0	
			3	0	1	
			4	2	1	
		Periodicidad: Trimestral			Totales:	
		Nombre: Porcentaje de licitación simplificada menor o mayor y/o invitación a cuando menos 3 realizadas	Periodo	Meta	Avance	
			1	0	0	
			2	1	2	
			3	2	3	
			4	3	4	
			Periodicidad: Trimestral			Totales:
		Nombre: Porcentaje de adjudicaciones directas realizadas	Periodo	Meta	Avance	
1	50		5			
2	100		44			
3	150		63			
4	250		78			
Periodicidad: Trimestral			Totales:			
Actividad 1.4	Realizar sesiones ordinarias y extraordinarias de la H. Junta Directiva.					

COLEGIO DE ESTUDIOS CIENTÍFICOS Y TECNOLÓGICOS DEL ESTADO DE TABASCO (CECYTE)

ID: CE-1012080E008-

AVANCES DE INDICADORES

Nivel	Objetivo	Indicador	Porcentaje de																				
Actividad 1.4	Realizar sesiones ordinarias y extraordinarias de la H. Junta Directiva.	Nombre: Total de puntos de acuerdos autorizados por la H. Junta Directiva Periodicidad: Trimestral	<table border="1"> <thead> <tr> <th>Periodo</th> <th>Meta</th> <th>Avance</th> </tr> </thead> <tbody> <tr> <td>1</td> <td>1</td> <td>1</td> </tr> <tr> <td>2</td> <td>2</td> <td>2</td> </tr> <tr> <td>3</td> <td>3</td> <td>3</td> </tr> <tr> <td>4</td> <td>4</td> <td>4</td> </tr> <tr> <td colspan="3" style="text-align: right;">Totales:</td> </tr> </tbody> </table>	Periodo	Meta	Avance	1	1	1	2	2	2	3	3	3	4	4	4	Totales:				
Periodo	Meta	Avance																					
1	1	1																					
2	2	2																					
3	3	3																					
4	4	4																					
Totales:																							
Actividad 1.5	Realizar estimación de deuda pública.	Nombre: Porcentaje de liquidación de deuda pública Periodicidad: Trimestral	<table border="1"> <thead> <tr> <th>Periodo</th> <th>Meta</th> <th>Avance</th> </tr> </thead> <tbody> <tr> <td>1</td> <td>0</td> <td>0</td> </tr> <tr> <td>2</td> <td>0</td> <td>0</td> </tr> <tr> <td>3</td> <td>10</td> <td>0</td> </tr> <tr> <td>4</td> <td>25</td> <td>0</td> </tr> <tr> <td colspan="3" style="text-align: right;">Totales:</td> </tr> </tbody> </table>	Periodo	Meta	Avance	1	0	0	2	0	0	3	10	0	4	25	0	Totales:				
Periodo	Meta	Avance																					
1	0	0																					
2	0	0																					
3	10	0																					
4	25	0																					
Totales:																							
Actividad 2.1	Promocionar el colegio en educación básica.	Nombre: Porcentaje de actividades de promoción realizadas Periodicidad: Trimestral	<table border="1"> <thead> <tr> <th>Periodo</th> <th>Meta</th> <th>Avance</th> </tr> </thead> <tbody> <tr> <td>1</td> <td>45</td> <td>41</td> </tr> <tr> <td>2</td> <td>50</td> <td>53</td> </tr> <tr> <td>3</td> <td>60</td> <td>53</td> </tr> <tr> <td>4</td> <td>0</td> <td>53</td> </tr> <tr> <td colspan="3" style="text-align: right;">Totales:</td> </tr> </tbody> </table>	Periodo	Meta	Avance	1	45	41	2	50	53	3	60	53	4	0	53	Totales:				
Periodo	Meta	Avance																					
1	45	41																					
2	50	53																					
3	60	53																					
4	0	53																					
Totales:																							



COLEGIO DE ESTUDIOS CIENTÍFICOS Y TECNOLÓGICOS DEL ESTADO DE TABASCO (CECYTE)

ID: CE-1012080E008-

AVANCES DE INDICADORES

Nivel	Objetivo	Indicador	Porcentaje de																				
Actividad 2.2	Realización de proceso de titulación.	Nombre: Porcentaje de alumnos titulados Periodicidad: Trimestral	<table border="1"> <thead> <tr> <th>Periodo</th> <th>Meta</th> <th>Avance</th> </tr> </thead> <tbody> <tr> <td>1</td> <td>0</td> <td>0</td> </tr> <tr> <td>2</td> <td>25</td> <td>41</td> </tr> <tr> <td>3</td> <td>40</td> <td>41</td> </tr> <tr> <td>4</td> <td>45</td> <td>43</td> </tr> <tr> <td colspan="3" style="text-align: right;">Totales:</td> </tr> </tbody> </table>	Periodo	Meta	Avance	1	0	0	2	25	41	3	40	41	4	45	43	Totales:				
Periodo	Meta	Avance																					
1	0	0																					
2	25	41																					
3	40	41																					
4	45	43																					
Totales:																							
Actividad 2.3	Realizar programa institucional de tutorías.	Nombre: Porcentaje de estudiantes atendidos con necesidad de tutorías Periodicidad: Semestral	<table border="1"> <thead> <tr> <th>Periodo</th> <th>Meta</th> <th>Avance</th> </tr> </thead> <tbody> <tr> <td>1</td> <td>45</td> <td>59</td> </tr> <tr> <td>2</td> <td>92</td> <td>124</td> </tr> <tr> <td colspan="3" style="text-align: right;">Totales:</td> </tr> </tbody> </table>	Periodo	Meta	Avance	1	45	59	2	92	124	Totales:										
Periodo	Meta	Avance																					
1	45	59																					
2	92	124																					
Totales:																							
Actividad 2.4	Realizar programa de formación integral.	Nombre: Porcentaje de estudiantes integrados en la alguna actividad de formación integral Periodicidad: Trimestral	<table border="1"> <thead> <tr> <th>Periodo</th> <th>Meta</th> <th>Avance</th> </tr> </thead> <tbody> <tr> <td>1</td> <td>0</td> <td>24</td> </tr> <tr> <td>2</td> <td>20</td> <td>50</td> </tr> <tr> <td>3</td> <td>25</td> <td>67</td> </tr> <tr> <td>4</td> <td>38</td> <td>39</td> </tr> <tr> <td colspan="3" style="text-align: right;">Totales:</td> </tr> </tbody> </table>	Periodo	Meta	Avance	1	0	24	2	20	50	3	25	67	4	38	39	Totales:				
Periodo	Meta	Avance																					
1	0	24																					
2	20	50																					
3	25	67																					
4	38	39																					
Totales:																							
Actividad 3.1	Realizar reuniones de academias locales.																						



COLEGIO DE ESTUDIOS CIENTÍFICOS Y TECNOLÓGICOS DEL ESTADO DE TABASCO (CECYTE)

ID: CE-1012080E008-

AVANCES DE INDICADORES

Nivel	Objetivo	Indicador	Porcentaje de																				
Actividad 3.1	Realizar reuniones de academias locales.	Nombre: Porcentaje de academias locales sesionadas Periodicidad: Trimestral	<table border="1"> <thead> <tr> <th>Periodo</th> <th>Meta</th> <th>Avance</th> </tr> </thead> <tbody> <tr> <td>1</td> <td>26</td> <td>68</td> </tr> <tr> <td>2</td> <td>52</td> <td>74</td> </tr> <tr> <td>3</td> <td>78</td> <td>93</td> </tr> <tr> <td>4</td> <td>100</td> <td>150</td> </tr> <tr> <td colspan="3" style="text-align: right;">Totales:</td> </tr> </tbody> </table>	Periodo	Meta	Avance	1	26	68	2	52	74	3	78	93	4	100	150	Totales:				
Periodo	Meta	Avance																					
1	26	68																					
2	52	74																					
3	78	93																					
4	100	150																					
Totales:																							
Actividad 3.2	Evaluación del desempeño aplicada en el marco de la Ley General del Servicio Profesional Docente.	Nombre: Porcentaje docentes aspirantes con resultado idóneo Periodicidad: Semestral	<table border="1"> <thead> <tr> <th>Periodo</th> <th>Meta</th> <th>Avance</th> </tr> </thead> <tbody> <tr> <td>1</td> <td>0</td> <td>0</td> </tr> <tr> <td>2</td> <td>36</td> <td>14</td> </tr> <tr> <td colspan="3" style="text-align: right;">Totales:</td> </tr> </tbody> </table>	Periodo	Meta	Avance	1	0	0	2	36	14	Totales:										
Periodo	Meta	Avance																					
1	0	0																					
2	36	14																					
Totales:																							
Actividad 3.3	Cursos de actualización y capacitación docente.	Nombre: Porcentaje de docentes capacitados y/o actualizados Periodicidad: Semestral	<table border="1"> <thead> <tr> <th>Periodo</th> <th>Meta</th> <th>Avance</th> </tr> </thead> <tbody> <tr> <td>1</td> <td>35</td> <td>59</td> </tr> <tr> <td>2</td> <td>75</td> <td>129</td> </tr> <tr> <td colspan="3" style="text-align: right;">Totales:</td> </tr> </tbody> </table>	Periodo	Meta	Avance	1	35	59	2	75	129	Totales:										
Periodo	Meta	Avance																					
1	35	59																					
2	75	129																					
Totales:																							
Actividad 3.4	Operar los programas de promoción docente a incremento en horas, cargos de supervisor o cambio de categoría en el marco del servicio profesional docente.	Nombre: Porcentaje de docentes que se promocionaron a cargos o incremento en horas en los diferentes procesos	<table border="1"> <thead> <tr> <th>Periodo</th> <th>Meta</th> <th>Avance</th> </tr> </thead> <tbody> <tr> <td>1</td> <td>30</td> <td>0</td> </tr> <tr> <td>2</td> <td>60</td> <td>0</td> </tr> </tbody> </table>	Periodo	Meta	Avance	1	30	0	2	60	0											
Periodo	Meta	Avance																					
1	30	0																					
2	60	0																					



COLEGIO DE ESTUDIOS CIENTÍFICOS Y TECNOLÓGICOS DEL ESTADO DE TABASCO (CECYTE)

ID: CE-1012080E008-

AVANCES DE INDICADORES

Nivel	Objetivo	Indicador	Porcentaje de																				
Actividad 3.4	Operar los programas de promoción docente a incremento en horas, cargos de supervisor o cambio de categoría en el marco del servicio profesional docente.	Nombre: Porcentaje de docentes que se promocionaron a cargos o incremento en horas en los diferentes procesos Periodicidad: Semestral	Totales:																				
Actividad 4.1	Solicitud de autorización de operación de planes y programas de estudio para la generación.	Nombre: Porcentaje de carreras autorizadas para su operación Periodicidad: Semestral	<table border="1"> <thead> <tr> <th>Periodo</th> <th>Meta</th> <th>Avance</th> </tr> </thead> <tbody> <tr> <td>1</td> <td>40</td> <td>50</td> </tr> <tr> <td>2</td> <td>100</td> <td>100</td> </tr> <tr> <td colspan="3">Totales:</td> </tr> </tbody> </table>	Periodo	Meta	Avance	1	40	50	2	100	100	Totales:										
Periodo	Meta	Avance																					
1	40	50																					
2	100	100																					
Totales:																							
Actividad 4.2	Participación de docentes en academias nacionales.	Nombre: Porcentaje de docentes participantes en academias nacionales Periodicidad: Trimestral	<table border="1"> <thead> <tr> <th>Periodo</th> <th>Meta</th> <th>Avance</th> </tr> </thead> <tbody> <tr> <td>1</td> <td>1</td> <td>0</td> </tr> <tr> <td>2</td> <td>2</td> <td>0</td> </tr> <tr> <td>3</td> <td>3</td> <td>0</td> </tr> <tr> <td>4</td> <td>5</td> <td>0</td> </tr> <tr> <td colspan="3">Totales:</td> </tr> </tbody> </table>	Periodo	Meta	Avance	1	1	0	2	2	0	3	3	0	4	5	0	Totales:				
Periodo	Meta	Avance																					
1	1	0																					
2	2	0																					
3	3	0																					
4	5	0																					
Totales:																							
Actividad 4.3	Dar seguimiento a la planeación de clases.	Nombre: Porcentaje de evaluaciones realizadas de la planeación de clases Periodicidad: Trimestral	<table border="1"> <thead> <tr> <th>Periodo</th> <th>Meta</th> <th>Avance</th> </tr> </thead> <tbody> <tr> <td>1</td> <td>20</td> <td>25</td> </tr> <tr> <td>2</td> <td>45</td> <td>49</td> </tr> <tr> <td>3</td> <td>75</td> <td>72</td> </tr> <tr> <td>4</td> <td>100</td> <td>100</td> </tr> <tr> <td colspan="3">Totales:</td> </tr> </tbody> </table>	Periodo	Meta	Avance	1	20	25	2	45	49	3	75	72	4	100	100	Totales:				
Periodo	Meta	Avance																					
1	20	25																					
2	45	49																					
3	75	72																					
4	100	100																					
Totales:																							

COLEGIO DE ESTUDIOS CIENTÍFICOS Y TECNOLÓGICOS DEL ESTADO DE TABASCO (CECYTE)

ID: CE-1012080E008-

AVANCES DE INDICADORES

Nivel	Objetivo	Indicador	Porcentaje de																		
Actividad 4.3	Dar seguimiento a la planeación de clases.	<p>Nombre: Porcentaje de evaluaciones realizadas de la planeación de clases</p> <p>Periodicidad: Trimestral</p>	<table border="1"> <tr> <td colspan="3">Totales:</td> </tr> </table>			Totales:															
Totales:																					
Actividad 4.4	Supervisar academias para evaluar la aplicación de la planeación en clases.	<p>Nombre: Porcentaje de planteles supervisados en academias</p> <p>Periodicidad: Trimestral</p>	<table border="1"> <thead> <tr> <th>Periodo</th> <th>Meta</th> <th>Avance</th> </tr> </thead> <tbody> <tr> <td>1</td> <td>5</td> <td>14</td> </tr> <tr> <td>2</td> <td>12</td> <td>38</td> </tr> <tr> <td>3</td> <td>18</td> <td>38</td> </tr> <tr> <td>4</td> <td>21</td> <td>100</td> </tr> <tr> <td colspan="3">Totales:</td> </tr> </tbody> </table>	Periodo	Meta	Avance	1	5	14	2	12	38	3	18	38	4	21	100	Totales:		
Periodo	Meta	Avance																			
1	5	14																			
2	12	38																			
3	18	38																			
4	21	100																			
Totales:																					
Actividad 5.1	Supervisar planteles para elaborar diagnóstico de necesidades y mantenimiento de mobiliario e infraestructura física.	<p>Nombre: Porcentaje de supervisiones realizadas para elaboración de diagnóstico de necesidades</p> <p>Periodicidad: Trimestral</p>	<table border="1"> <thead> <tr> <th>Periodo</th> <th>Meta</th> <th>Avance</th> </tr> </thead> <tbody> <tr> <td>1</td> <td>10</td> <td>5</td> </tr> <tr> <td>2</td> <td>25</td> <td>100</td> </tr> <tr> <td>3</td> <td>40</td> <td>100</td> </tr> <tr> <td>4</td> <td>60</td> <td>100</td> </tr> <tr> <td colspan="3">Totales:</td> </tr> </tbody> </table>	Periodo	Meta	Avance	1	10	5	2	25	100	3	40	100	4	60	100	Totales:		
Periodo	Meta	Avance																			
1	10	5																			
2	25	100																			
3	40	100																			
4	60	100																			
Totales:																					
Actividad 5.2	Realizar mantenimiento de bienes informáticos.	<p>Nombre: Porcentaje de planteles atendidos en el programa de mantenimiento a bienes informáticos</p>	<table border="1"> <thead> <tr> <th>Periodo</th> <th>Meta</th> <th>Avance</th> </tr> </thead> <tbody> <tr> <td>1</td> <td>5</td> <td>0</td> </tr> <tr> <td>2</td> <td>11</td> <td>29</td> </tr> </tbody> </table>	Periodo	Meta	Avance	1	5	0	2	11	29									
Periodo	Meta	Avance																			
1	5	0																			
2	11	29																			

COLEGIO DE ESTUDIOS CIENTÍFICOS Y TECNOLÓGICOS DEL ESTADO DE TABASCO (CECYTE)

ID: CE-1012080E008-

AVANCES DE INDICADORES

Nivel	Objetivo	Indicador	Porcentaje de																				
Actividad 5.2	Realizar mantenimiento de bienes informáticos.	<p>Nombre: Porcentaje de planteles atendidos en el programa de mantenimiento a bienes informáticos</p> <p>Periodicidad: Trimestral</p>	<table border="1"> <thead> <tr> <th>Periodo</th> <th>Meta</th> <th>Avance</th> </tr> </thead> <tbody> <tr> <td>3</td> <td>18</td> <td>30</td> </tr> <tr> <td>4</td> <td>21</td> <td>73</td> </tr> <tr> <td colspan="2">Totales:</td> <td></td> </tr> </tbody> </table>	Periodo	Meta	Avance	3	18	30	4	21	73	Totales:										
Periodo	Meta	Avance																					
3	18	30																					
4	21	73																					
Totales:																							
Actividad 5.3	Realizar mantenimiento de mobiliario y equipo e infraestructura física.	<p>Nombre: Porcentaje de visitas programadas para mantenimiento preventivo y correctivo de bienes muebles e inmuebles</p> <p>Periodicidad: Trimestral</p>	<table border="1"> <thead> <tr> <th>Periodo</th> <th>Meta</th> <th>Avance</th> </tr> </thead> <tbody> <tr> <td>1</td> <td>20</td> <td>30</td> </tr> <tr> <td>2</td> <td>45</td> <td>50</td> </tr> <tr> <td>3</td> <td>55</td> <td>56</td> </tr> <tr> <td>4</td> <td>70</td> <td>100</td> </tr> <tr> <td colspan="2">Totales:</td> <td></td> </tr> </tbody> </table>	Periodo	Meta	Avance	1	20	30	2	45	50	3	55	56	4	70	100	Totales:				
Periodo	Meta	Avance																					
1	20	30																					
2	45	50																					
3	55	56																					
4	70	100																					
Totales:																							
Actividad 5.4	Integrar a los planteles al Programa de Fondo para Fortalecer la Autonomía de Gestión en los planteles de Educación Media Superior. (PAAGES).	<p>Nombre: Porcentaje de planteles autorizados en el programa PAAGES</p> <p>Periodicidad: Semestral</p>	<table border="1"> <thead> <tr> <th>Periodo</th> <th>Meta</th> <th>Avance</th> </tr> </thead> <tbody> <tr> <td>1</td> <td>10</td> <td>5</td> </tr> <tr> <td>2</td> <td>60</td> <td>19</td> </tr> <tr> <td colspan="2">Totales:</td> <td></td> </tr> </tbody> </table>	Periodo	Meta	Avance	1	10	5	2	60	19	Totales:										
Periodo	Meta	Avance																					
1	10	5																					
2	60	19																					
Totales:																							
Actividad 5.5	Realizar estudios de factibilidad para creación de nuevos planteles.	<p>Nombre: Porcentaje de estudios de factibilidad para creación de nuevos planteles realizados</p>	<table border="1"> <thead> <tr> <th>Periodo</th> <th>Meta</th> <th>Avance</th> </tr> </thead> <tbody> <tr> <td>1</td> <td>0</td> <td>0</td> </tr> <tr> <td>2</td> <td>1</td> <td>0</td> </tr> </tbody> </table>	Periodo	Meta	Avance	1	0	0	2	1	0											
Periodo	Meta	Avance																					
1	0	0																					
2	1	0																					

COLEGIO DE ESTUDIOS CIENTÍFICOS Y TECNOLÓGICOS DEL ESTADO DE TABASCO (CECYTE)

ID: CE-1012080E008-

AVANCES DE INDICADORES

Nivel	Objetivo	Indicador	Porcentaje de																				
Actividad 5.5	Realizar estudios de factibilidad para creación de nuevos planteles.	<p>Nombre: Porcentaje de estudios de factibilidad para creación de nuevos planteles realizados</p> <p>Periodicidad: Trimestral</p>	<table border="1"> <thead> <tr> <th>Periodo</th> <th>Meta</th> <th>Avance</th> </tr> </thead> <tbody> <tr> <td>3</td> <td>2</td> <td>0</td> </tr> <tr> <td>4</td> <td>3</td> <td>0</td> </tr> <tr> <td colspan="2">Totales:</td> <td></td> </tr> </tbody> </table>	Periodo	Meta	Avance	3	2	0	4	3	0	Totales:										
Periodo	Meta	Avance																					
3	2	0																					
4	3	0																					
Totales:																							
Actividad 6.1	Identificar alumnos insertados en el sector productivo y/o educación superior.	<p>Nombre: Porcentaje de alumnos en el programa de seguimiento de egresados</p> <p>Periodicidad: Trimestral</p>	<table border="1"> <thead> <tr> <th>Periodo</th> <th>Meta</th> <th>Avance</th> </tr> </thead> <tbody> <tr> <td>1</td> <td>5</td> <td>6</td> </tr> <tr> <td>2</td> <td>7</td> <td>7</td> </tr> <tr> <td>3</td> <td>10</td> <td>7</td> </tr> <tr> <td>4</td> <td>20</td> <td>24</td> </tr> <tr> <td colspan="2">Totales:</td> <td></td> </tr> </tbody> </table>	Periodo	Meta	Avance	1	5	6	2	7	7	3	10	7	4	20	24	Totales:				
Periodo	Meta	Avance																					
1	5	6																					
2	7	7																					
3	10	7																					
4	20	24																					
Totales:																							
Actividad 6.2	Implementación del programa de servicio social y/o prácticas profesionales.	<p>Nombre: Porcentaje de alumnos iniciados en Prácticas Profesionales</p> <p>Periodicidad: Semestral</p>	<table border="1"> <thead> <tr> <th>Periodo</th> <th>Meta</th> <th>Avance</th> </tr> </thead> <tbody> <tr> <td>1</td> <td>20</td> <td>0</td> </tr> <tr> <td>2</td> <td>60</td> <td>56</td> </tr> <tr> <td colspan="2">Totales:</td> <td></td> </tr> </tbody> </table>	Periodo	Meta	Avance	1	20	0	2	60	56	Totales:										
		Periodo	Meta	Avance																			
1	20	0																					
2	60	56																					
Totales:																							
		<p>Nombre: Porcentaje de alumnos iniciados en programa de servicio social</p> <p>Periodicidad: Semestral</p>	<table border="1"> <thead> <tr> <th>Periodo</th> <th>Meta</th> <th>Avance</th> </tr> </thead> <tbody> <tr> <td>1</td> <td>20</td> <td>77</td> </tr> <tr> <td>2</td> <td>70</td> <td>65</td> </tr> <tr> <td colspan="2">Totales:</td> <td></td> </tr> </tbody> </table>	Periodo	Meta	Avance	1	20	77	2	70	65	Totales:										
Periodo	Meta	Avance																					
1	20	77																					
2	70	65																					
Totales:																							

COLEGIO DE ESTUDIOS CIENTÍFICOS Y TECNOLÓGICOS DEL ESTADO DE TABASCO (CECYTE)

ID: CE-1012080E008-

AVANCES DE INDICADORES

Nivel	Objetivo	Indicador	Porcentaje de			
Actividad 6.2	Implementación del programa de servicio social y/o prácticas profesionales.	Nombre: Porcentaje de alumnos iniciados en Prácticas Profesionales Periodicidad: Semestral	Periodo	Meta	Avance	
			1	20	0	
			2	60	56	
			Totales:			
		Nombre: Porcentaje de alumnos iniciados en programa de servicio social Periodicidad: Semestral	Periodo	Meta	Avance	
			1	20	77	
			2	70	65	
			Totales:			
Actividad 6.3	Participar en concursos estatales y/o nacionales en las diferentes ramas tecnológicas y/o culturales.	Nombre: Porcentaje de alumnos participantes en concursos estatales y/o nacionales en ramas tecnológicas o culturales. Periodicidad: Trimestral	Periodo	Meta	Avance	
				1	0	0
				2	5	3
				3	15	47
				4	20	62
			Totales:			
Actividad 6.4	Impartir los módulos 1 y 2 de formación de emprendedores.	Nombre: Porcentaje de alumnos acreditados por módulo en programa de emprendedores	Periodo	Meta	Avance	
				1	0	0
				2	30	25
				3	0	25

COLEGIO DE ESTUDIOS CIENTÍFICOS Y TECNOLÓGICOS DEL ESTADO DE TABASCO (CECYTE)

ID: CE-1012080E008-

AVANCES DE INDICADORES

Nivel	Objetivo	Indicador	Porcentaje de																				
Actividad 6.4	Impartir los módulos 1 y 2 de formación de emprendedores.	<p>Nombre: Porcentaje de alumnos acreditados por módulo en programa de emprendedores</p> <p>Periodicidad: Trimestral</p>	<table border="1"> <thead> <tr> <th>Periodo</th> <th>Meta</th> <th>Avance</th> </tr> </thead> <tbody> <tr> <td>4</td> <td>60</td> <td>25</td> </tr> <tr> <td colspan="3" style="text-align: right;">Totales:</td> </tr> </tbody> </table>	Periodo	Meta	Avance	4	60	25	Totales:													
Periodo	Meta	Avance																					
4	60	25																					
Totales:																							
Actividad 7.1	Realizar evaluaciones de áreas, procesos y/o funciones.	<p>Nombre: Porcentaje de áreas, procesos y/o funciones evaluados</p> <p>Periodicidad: Trimestral</p>	<table border="1"> <thead> <tr> <th>Periodo</th> <th>Meta</th> <th>Avance</th> </tr> </thead> <tbody> <tr> <td>1</td> <td>0</td> <td>0</td> </tr> <tr> <td>2</td> <td>5</td> <td>0</td> </tr> <tr> <td>3</td> <td>0</td> <td>0</td> </tr> <tr> <td>4</td> <td>10</td> <td>0</td> </tr> <tr> <td colspan="3" style="text-align: right;">Totales:</td> </tr> </tbody> </table>	Periodo	Meta	Avance	1	0	0	2	5	0	3	0	0	4	10	0	Totales:				
Periodo	Meta	Avance																					
1	0	0																					
2	5	0																					
3	0	0																					
4	10	0																					
Totales:																							
Actividad 7.2	Evaluar los procesos sistematizados.	<p>Nombre: Porcentaje de procesos sistematizados evaluados</p> <p>Periodicidad: Trimestral</p>	<table border="1"> <thead> <tr> <th>Periodo</th> <th>Meta</th> <th>Avance</th> </tr> </thead> <tbody> <tr> <td>1</td> <td>0</td> <td>0</td> </tr> <tr> <td>2</td> <td>1</td> <td>0</td> </tr> <tr> <td>3</td> <td>0</td> <td>0</td> </tr> <tr> <td>4</td> <td>3</td> <td>0</td> </tr> <tr> <td colspan="3" style="text-align: right;">Totales:</td> </tr> </tbody> </table>	Periodo	Meta	Avance	1	0	0	2	1	0	3	0	0	4	3	0	Totales:				
Periodo	Meta	Avance																					
1	0	0																					
2	1	0																					
3	0	0																					
4	3	0																					
Totales:																							

COMISIÓN DE RADIO Y TELEVISIÓN DE TABASCO

ID: RT-1013101E005-

AVANCES DE INDICADORES

Nivel	Objetivo	Indicador	Porcentaje de		
Fin	Mantener la cobertura de los sistemas de radio y televisión estatales mediante el desarrollo de calidad en los contenidos de la programación.	Nombre: Es el porcentaje del número de comunidades en el estado con señal de radio en (A.M.) Periodicidad: Anual	Periodo	Meta	Avance
			1	80	80
			Totales:		
		Nombre: Porcentaje de población potencial con señal de televisión digital terrestre Periodicidad: Anual	Periodo	Meta	Avance
			1	100	100
			Totales:		
		Nombre: Porcentaje del número de comunidades en el territorio estatal con señal de radio (F.M.) Periodicidad: Anual	Periodo	Meta	Avance
			1	80	80
			Totales:		
Propósito	La población del Estado de Tabasco cuenta con una señal mejorada en el sistema de radio y televisión, para recibir un servicio de calidad mejorando las formas de entretenimiento y recreación de la sociedad.	Nombre: Cobertura potencial de la población del estado con señal de televisión Periodicidad: Anual	Periodo	Meta	Avance
			1	80	80
			Totales:		
		Nombre: Cobertura potencial de la población estatal con señal de radio en Amplitud Modulada (A.M.) Periodicidad: Anual	Periodo	Meta	Avance
			1	70	70
			Totales:		
		Nombre: Cobertura potencial de la población estatal con señal de radio en Frecuencia Modulada (F.M.) Periodicidad: Anual	Periodo	Meta	Avance
			1	70	70
			Totales:		



COMISIÓN DE RADIO Y TELEVISIÓN DE TABASCO

ID: RT-1013101E005-

AVANCES DE INDICADORES

Nivel	Objetivo	Indicador	Porcentaje de		
Componente 1	Cobertura de los eventos especiales del estado en radio y televisión perfeccionada.	Nombre: Porcentaje de variación de la cobertura territorial de la señal de radio Frecuencia Modulada (F.M.) Periodicidad: Anual	Periodo	Meta	Avance
			1	70	70
			Totales:		
		Nombre: Tasa de variación en la cobertura territorial de señal de televisión Periodicidad: Anual	Periodo	Meta	Avance
			1	80	80
			Totales:		
		Nombre: Porcentaje de variación en la cobertura territorial de señal de radio en Amplitud Modulada (A.M.) Periodicidad: Anual	Periodo	Meta	Avance
			1	70	70
			Totales:		
Componente 2	Producción de programas de radio y televisión mejoradas.	Nombre: Porcentaje de cumplimiento de la producción de programas Periodicidad: Semestral	Periodo	Meta	Avance
			1	50	50
			2	100	100
			Totales:		
Actividad 1.1	Realización y organización para la cobertura de la feria Tabasco.	Nombre: Porcentaje de cumplimiento de los recursos	Periodo	Meta	Avance
			1	0	0
			2	50	50
			3	100	100
			4	100	100



COMISIÓN DE RADIO Y TELEVISIÓN DE TABASCO

ID: RT-1013101E005-

AVANCES DE INDICADORES

Nivel	Objetivo	Indicador	Porcentaje de																				
Actividad 1.1	Realización y organización para la cobertura de la feria Tabasco.	Nombre: Porcentaje de cumplimiento de los recursos Periodicidad: Trimestral	<table border="1"> <tr> <td colspan="3">Totales:</td> </tr> </table>			Totales:																	
Totales:																							
Actividad 1.2	Realización y organización para la cobertura de la temporada de béisbol en el Estado.	Nombre: Porcentaje de cumplimiento de los recursos Periodicidad: Trimestral	<table border="1"> <thead> <tr> <th>Periodo</th> <th>Meta</th> <th>Avance</th> </tr> </thead> <tbody> <tr> <td>1</td> <td>0</td> <td>0</td> </tr> <tr> <td>2</td> <td>50</td> <td>50</td> </tr> <tr> <td>3</td> <td>50</td> <td>50</td> </tr> <tr> <td>4</td> <td>100</td> <td>100</td> </tr> <tr> <td colspan="3">Totales:</td> </tr> </tbody> </table>	Periodo	Meta	Avance	1	0	0	2	50	50	3	50	50	4	100	100	Totales:				
Periodo	Meta	Avance																					
1	0	0																					
2	50	50																					
3	50	50																					
4	100	100																					
Totales:																							
Actividad 2.1	Producción de programas de televisión.	Nombre: Porcentaje de avance en la producción de programas de televisión Periodicidad: Trimestral	<table border="1"> <thead> <tr> <th>Periodo</th> <th>Meta</th> <th>Avance</th> </tr> </thead> <tbody> <tr> <td>1</td> <td>25</td> <td>25</td> </tr> <tr> <td>2</td> <td>50</td> <td>50</td> </tr> <tr> <td>3</td> <td>75</td> <td>75</td> </tr> <tr> <td>4</td> <td>100</td> <td>100</td> </tr> <tr> <td colspan="3">Totales:</td> </tr> </tbody> </table>	Periodo	Meta	Avance	1	25	25	2	50	50	3	75	75	4	100	100	Totales:				
Periodo	Meta	Avance																					
1	25	25																					
2	50	50																					
3	75	75																					
4	100	100																					
Totales:																							
Actividad 2.2	Producción de programas de radio en amplitud modulada (A.M.) y frecuencia modulada (F.M.)	Nombre: Porcentaje de avance en la producción de programas de radio en (A.M.) y (F.M.) Periodicidad: Trimestral	<table border="1"> <thead> <tr> <th>Periodo</th> <th>Meta</th> <th>Avance</th> </tr> </thead> <tbody> <tr> <td>1</td> <td>25</td> <td>25</td> </tr> <tr> <td>2</td> <td>50</td> <td>50</td> </tr> </tbody> </table>	Periodo	Meta	Avance	1	25	25	2	50	50											
Periodo	Meta	Avance																					
1	25	25																					
2	50	50																					

COMISIÓN DE RADIO Y TELEVISIÓN DE TABASCO

ID: RT-1013101E005-

AVANCES DE INDICADORES

Nivel	Objetivo	Indicador	Porcentaje de																				
Actividad 2.2	Producción de programas de radio en amplitud modulada (A.M.) y frecuencia modulada (F.M.)	<p>Nombre: Porcentaje de avance en la producción de programas de radio en (A.M.) y (F.M.)</p> <p>Periodicidad: Trimestral</p>	<table border="1"> <thead> <tr> <th>Periodo</th> <th>Meta</th> <th>Avance</th> </tr> </thead> <tbody> <tr> <td>3</td> <td>75</td> <td>75</td> </tr> <tr> <td>4</td> <td>100</td> <td>100</td> </tr> <tr> <td colspan="2">Totales:</td> <td></td> </tr> </tbody> </table>	Periodo	Meta	Avance	3	75	75	4	100	100	Totales:										
Periodo	Meta	Avance																					
3	75	75																					
4	100	100																					
Totales:																							
Actividad 2.3	Establecer acuerdos y convenios con otras televisoras y radiodifusoras del país.	<p>Nombre: Acuerdos y convenios signados</p> <p>Periodicidad: Trimestral</p>	<table border="1"> <thead> <tr> <th>Periodo</th> <th>Meta</th> <th>Avance</th> </tr> </thead> <tbody> <tr> <td>1</td> <td>25</td> <td>25</td> </tr> <tr> <td>2</td> <td>50</td> <td>50</td> </tr> <tr> <td>3</td> <td>75</td> <td>75</td> </tr> <tr> <td>4</td> <td>100</td> <td>100</td> </tr> <tr> <td colspan="2">Totales:</td> <td></td> </tr> </tbody> </table>	Periodo	Meta	Avance	1	25	25	2	50	50	3	75	75	4	100	100	Totales:				
Periodo	Meta	Avance																					
1	25	25																					
2	50	50																					
3	75	75																					
4	100	100																					
Totales:																							
Actividad 2.4	Capacitación del personal en producción de radio y televisión.	<p>Nombre: Número total de personas capacitadas en producción de radio</p> <p>Periodicidad: Trimestral</p>	<table border="1"> <thead> <tr> <th>Periodo</th> <th>Meta</th> <th>Avance</th> </tr> </thead> <tbody> <tr> <td>1</td> <td>25</td> <td>25</td> </tr> <tr> <td>2</td> <td>50</td> <td>50</td> </tr> <tr> <td>3</td> <td>75</td> <td>75</td> </tr> <tr> <td>4</td> <td>100</td> <td>100</td> </tr> <tr> <td colspan="2">Totales:</td> <td></td> </tr> </tbody> </table>	Periodo	Meta	Avance	1	25	25	2	50	50	3	75	75	4	100	100	Totales:				
Periodo	Meta	Avance																					
1	25	25																					
2	50	50																					
3	75	75																					
4	100	100																					
Totales:																							



COMISIÓN ESTATAL DE AGUA Y SANEAMIENTO

ID: AS-1092124E001-

AVANCES DE INDICADORES

Nivel	Objetivo	Indicador	Porcentaje de																				
Fin	Contribuir a mejorar los servicios de agua potable en el estado, para mejorar la calidad de vida de la población, mediante la operación y el mantenimiento de los sistemas de agua potable.	Nombre: Porcentaje de habitantes con servicio de agua potable Periodicidad: Anual	<table border="1"> <thead> <tr> <th>Periodo</th> <th>Meta</th> <th>Avance</th> </tr> </thead> <tbody> <tr> <td>1</td> <td>87</td> <td>87.62</td> </tr> <tr> <td colspan="3" style="text-align: right;">Totales:</td> </tr> </tbody> </table>	Periodo	Meta	Avance	1	87	87.62	Totales:													
Periodo	Meta	Avance																					
1	87	87.62																					
Totales:																							
Propósito	Los sistemas de agua potable se mantienen en óptimas condiciones de operación.	Nombre: Porcentaje de eficacia operativa Periodicidad: Anual	<table border="1"> <thead> <tr> <th>Periodo</th> <th>Meta</th> <th>Avance</th> </tr> </thead> <tbody> <tr> <td>1</td> <td>90</td> <td>95</td> </tr> <tr> <td colspan="3" style="text-align: right;">Totales:</td> </tr> </tbody> </table>	Periodo	Meta	Avance	1	90	95	Totales:													
Periodo	Meta	Avance																					
1	90	95																					
Totales:																							
Componente 1	Suministro de agua potable ininterrumpido.	Nombre: Porcentaje de tiempo de servicio Periodicidad: Semestral	<table border="1"> <thead> <tr> <th>Periodo</th> <th>Meta</th> <th>Avance</th> </tr> </thead> <tbody> <tr> <td>1</td> <td>40</td> <td>40</td> </tr> <tr> <td>2</td> <td>40</td> <td>40</td> </tr> <tr> <td colspan="3" style="text-align: right;">Totales:</td> </tr> </tbody> </table>	Periodo	Meta	Avance	1	40	40	2	40	40	Totales:										
Periodo	Meta	Avance																					
1	40	40																					
2	40	40																					
Totales:																							
Actividad 1.1	Reparación de fugas.	Nombre: Porcentaje de reparación de fugas Periodicidad: Trimestral	<table border="1"> <thead> <tr> <th>Periodo</th> <th>Meta</th> <th>Avance</th> </tr> </thead> <tbody> <tr> <td>1</td> <td>20</td> <td>16</td> </tr> <tr> <td>2</td> <td>45</td> <td>45</td> </tr> <tr> <td>3</td> <td>75</td> <td>66</td> </tr> <tr> <td>4</td> <td>100</td> <td>100</td> </tr> <tr> <td colspan="3" style="text-align: right;">Totales:</td> </tr> </tbody> </table>	Periodo	Meta	Avance	1	20	16	2	45	45	3	75	66	4	100	100	Totales:				
Periodo	Meta	Avance																					
1	20	16																					
2	45	45																					
3	75	66																					
4	100	100																					
Totales:																							
Actividad 1.2	Mantenimiento de equipos de bombeo (preventivo y correctivo).																						

COMISIÓN ESTATAL DE AGUA Y SANEAMIENTO

ID: AS-1092124E001-

AVANCES DE INDICADORES

Nivel	Objetivo	Indicador	Porcentaje de																				
Actividad 1.2	Mantenimiento de equipos de bombeo (preventivo y correctivo).	<p>Nombre: Porcentaje de sistemas de agua potable en operación</p> <p>Periodicidad: Trimestral</p>	<table border="1"> <thead> <tr> <th>Periodo</th> <th>Meta</th> <th>Avance</th> </tr> </thead> <tbody> <tr> <td>1</td> <td>80</td> <td>80</td> </tr> <tr> <td>2</td> <td>85</td> <td>85</td> </tr> <tr> <td>3</td> <td>90</td> <td>90</td> </tr> <tr> <td>4</td> <td>95</td> <td>92</td> </tr> <tr> <td colspan="2">Totales:</td> <td></td> </tr> </tbody> </table>	Periodo	Meta	Avance	1	80	80	2	85	85	3	90	90	4	95	92	Totales:				
Periodo	Meta	Avance																					
1	80	80																					
2	85	85																					
3	90	90																					
4	95	92																					
Totales:																							



COMISIÓN ESTATAL DE AGUA Y SANEAMIENTO

ID: AS-1072124K002-

AVANCES DE INDICADORES

Nivel	Objetivo	Indicador	Porcentaje de		
Fin	Contribuir a mejorar e incrementar los servicios de agua potable en el estado para mejorar la calidad de vida de la población, mediante la construcción de obras de agua potable.	Nombre: Porcentaje cobertura de agua potable en el estado Periodicidad: Anual	Periodo	Meta	Avance
			1	88	88
			Totales:		
Propósito	Obras de agua potable concluidas en tiempo y forma.	Nombre: Porcentaje de obras terminadas Periodicidad: Anual	Periodo	Meta	Avance
			1	70	70
			Totales:		
Componente 1	Obras de agua potable construidas.	Nombre: Porcentaje promedio de avance físico-financiero Periodicidad: Semestral	Periodo	Meta	Avance
			1	20	50
			2	80	80
			Totales:		
Actividad 1.1	Autorización de recursos financieros para obras de agua potable.	Nombre: Porcentaje de proyectos autorizados Periodicidad: Trimestral	Periodo	Meta	Avance
			1	10	14
			2	15	20
			3	50	86
			4	60	86
			Totales:		
Actividad 1.2	Licitación de obras de agua potable.				



COMISIÓN ESTATAL DE AGUA Y SANEAMIENTO

ID: AS-1072124K002-

AVANCES DE INDICADORES

Nivel	Objetivo	Indicador	Porcentaje de		
Actividad 1.2	Licitación de obras de agua potable.	Nombre: Porcentaje de obras licitadas Periodicidad: Trimestral	Periodo	Meta	Avance
			1	0	0
			2	40	40
			3	70	85
			4	95	100
			Totales:		
Actividad 1.3	Contratación de obras de agua potable.	Nombre: Porcentaje de obras contratadas de agua potable Periodicidad: Trimestral	Periodo	Meta	Avance
			1	0	0
			2	50	50
			3	80	85
			4	95	100
			Totales:		
Actividad 1.4	Estudios y proyectos de obra de agua potable.	Nombre: Porcentaje de factibilidad de obra Periodicidad: Trimestral	Periodo	Meta	Avance
			1	0	0
			2	0	0
			3	10	15
			4	20	15
			Totales:		

COMISIÓN ESTATAL DE AGUA Y SANEAMIENTO

ID: AS-1032001K024-

AVANCES DE INDICADORES

Nivel	Objetivo	Indicador	Porcentaje de		
Fin	Contribuir a mejorar los servicios de agua potable, drenaje, alcantarillado y saneamiento de aguas residuales en el estado, para contribuir a la calidad de vida de la población.	Nombre: Porcentaje del nivel de satisfacción del usuario Periodicidad: Anual	Periodo	Meta	Avance
			1	60	66
			Totales:		
Propósito	Se disminuyen el número de quejas y demandas de la población inconforme.	Nombre: Porcentaje en la disminución de quejas y demandas Periodicidad: Anual	Periodo	Meta	Avance
			1	25	27
			Totales:		
Componente 1	Servicio oportuno otorgado a las quejas y demandas de la población.	Nombre: Porcentaje de tiempo de respuesta de las quejas y demandas Periodicidad: Semestral	Periodo	Meta	Avance
			1	50	45
			2	70	69
			Totales:		
Actividad 1.1	Adquisiciones de equipos y vehículos.	Nombre: Porcentaje de equipos y vehículos adquiridos Periodicidad: Trimestral	Periodo	Meta	Avance
			1	0	0
			2	0	0
			3	75	0
			4	100	0
			Totales:		
Actividad 1.2	Adquisición de combustible para vehículos.				

COMISIÓN ESTATAL DE AGUA Y SANEAMIENTO

ID: AS-1032001K024-

AVANCES DE INDICADORES

Nivel		Objetivo	Indicador	Porcentaje de		
Actividad 1.2		Adquisición de combustible para vehículos.	Nombre: Porcentaje de combustible consumido Periodicidad: Trimestral	Periodo	Meta	Avance
				1	25	20
				2	50	51
				3	75	76
				4	100	100
				Totales:		



COMISIÓN ESTATAL DE AGUA Y SANEAMIENTO

ID: AS-1093123E002-

AVANCES DE INDICADORES

Nivel	Objetivo	Indicador	Porcentaje de																				
Fin	Contribuir a mejorar los servicios de alcantarillado en el estado, para mejorar la calidad de vida de la población, mediante la operación y el mantenimiento de los sistemas.	Nombre: Porcentaje de habitantes con servicio de alcantarillado Periodicidad: Anual	<table border="1"> <thead> <tr> <th>Periodo</th> <th>Meta</th> <th>Avance</th> </tr> </thead> <tbody> <tr> <td>1</td> <td>57</td> <td>56.68</td> </tr> <tr> <td colspan="3" style="text-align: right;">Totales:</td> </tr> </tbody> </table>	Periodo	Meta	Avance	1	57	56.68	Totales:													
Periodo	Meta	Avance																					
1	57	56.68																					
Totales:																							
Propósito	Los sistemas de alcantarillado se mantienen en óptimas condiciones de operación.	Nombre: Porcentaje de eficacia operativa Periodicidad: Anual	<table border="1"> <thead> <tr> <th>Periodo</th> <th>Meta</th> <th>Avance</th> </tr> </thead> <tbody> <tr> <td>1</td> <td>40</td> <td>40</td> </tr> <tr> <td colspan="3" style="text-align: right;">Totales:</td> </tr> </tbody> </table>	Periodo	Meta	Avance	1	40	40	Totales:													
Periodo	Meta	Avance																					
1	40	40																					
Totales:																							
Componente 1	Servicio de alcantarillado ininterrumpido.	Nombre: Porcentaje de tiempo de servicio Periodicidad: Semestral	<table border="1"> <thead> <tr> <th>Periodo</th> <th>Meta</th> <th>Avance</th> </tr> </thead> <tbody> <tr> <td>1</td> <td>25</td> <td>25</td> </tr> <tr> <td>2</td> <td>25</td> <td>25</td> </tr> <tr> <td colspan="3" style="text-align: right;">Totales:</td> </tr> </tbody> </table>	Periodo	Meta	Avance	1	25	25	2	25	25	Totales:										
Periodo	Meta	Avance																					
1	25	25																					
2	25	25																					
Totales:																							
Actividad 1.1	Limpieza de líneas de drenaje.	Nombre: Porcentaje de limpieza de drenaje Periodicidad: Trimestral	<table border="1"> <thead> <tr> <th>Periodo</th> <th>Meta</th> <th>Avance</th> </tr> </thead> <tbody> <tr> <td>1</td> <td>20</td> <td>10</td> </tr> <tr> <td>2</td> <td>45</td> <td>45</td> </tr> <tr> <td>3</td> <td>75</td> <td>71</td> </tr> <tr> <td>4</td> <td>100</td> <td>100</td> </tr> <tr> <td colspan="3" style="text-align: right;">Totales:</td> </tr> </tbody> </table>	Periodo	Meta	Avance	1	20	10	2	45	45	3	75	71	4	100	100	Totales:				
Periodo	Meta	Avance																					
1	20	10																					
2	45	45																					
3	75	71																					
4	100	100																					
Totales:																							
Actividad 1.2	Mantenimiento de equipos de bombeo (preventivo y correctivo).																						



COMISIÓN ESTATAL DE AGUA Y SANEAMIENTO

ID: AS-1093125E003-

AVANCES DE INDICADORES

Nivel	Objetivo	Indicador	Porcentaje de																				
Fin	Contribuir a mejorar los servicios de saneamiento de aguas residuales en el estado, para mejorar la calidad de vida de la población, mediante la operación y el mantenimiento de las plantas de tratamiento de aguas residuales.	Nombre: Porcentaje de volumen de agua residual tratada Periodicidad: Anual	<table border="1"> <thead> <tr> <th>Periodo</th> <th>Meta</th> <th>Avance</th> </tr> </thead> <tbody> <tr> <td>1</td> <td>25</td> <td>25</td> </tr> <tr> <td colspan="3" style="text-align: right;">Totales:</td> </tr> </tbody> </table>	Periodo	Meta	Avance	1	25	25	Totales:													
Periodo	Meta	Avance																					
1	25	25																					
Totales:																							
Propósito	Las plantas de tratamiento de aguas residuales se mantienen en óptimas condiciones de operación.	Nombre: Porcentaje de eficacia operativa Periodicidad: Anual	<table border="1"> <thead> <tr> <th>Periodo</th> <th>Meta</th> <th>Avance</th> </tr> </thead> <tbody> <tr> <td>1</td> <td>63</td> <td>68</td> </tr> <tr> <td colspan="3" style="text-align: right;">Totales:</td> </tr> </tbody> </table>	Periodo	Meta	Avance	1	63	68	Totales:													
Periodo	Meta	Avance																					
1	63	68																					
Totales:																							
Componente 1	Servicio de saneamiento ininterrumpido.	Nombre: Porcentaje de tiempo de servicio Periodicidad: Semestral	<table border="1"> <thead> <tr> <th>Periodo</th> <th>Meta</th> <th>Avance</th> </tr> </thead> <tbody> <tr> <td>1</td> <td>35</td> <td>37</td> </tr> <tr> <td>2</td> <td>45</td> <td>49</td> </tr> <tr> <td colspan="3" style="text-align: right;">Totales:</td> </tr> </tbody> </table>	Periodo	Meta	Avance	1	35	37	2	45	49	Totales:										
Periodo	Meta	Avance																					
1	35	37																					
2	45	49																					
Totales:																							
Actividad 1.1	Limpieza de plantas de tratamiento.	Nombre: Porcentaje de eficacia en tratamiento Periodicidad: Trimestral	<table border="1"> <thead> <tr> <th>Periodo</th> <th>Meta</th> <th>Avance</th> </tr> </thead> <tbody> <tr> <td>1</td> <td>10</td> <td>10</td> </tr> <tr> <td>2</td> <td>20</td> <td>25</td> </tr> <tr> <td>3</td> <td>30</td> <td>48</td> </tr> <tr> <td>4</td> <td>45</td> <td>49</td> </tr> <tr> <td colspan="3" style="text-align: right;">Totales:</td> </tr> </tbody> </table>	Periodo	Meta	Avance	1	10	10	2	20	25	3	30	48	4	45	49	Totales:				
Periodo	Meta	Avance																					
1	10	10																					
2	20	25																					
3	30	48																					
4	45	49																					
Totales:																							
Actividad 1.2	Mantenimiento de equipos de bombeo (preventivo y correctivo).																						



COMISIÓN ESTATAL DE AGUA Y SANEAMIENTO

ID: AS-1073123K003-

AVANCES DE INDICADORES

Nivel	Objetivo	Indicador	Porcentaje de		
Fin	Contribuir a mejorar e incrementar los servicios de alcantarillado en el estado, para mejorar la calidad de vida de la población, mediante la construcción de obras.	Nombre: Porcentaje de cobertura de alcantarillado Periodicidad: Anual	Periodo	Meta	Avance
			1	57	57
			Totales:		
Propósito	Obras de alcantarillado concluidas en tiempo y forma.	Nombre: Porcentaje de obras terminadas Periodicidad: Anual	Periodo	Meta	Avance
			1	70	70
			Totales:		
Componente 1	Obras de alcantarillado construidas.	Nombre: Porcentaje promedio de avance físico-financiero Periodicidad: Semestral	Periodo	Meta	Avance
			1	10	1
			2	70	70
			Totales:		
Actividad 1.1	Autorización de recursos financieros para obras de alcantarillado.	Nombre: Porcentaje de proyectos autorizados Periodicidad: Trimestral	Periodo	Meta	Avance
			1	5	0
			2	10	3
			3	30	6
			4	40	3
			Totales:		
Actividad 1.2	Licitación de obra de alcantarillado.				



COMISIÓN ESTATAL DE AGUA Y SANEAMIENTO

ID: AS-1073123K003-

AVANCES DE INDICADORES

Nivel	Objetivo	Indicador	Porcentaje de		
Actividad 1.2	Licitación de obra de alcantarillado.	Nombre: Porcentaje de obras licitadas Periodicidad: Trimestral	Periodo	Meta	Avance
			1	0	0
			2	50	50
			3	80	50
			4	95	100
			Totales:		
Actividad 1.3	Contratación de obras de alcantarillado.	Nombre: Porcentaje de obras contratadas de alcantarillado Periodicidad: Trimestral	Periodo	Meta	Avance
			1	0	0
			2	50	50
			3	80	50
			4	95	100
			Totales:		
Actividad 1.4	Estudios y proyectos de obra de alcantarillado.	Nombre: Porcentaje de factibilidad de obra Periodicidad: Trimestral	Periodo	Meta	Avance
			1	0	0
			2	0	0
			3	10	0
			4	20	20
			Totales:		



COMISIÓN ESTATAL DE AGUA Y SANEAMIENTO

ID: AS-1073125K013-

AVANCES DE INDICADORES

Nivel	Objetivo	Indicador	Porcentaje de		
Fin	Contribuir a mejorar e incrementar los servicios de saneamiento en el estado, para mejorar la calidad de vida de la población, mediante la construcción de obras.	Nombre: Porcentaje de tratamiento de agua residual Periodicidad: Anual	Periodo	Meta	Avance
			1	40	40
			Totales:		
Propósito	Obras de saneamiento terminadas en tiempo y forma.	Nombre: Porcentaje de obras terminadas Periodicidad: Anual	Periodo	Meta	Avance
			1	80	0
			Totales:		
Componente 1	Obras de saneamiento construidas.	Nombre: Porcentaje promedio de avance físico-financiero Periodicidad: Semestral	Periodo	Meta	Avance
			1	10	0
			2	80	0
			Totales:		
Actividad 1.1	Autorización de recursos financieros para obras de saneamiento.	Nombre: Porcentaje de proyectos autorizados Periodicidad: Trimestral	Periodo	Meta	Avance
			1	0	0
			2	10	0
			3	15	0
			4	15	5
			Totales:		
Actividad 1.2	Licitación de obra de saneamiento.				



COMISIÓN ESTATAL DE AGUA Y SANEAMIENTO

ID: AS-1073125K013-

AVANCES DE INDICADORES

Nivel	Objetivo	Indicador	Porcentaje de																				
Actividad 1.2	Licitación de obra de saneamiento.	Nombre: Porcentaje de obras licitadas Periodicidad: Trimestral	<table border="1"> <thead> <tr> <th>Periodo</th> <th>Meta</th> <th>Avance</th> </tr> </thead> <tbody> <tr> <td>1</td> <td>0</td> <td>0</td> </tr> <tr> <td>2</td> <td>50</td> <td>0</td> </tr> <tr> <td>3</td> <td>80</td> <td>0</td> </tr> <tr> <td>4</td> <td>95</td> <td>0</td> </tr> <tr> <td colspan="3" style="text-align: right;">Totales:</td> </tr> </tbody> </table>	Periodo	Meta	Avance	1	0	0	2	50	0	3	80	0	4	95	0	Totales:				
Periodo	Meta	Avance																					
1	0	0																					
2	50	0																					
3	80	0																					
4	95	0																					
Totales:																							
Actividad 1.3	Contratación de obras de saneamiento.	Nombre: Porcentaje de obras contratadas de saneamiento Periodicidad: Trimestral	<table border="1"> <thead> <tr> <th>Periodo</th> <th>Meta</th> <th>Avance</th> </tr> </thead> <tbody> <tr> <td>1</td> <td>0</td> <td>0</td> </tr> <tr> <td>2</td> <td>50</td> <td>0</td> </tr> <tr> <td>3</td> <td>80</td> <td>0</td> </tr> <tr> <td>4</td> <td>95</td> <td>0</td> </tr> <tr> <td colspan="3" style="text-align: right;">Totales:</td> </tr> </tbody> </table>	Periodo	Meta	Avance	1	0	0	2	50	0	3	80	0	4	95	0	Totales:				
Periodo	Meta	Avance																					
1	0	0																					
2	50	0																					
3	80	0																					
4	95	0																					
Totales:																							
Actividad 1.4	Estudios y proyectos de obra de saneamiento.	Nombre: Porcentaje de factibilidad de obra Periodicidad: Trimestral	<table border="1"> <thead> <tr> <th>Periodo</th> <th>Meta</th> <th>Avance</th> </tr> </thead> <tbody> <tr> <td>1</td> <td>0</td> <td>0</td> </tr> <tr> <td>2</td> <td>0</td> <td>0</td> </tr> <tr> <td>3</td> <td>5</td> <td>10</td> </tr> <tr> <td>4</td> <td>10</td> <td>10</td> </tr> <tr> <td colspan="3" style="text-align: right;">Totales:</td> </tr> </tbody> </table>	Periodo	Meta	Avance	1	0	0	2	0	0	3	5	10	4	10	10	Totales:				
Periodo	Meta	Avance																					
1	0	0																					
2	0	0																					
3	5	10																					
4	10	10																					
Totales:																							



COMISIÓN ESTATAL DE DERECHOS HUMANOS

ID: DH-1014074P012-

AVANCES DE INDICADORES

Nivel	Objetivo	Indicador	Porcentaje de		
Fin	Contribuir a garantizar el conjunto de prerrogativas inherentes a la naturaleza de las personas, mediante el desarrollo de una cultura de respeto a la legalidad y a los principios que coadyuvan al desarrollo integral del individuo en una sociedad jurídicamente organizada.	Nombre: Porcentaje de población que tiene conocimiento sobre los derechos humanos en el Estado de Tabasco Periodicidad: Anual	Periodo	Meta	Avance
			1	20	1.5
			Totales:		
Propósito	La población del Estado de Tabasco tiene garantizado el respeto a las prerrogativas inherentes a las personas.	Nombre: Porcentaje de recomendaciones aceptadas por los Entes Públicos Periodicidad: Anual	Periodo	Meta	Avance
			1	90	88
			Totales:		
Componente 1	Las prerrogativas inherentes a la naturaleza de las personas defendidas.	Nombre: Porcentaje de propuestas de conciliación y/o recomendaciones emitidas Periodicidad: Semestral	Periodo	Meta	Avance
			1	5	13
			2	20	36
			Totales:		
Actividad 1.1	Integración documental de los expedientes de peticiones.	Nombre: Porcentaje de expedientes de peticiones integrados documentalmente Periodicidad: Semestral	Periodo	Meta	Avance
			1	40	61
			2	90	101
			Totales:		
Actividad 1.2	Impartición de capacitaciones sobre los derechos humanos en el Estado de Tabasco.	Nombre: Porcentaje de capacitaciones impartidas en el Estado de Tabasco Periodicidad: Semestral	Periodo	Meta	Avance
			1	20	11
			2	50	37
			Totales:		

COMISIÓN ESTATAL DE DERECHOS HUMANOS

ID: DH-1014074P012-

AVANCES DE INDICADORES

Nivel	Objetivo	Indicador	Porcentaje de		
Actividad 1.2	Impartición de capacitaciones sobre los derechos humanos en el Estado de Tabasco.	<p>Nombre: Porcentaje de capacitaciones impartidas en el Estado de Tabasco</p> <p>Periodicidad: Trimestral</p>	Periodo	Meta	Avance
			3	70	67
			4	90	73
			Totales:		

COMISIÓN ESTATAL FORESTAL

ID: CF-1032089F004-

AVANCES DE INDICADORES

Nivel	Objetivo	Indicador	Porcentaje de		
Fin	Contribuir al desarrollo sustentable de la actividad forestal mediante acciones de producción, protección, conservación y restauración.	Nombre: Tasa de variación de la producción forestal maderable Periodicidad: Anual	Periodo	Meta	Avance
			1	50	
			Totales:		
		Nombre: Porcentaje de cobertura de la superficie forestal rehabilitada o restaurada Periodicidad: Anual	Periodo	Meta	Avance
			1	25	
			Totales:		
Propósito	Los productores forestales logran mayor participación en acciones de producción, protección, conservación y restauración del campo de su localidad, pensando en estrategias específicas de crecimiento.	Nombre: Porcentaje de participación social en el sector forestal Periodicidad: Anual	Periodo	Meta	Avance
			1	100	
			Totales:		
Componente 1	La producción forestal del estado se ha fortalecido.	Nombre: Tasa de variación de la superficie con cobertura forestal en la entidad Periodicidad: Semestral	Periodo	Meta	Avance
			1	10	10
			2	20	
			Totales:		
Componente 2	Las actividades de conservación, protección, y restauración en sector forestal del estado se han incrementado.	Nombre: Tasa de variación de eficacia en la conservación, protección y restauración de la superficie forestal de la entidad Periodicidad: Semestral	Periodo	Meta	Avance
			1	20	20
			2	40	
			Totales:		



COMISIÓN ESTATAL FORESTAL

ID: CF-1032089F004-

AVANCES DE INDICADORES

Nivel	Objetivo	Indicador	Porcentaje de		
Actividad 1.1	Apoyo a las plantaciones forestales comerciales.	Nombre: Porcentaje de hectáreas apoyadas de plantaciones forestales comerciales Periodicidad: Anual	Periodo	Meta	Avance
			1	100	
			Totales:		
Actividad 1.2	Producción de plantas forestales en los viveros de la Comisión Estatal Forestal (COMESFOR).	Nombre: Porcentaje de producción de plantas forestales Periodicidad: Trimestral	Periodo	Meta	Avance
			1	10	10
			2	75	75
			3	95	95
			4	100	
			Totales:		
Actividad 2.1	Apoyo a la divulgación forestal.	Nombre: Porcentaje de acciones realizadas de divulgación forestal Periodicidad: Trimestral	Periodo	Meta	Avance
			1	10	10
			2	50	50
			3	90	90
			4	100	
			Totales:		
Actividad 2.2	Asistencia técnica forestal.	Nombre: Porcentaje de asistencias técnicas apoyadas Periodicidad: Trimestral	Periodo	Meta	Avance
			1	50	50



COMISIÓN ESTATAL FORESTAL

ID: CF-1032089F004-

AVANCES DE INDICADORES

Nivel	Objetivo	Indicador	Porcentaje de		
Actividad 2.2	Asistencia técnica forestal.	Nombre: Porcentaje de asistencias técnicas apoyadas Periodicidad: Semestral	Periodo	Meta	Avance
			2	100	
			Totales:		
Actividad 2.3	Prevención y combate de incendios forestales.	Nombre: Porcentaje de hectáreas afectadas Periodicidad: Trimestral	Periodo	Meta	Avance
			1	10	10
			2	50	50
			3	90	90
			4	100	
			Totales:		



CONSEJO DE CIENCIA Y TECNOLOGÍA DEL ESTADO DE TABASCO (CCYTET)

ID: CC-1011136E013-

AVANCES DE INDICADORES

Nivel	Objetivo	Indicador	Porcentaje de				
Fin	Contribuir a incrementar el capital humano de alto nivel que consoliden el sistema estatal de ciencia, tecnología e innovación para responder con pertinencia a las necesidades del desarrollo de Tabasco hacia una sociedad del conocimiento mediante una mejora en el capital humano, un incremento en el número de investigadores, así como su nivel de estudio o académico.	Nombre: Densidad de investigadores tabasqueños a nivel nacional Periodicidad: Anual	Periodo	Meta	Avance		
			1	0.19	0.19		
			Totales:				
Propósito	Los procesos de formación de capital humano se fortalecen para beneficio del desarrollo científico y tecnológico de Tabasco.	Nombre: Densidad de investigadores en Tabasco Periodicidad: Anual	Periodo	Meta	Avance		
			1	0.45	0.1		
			Totales:				
Componente 1	Apoyos y estímulos económicos en ciencia y tecnología proporcionados.	Nombre: Porcentaje de atención a las solicitudes de apoyos Periodicidad: Semestral	Periodo	Meta	Avance		
			1	0.01	0.01		
			2	0	0		
					Totales:		
		Nombre: Tasa de crecimiento de estudiantes de posgrado en el padrón estatal de nuevo talentos realizando posgrado Periodicidad: Semestral	Periodo	Meta	Avance		
			1	0.1	0		
2	0		0				
			Totales:				
Componente 2	Capital intelectual de Tabasco en ciencia y tecnología formado.	Nombre: Tasa de crecimiento del capital disponible para la formación de recursos humanos en ciencia y tecnología	Periodo	Meta	Avance		
			1	0	0		
			2	0	0		



CONSEJO DE CIENCIA Y TECNOLOGÍA DEL ESTADO DE TABASCO (CCYTET)

ID: CC-1011136E013-

AVANCES DE INDICADORES

Nivel	Objetivo	Indicador	Porcentaje de														
Componente 2	Capital intelectual de Tabasco en ciencia y tecnología formado.	<p>Nombre: Tasa de crecimiento del capital disponible para la formación de recursos humanos en ciencia y tecnología</p> <p>Periodicidad: Semestral</p>	<table border="1"> <tr> <td colspan="3">Totales:</td> </tr> <tr> <td> </td> <td> </td> <td> </td> </tr> </table>			Totales:											
Totales:																	
Actividad 2.1	Fortalecimiento del sistema estatal de investigadores.	<p>Nombre: Porcentaje de incremento en el número de miembros</p> <p>Periodicidad: Anual</p>	<table border="1"> <thead> <tr> <th>Periodo</th> <th>Meta</th> <th>Avance</th> </tr> </thead> <tbody> <tr> <td>1</td> <td>0</td> <td>0</td> </tr> <tr> <td colspan="3">Totales:</td> </tr> <tr> <td> </td> <td> </td> <td> </td> </tr> </tbody> </table>	Periodo	Meta	Avance	1	0	0	Totales:							
Periodo	Meta	Avance															
1	0	0															
Totales:																	



CONSEJO DE CIENCIA Y TECNOLOGÍA DEL ESTADO DE TABASCO (CCYTET)

ID: CC-1013134F012-

AVANCES DE INDICADORES

Nivel	Objetivo	Indicador	Porcentaje de		
Fin	Contribuir a lograr que los tabasqueños apliquen la ciencia, la tecnología y la innovación a la solución de problemas económicos, de salud, energía, alimentación, ambientales y culturales mediante una cultura de apropiación social de la ciencia, la tecnología y la innovación en la sociedad tabasqueña.	Nombre: Porcentaje de interés de la ciencia y la tecnología entre la población tabasqueña Periodicidad: Anual	Periodo	Meta	Avance
			1	0.5	0.6
			Totales:		
Propósito	La población tabasqueña adquiere mayor cultura científica para establecer una sociedad del conocimiento.	Nombre: Cobertura de participación en los medios locales de comunicación masiva Periodicidad: Anual	Periodo	Meta	Avance
			1	41	40.5
			Totales:		
Componente 1	Cultura de apropiación social del conocimiento científico y tecnológico fomentada.	Nombre: Tasa anual de crecimiento en eventos de cultura científica organizados por el CCYTET Periodicidad: Semestral	Periodo	Meta	Avance
			1	2	2
			2	2	5
			Totales:		
Componente 2	Semana nacional de ciencia y tecnología en Tabasco realizada.	Nombre: Índice de asistencia Periodicidad: Anual	Periodo	Meta	Avance
			1	5	1.28
			Totales:		
Actividad 1.1	Divulgación de la ciencia, la tecnología y la innovación.	Nombre: Promedio de participaciones diarias en medios masivos de comunicación	Periodo	Meta	Avance
			1	0.1	0.18
			2	0.2	0.34
			3	0.1	0.1



CONSEJO DE CIENCIA Y TECNOLOGÍA DEL ESTADO DE TABASCO (CCYTET)

ID: CC-1013134F012-

AVANCES DE INDICADORES

Nivel	Objetivo	Indicador	Porcentaje de		
Actividad 1.1	Divulgación de la ciencia, la tecnología y la innovación.	Nombre: Promedio de participaciones diarias en medios masivos de comunicación Periodicidad: Trimestral	Periodo	Meta	Avance
			4	0.1	0.1
			Totales:		
Actividad 2.3	Promoción de exposiciones y actividades "ciencia en movimiento".	Nombre: Índice de participación de la población en exposiciones y talleres de divulgación científica Periodicidad: Trimestral	Periodo	Meta	Avance
			1	0.5	0.6
			2	0.5	0.8
			3	0.7	1.7
			4	0.2	0.2
			Totales:		

COORDINACIÓN ESTATAL PARA LA REGULARIZACIÓN DE LA TENENCIA DE LA TIERRA

ID: TT-041049K024-

AVANCES DE INDICADORES

Nivel	Objetivo	Indicador	Porcentaje de																				
Fin	Contribuir a otorgar certeza jurídica a la tenencia de la tierra en los asentamientos humanos irregulares del Estado de Tabasco mediante los bienes muebles que se adquieren y contribuyen al desarrollo de las tareas encomendadas CERTT.	Nombre: Tasa de Variación de predios regularizados Periodicidad: Anual	<table border="1"> <thead> <tr> <th>Periodo</th> <th>Meta</th> <th>Avance</th> </tr> </thead> <tbody> <tr> <td>1</td> <td>88</td> <td></td> </tr> <tr> <td colspan="3" style="text-align: right;">Totales:</td> </tr> </tbody> </table>	Periodo	Meta	Avance	1	88		Totales:													
Periodo	Meta	Avance																					
1	88																						
Totales:																							
Propósito	Los bienes muebles que se adquieren contribuyen al desarrollo de las tareas encomendadas en la Coordinación Estatal para la Regularización de la Tenencia de la Tierra (CERTT).	Nombre: Porcentaje de áreas administrativas y operativas beneficiadas Periodicidad: Anual	<table border="1"> <thead> <tr> <th>Periodo</th> <th>Meta</th> <th>Avance</th> </tr> </thead> <tbody> <tr> <td>1</td> <td>100</td> <td></td> </tr> <tr> <td colspan="3" style="text-align: right;">Totales:</td> </tr> </tbody> </table>	Periodo	Meta	Avance	1	100		Totales:													
Periodo	Meta	Avance																					
1	100																						
Totales:																							
Componente 1	Bienes muebles adquiridos para el mejoramiento de las actividades dentro de la oficina de la CERTT.	Nombre: Porcentaje de avance en el ejercicio de recursos Periodicidad: Semestral	<table border="1"> <thead> <tr> <th>Periodo</th> <th>Meta</th> <th>Avance</th> </tr> </thead> <tbody> <tr> <td>1</td> <td>0</td> <td>0</td> </tr> <tr> <td>2</td> <td>100</td> <td>100</td> </tr> <tr> <td colspan="3" style="text-align: right;">Totales:</td> </tr> </tbody> </table>	Periodo	Meta	Avance	1	0	0	2	100	100	Totales:										
Periodo	Meta	Avance																					
1	0	0																					
2	100	100																					
Totales:																							
Actividad 1.1	Adquisición de bienes muebles.	Nombre: Porcentaje de adquisiciones de bienes muebles Periodicidad: Trimestral	<table border="1"> <thead> <tr> <th>Periodo</th> <th>Meta</th> <th>Avance</th> </tr> </thead> <tbody> <tr> <td>1</td> <td>0</td> <td>0</td> </tr> <tr> <td>2</td> <td>0</td> <td>0</td> </tr> <tr> <td>3</td> <td>50</td> <td>50</td> </tr> <tr> <td>4</td> <td>100</td> <td></td> </tr> <tr> <td colspan="3" style="text-align: right;">Totales:</td> </tr> </tbody> </table>	Periodo	Meta	Avance	1	0	0	2	0	0	3	50	50	4	100		Totales:				
Periodo	Meta	Avance																					
1	0	0																					
2	0	0																					
3	50	50																					
4	100																						
Totales:																							



COORDINACIÓN GENERAL DE APOYO AL DESARROLLO MUNICIPAL

ID: DM-

AVANCES DE INDICADORES

Nivel	Objetivo	Indicador	Porcentaje de		
Fin	Contribuir a impulsar el desarrollo social, político, cultural y económico de los municipios, a través de una mejora continua municipal y una coordinación permanente con los ayuntamientos.	Nombre: Porcentaje de verificaciones concluidas Periodicidad: Anual	Periodo	Meta	Avance
			1	100	17.6
			Totales:		
Propósito	Promover la mejora continua de la gestión pública municipal.	Nombre: Porcentaje de municipios convocados a participar en programas de fortalecimiento municipal promovidos en los ayuntamientos. Periodicidad: Anual	Periodo	Meta	Avance
			1	100	17.6
			Totales:		
Componente 1	Difundir oportunamente las herramientas de desarrollo social, político, cultural y económico en los ayuntamientos.	Nombre: Incremento de municipios implementando programas de fortalecimiento municipal. Periodicidad: Semestral	Periodo	Meta	Avance
			1	10	-25
			2	10	-25
			Totales:		
Actividad 1.1	Capacitaciones, cursos y/o talleres.	Nombre: Incremento en capacitaciones difundidas a los ayuntamientos Periodicidad: Trimestral	Periodo	Meta	Avance
			1	20	-50
			2	30	-40
			3	40	-30
			4	50	
			Totales:		
Actividad 1.2	Coordinación del programa agenda para el desarrollo municipal y orientación a los ayuntamientos para obtener certificados de diversa				

COORDINACIÓN GENERAL DE APOYO AL DESARROLLO MUNICIPAL

ID: DM-

AVANCES DE INDICADORES

Nivel	Objetivo	Indicador	Porcentaje de																				
Actividad 1.2	Coordinación del programa agenda para el desarrollo municipal y orientación a los ayuntamientos para obtener certificados de diversa índole.	<p>Nombre: Incremento de ayuntamientos verificados.</p> <p>Periodicidad: Trimestral</p>	<table border="1"> <thead> <tr> <th>Periodo</th> <th>Meta</th> <th>Avance</th> </tr> </thead> <tbody> <tr> <td>1</td> <td>0</td> <td>0</td> </tr> <tr> <td>2</td> <td>0</td> <td>0</td> </tr> <tr> <td>3</td> <td>10</td> <td>-25</td> </tr> <tr> <td>4</td> <td>10</td> <td></td> </tr> <tr> <td colspan="2">Totales:</td> <td></td> </tr> </tbody> </table>	Periodo	Meta	Avance	1	0	0	2	0	0	3	10	-25	4	10		Totales:				
Periodo	Meta	Avance																					
1	0	0																					
2	0	0																					
3	10	-25																					
4	10																						
Totales:																							
Actividad 1.3	Acompañamiento a la integración de proyectos para los ayuntamientos.	<p>Nombre: Porcentaje de ayuntamientos que se les brinda acompañamiento en proyectos.</p> <p>Periodicidad: Trimestral</p>	<table border="1"> <thead> <tr> <th>Periodo</th> <th>Meta</th> <th>Avance</th> </tr> </thead> <tbody> <tr> <td>1</td> <td>40</td> <td>11.7</td> </tr> <tr> <td>2</td> <td>41</td> <td>135.2</td> </tr> <tr> <td>3</td> <td>42</td> <td></td> </tr> <tr> <td>4</td> <td>52</td> <td></td> </tr> <tr> <td colspan="2">Totales:</td> <td></td> </tr> </tbody> </table>	Periodo	Meta	Avance	1	40	11.7	2	41	135.2	3	42		4	52		Totales:				
Periodo	Meta	Avance																					
1	40	11.7																					
2	41	135.2																					
3	42																						
4	52																						
Totales:																							

COORDINACIÓN GENERAL DE DESARROLLO REGIONAL Y PROYECTOS ESTRATÉGICOS

ID: DR-1065108K027-

AVANCES DE INDICADORES

Nivel	Objetivo	Indicador	Porcentaje de		
Fin	Promover el equilibrio regional de las distintas regiones mediante la reducción de los índices de pobreza en el Estado.	Nombre: Índice de Desarrollo Humano (IDH) Periodicidad: Trienal	Periodo	Meta	Avance
			1	0.78	
			2	0.81	
			3	0.84	
			Totales:		
Propósito	El Estado ha mejorado las condiciones de bienestar en sus regiones.	Nombre: Índice de Pobreza Periodicidad: Bienal	Periodo	Meta	Avance
			1	49.7	49.6
			2	49.7	
			Totales:		
Componente 1	Estudios elaborados sobre la situación socioeconómica del Estado.	Nombre: Tasa neta de estudios elaborados Periodicidad: Anual	Periodo	Meta	Avance
			1	100	100
			Totales:		
Actividad 1.1	Impartición asesorías a Municipios y Dependencias.	Nombre: Porcentaje de personas asesoradas Periodicidad: Semestral	Periodo	Meta	Avance
			1	50	50
			2	100	100
			Totales:		
Actividad 1.1	Impartición de cursos y talleres a Municipios y Dependencias.				

COORDINACIÓN GENERAL DE DESARROLLO REGIONAL Y PROYECTOS ESTRATÉGICOS

ID: DR-1065108K027-

AVANCES DE INDICADORES

Nivel	Objetivo	Indicador	Porcentaje de		
Actividad 1.1	Impartición de cursos y talleres a Municipios y Dependencias.	<p>Nombre: Porcentaje de personas capacitadas</p> <p>Periodicidad: Semestral</p>	Periodo	Meta	Avance
			1	50	50
			2	100	100
			Totales:		



FISCALÍA GENERAL DEL ESTADO DE TABASCO

ID: FG-012198E045-

AVANCES DE INDICADORES

Nivel	Objetivo	Indicador	Porcentaje de		
Fin	Contribuir a la seguridad pública mediante el acceso ágil a la justicia.	Nombre: Porcentaje de delitos denunciados Periodicidad: Anual	Periodo	Meta	Avance
			1	8.3	
			Totales:		
Propósito	Los denunciantes obtienen atención expedita.	Nombre: Porcentaje de carpetas de investigación concluidas Periodicidad: Semestral	Periodo	Meta	Avance
			1	10	29
			2	11	
			Totales:		
Componente 1	Acuerdos reparatorios logrados en reuniones conjuntas de ciudadanos relacionados con delitos del fuero común.	Nombre: Porcentaje de acuerdos reparatorios Periodicidad: Trimestral	Periodo	Meta	Avance
			1	73	75
			2	76	74
			3	73	70
			4	76	73
			Totales:		
Componente 2	Mandamientos cumplidos por la policía de investigación.	Nombre: Porcentaje de mandamientos cumplidos Periodicidad: Semestral	Periodo	Meta	Avance
			1	55	72
			2	58	
			Totales:		

FISCALÍA GENERAL DEL ESTADO DE TABASCO

ID: FG-012198E045-

AVANCES DE INDICADORES

Nivel	Objetivo	Indicador	Porcentaje de																				
Componente 3	Solicitudes periciales para la investigación científica del delito, atendidas por los servicios periciales y ciencias forenses.	<p>Nombre: Porcentaje de solicitudes periciales atendidas</p> <p>Periodicidad: Semestral</p>	<table border="1"> <thead> <tr> <th>Periodo</th> <th>Meta</th> <th>Avance</th> </tr> </thead> <tbody> <tr> <td>1</td> <td>92</td> <td>92</td> </tr> <tr> <td>2</td> <td>93</td> <td>92.5</td> </tr> <tr> <td colspan="2">Totales:</td> <td></td> </tr> </tbody> </table>	Periodo	Meta	Avance	1	92	92	2	93	92.5	Totales:										
Periodo	Meta	Avance																					
1	92	92																					
2	93	92.5																					
Totales:																							
Actividad 1.1	Aplicación de mecanismos de solución de controversias en beneficio de ciudadanos relacionados con delitos del fuero común.	<p>Nombre: Porcentaje de reuniones conjuntas realizadas</p> <p>Periodicidad: Trimestral</p>	<table border="1"> <thead> <tr> <th>Periodo</th> <th>Meta</th> <th>Avance</th> </tr> </thead> <tbody> <tr> <td>1</td> <td>35</td> <td>46.8</td> </tr> <tr> <td>2</td> <td>40</td> <td>47</td> </tr> <tr> <td>3</td> <td>44</td> <td>46</td> </tr> <tr> <td>4</td> <td>43</td> <td>49</td> </tr> <tr> <td colspan="2">Totales:</td> <td></td> </tr> </tbody> </table>	Periodo	Meta	Avance	1	35	46.8	2	40	47	3	44	46	4	43	49	Totales:				
Periodo	Meta	Avance																					
1	35	46.8																					
2	40	47																					
3	44	46																					
4	43	49																					
Totales:																							
Actividad 2.1	Cumplimiento de mandamientos dictados por el fiscal del ministerio público.	<p>Nombre: Porcentaje de mandamientos ministeriales cumplidos</p> <p>Periodicidad: Trimestral</p>	<table border="1"> <thead> <tr> <th>Periodo</th> <th>Meta</th> <th>Avance</th> </tr> </thead> <tbody> <tr> <td>1</td> <td>50</td> <td>78</td> </tr> <tr> <td>2</td> <td>55</td> <td>74</td> </tr> <tr> <td>3</td> <td>57</td> <td>48</td> </tr> <tr> <td>4</td> <td>57</td> <td></td> </tr> <tr> <td colspan="2">Totales:</td> <td></td> </tr> </tbody> </table>	Periodo	Meta	Avance	1	50	78	2	55	74	3	57	48	4	57		Totales:				
Periodo	Meta	Avance																					
1	50	78																					
2	55	74																					
3	57	48																					
4	57																						
Totales:																							
Actividad 2.2	Cumplimiento de mandamientos dictados por los juzgados.																						

FISCALÍA GENERAL DEL ESTADO DE TABASCO

ID: FG-012198E045-

AVANCES DE INDICADORES

Nivel	Objetivo	Indicador	Porcentaje de																				
Actividad 2.2	Cumplimiento de mandamientos dictados por los juzgados.	<p>Nombre: Porcentaje de mandamientos judiciales cumplidos</p> <p>Periodicidad: Trimestral</p>	<table border="1"> <thead> <tr> <th>Periodo</th> <th>Meta</th> <th>Avance</th> </tr> </thead> <tbody> <tr> <td>1</td> <td>63</td> <td>54</td> </tr> <tr> <td>2</td> <td>60</td> <td>52</td> </tr> <tr> <td>3</td> <td>60</td> <td>80</td> </tr> <tr> <td>4</td> <td>61</td> <td></td> </tr> <tr> <td colspan="2">Totales:</td> <td></td> </tr> </tbody> </table>	Periodo	Meta	Avance	1	63	54	2	60	52	3	60	80	4	61		Totales:				
Periodo	Meta	Avance																					
1	63	54																					
2	60	52																					
3	60	80																					
4	61																						
Totales:																							
Actividad 3.1	Investigación científica del delito a través de dictámenes emitidos por los servicios periciales y ciencias forenses.	<p>Nombre: Porcentaje de dictámenes emitidos</p> <p>Periodicidad: Trimestral</p>	<table border="1"> <thead> <tr> <th>Periodo</th> <th>Meta</th> <th>Avance</th> </tr> </thead> <tbody> <tr> <td>1</td> <td>78</td> <td>78</td> </tr> <tr> <td>2</td> <td>77</td> <td>73</td> </tr> <tr> <td>3</td> <td>76</td> <td>78</td> </tr> <tr> <td>4</td> <td>76</td> <td>79</td> </tr> <tr> <td colspan="2">Totales:</td> <td></td> </tr> </tbody> </table>	Periodo	Meta	Avance	1	78	78	2	77	73	3	76	78	4	76	79	Totales:				
Periodo	Meta	Avance																					
1	78	78																					
2	77	73																					
3	76	78																					
4	76	79																					
Totales:																							

H. CONGRESO DEL ESTADO

ID: HC-1012032E021-

AVANCES DE INDICADORES

Nivel	Objetivo	Indicador	Porcentaje de																				
Fin	Contribuir con un marco jurídico actualizado que garantice la convivencia armónica y el respeto a los derechos fundamentales para dar cumplimiento a los fines del Estado.	Nombre: Índice de actualización del marco jurídico estatal Periodicidad: Anual	<table border="1"> <thead> <tr> <th>Periodo</th> <th>Meta</th> <th>Avance</th> </tr> </thead> <tbody> <tr> <td>1</td> <td>26</td> <td>26</td> </tr> <tr> <td colspan="3" style="text-align: right;">Totales:</td> </tr> </tbody> </table>	Periodo	Meta	Avance	1	26	26	Totales:													
Periodo	Meta	Avance																					
1	26	26																					
Totales:																							
Propósito	La población del Estado de Tabasco, cuenta con un marco legislativo consensado entre las diferentes fracciones parlamentarias que integran el H. Congreso del Estado.	Nombre: Porcentaje de eficacia Legislativa en los Trabajos de los Diputados Periodicidad: Anual	<table border="1"> <thead> <tr> <th>Periodo</th> <th>Meta</th> <th>Avance</th> </tr> </thead> <tbody> <tr> <td>1</td> <td>100</td> <td>100</td> </tr> <tr> <td colspan="3" style="text-align: right;">Totales:</td> </tr> </tbody> </table>	Periodo	Meta	Avance	1	100	100	Totales:													
Periodo	Meta	Avance																					
1	100	100																					
Totales:																							
Componente 1	Acuerdos legislativos impulsados por los integrantes de la LXII Legislatura.	Nombre: Porcentaje de eficiencia en la generación de acuerdos Periodicidad: Semestral	<table border="1"> <thead> <tr> <th>Periodo</th> <th>Meta</th> <th>Avance</th> </tr> </thead> <tbody> <tr> <td>1</td> <td>24</td> <td>24</td> </tr> <tr> <td>2</td> <td>100</td> <td>100</td> </tr> <tr> <td colspan="3" style="text-align: right;">Totales:</td> </tr> </tbody> </table>	Periodo	Meta	Avance	1	24	24	2	100	100	Totales:										
Periodo	Meta	Avance																					
1	24	24																					
2	100	100																					
Totales:																							
Actividad 1.1	Gestionar los recursos necesarios que le permitan al H. Congreso del Estado, dar cumplimiento a la agenda común Legislativa.	Nombre: Porcentaje eficiencia en la administración de los recursos Periodicidad: Trimestral	<table border="1"> <thead> <tr> <th>Periodo</th> <th>Meta</th> <th>Avance</th> </tr> </thead> <tbody> <tr> <td>1</td> <td>25</td> <td>25</td> </tr> <tr> <td>2</td> <td>50</td> <td>50</td> </tr> <tr> <td>3</td> <td>75</td> <td>75</td> </tr> <tr> <td>4</td> <td>100</td> <td>100</td> </tr> <tr> <td colspan="3" style="text-align: right;">Totales:</td> </tr> </tbody> </table>	Periodo	Meta	Avance	1	25	25	2	50	50	3	75	75	4	100	100	Totales:				
Periodo	Meta	Avance																					
1	25	25																					
2	50	50																					
3	75	75																					
4	100	100																					
Totales:																							



INSTITUTO DE EDUCACIÓN PARA ADULTOS DE TABASCO

ID: IA-1105141E009-

AVANCES DE INDICADORES

Nivel	Objetivo	Indicador	Porcentaje de														
Fin	Contribuir a establecer servicios educativos de calidad que aseguren el desarrollo integral de las personas de 15 años y más en condición de rezago educativo, sus capacidades, competencias y habilidades, para su incorporación a la vida productiva.	Nombre: Porcentaje del impacto al rezago educativo Periodicidad: Anual	<table border="1"> <thead> <tr> <th>Periodo</th> <th>Meta</th> <th>Avance</th> </tr> </thead> <tbody> <tr> <td>1</td> <td>0.9</td> <td>1.05</td> </tr> <tr> <td colspan="3" style="text-align: right;">Totales:</td> </tr> </tbody> </table>	Periodo	Meta	Avance	1	0.9	1.05	Totales:							
Periodo	Meta	Avance															
1	0.9	1.05															
Totales:																	
Propósito	Los jóvenes y adultos de 15 años y más en condición de rezago educativo concluyen su educación básica.	Nombre: porcentaje de abatimiento del incremento neto al rezago educativo Periodicidad: Anual	<table border="1"> <thead> <tr> <th>Periodo</th> <th>Meta</th> <th>Avance</th> </tr> </thead> <tbody> <tr> <td>1</td> <td>6.1</td> <td>6.1</td> </tr> <tr> <td colspan="3" style="text-align: right;">Totales:</td> </tr> </tbody> </table>	Periodo	Meta	Avance	1	6.1	6.1	Totales:							
Periodo	Meta	Avance															
1	6.1	6.1															
Totales:																	
Componente 1	Servicios educativos de alfabetización, primaria y secundaria otorgados a la población de 15 años y más.	Nombre: Porcentaje de personas que concluyen algún nivel educativo Periodicidad: Anual	<table border="1"> <thead> <tr> <th>Periodo</th> <th>Meta</th> <th>Avance</th> </tr> </thead> <tbody> <tr> <td>1</td> <td>15</td> <td>50</td> </tr> <tr> <td colspan="3" style="text-align: right;">Totales:</td> </tr> </tbody> </table>	Periodo	Meta	Avance	1	15	50	Totales:							
Periodo	Meta	Avance															
1	15	50															
Totales:																	
Actividad 1.1	Certificación en educación básica.	Nombre: Porcentaje de certificados entregados Periodicidad: Semestral	<table border="1"> <thead> <tr> <th>Periodo</th> <th>Meta</th> <th>Avance</th> </tr> </thead> <tbody> <tr> <td>1</td> <td>75</td> <td>75</td> </tr> <tr> <td>2</td> <td>75</td> <td>70</td> </tr> <tr> <td colspan="3" style="text-align: right;">Totales:</td> </tr> </tbody> </table>	Periodo	Meta	Avance	1	75	75	2	75	70	Totales:				
Periodo	Meta	Avance															
1	75	75															
2	75	70															
Totales:																	
Actividad 1.1	Acreditación en educación básica.	Nombre: Porcentaje de exámenes acreditados	<table border="1"> <thead> <tr> <th>Periodo</th> <th>Meta</th> <th>Avance</th> </tr> </thead> <tbody> <tr> <td>1</td> <td>75</td> <td>90</td> </tr> <tr> <td>2</td> <td>75</td> <td>91</td> </tr> <tr> <td>3</td> <td>75</td> <td>88</td> </tr> </tbody> </table>	Periodo	Meta	Avance	1	75	90	2	75	91	3	75	88		
Periodo	Meta	Avance															
1	75	90															
2	75	91															
3	75	88															

INSTITUTO DE EDUCACIÓN PARA ADULTOS DE TABASCO

ID: IA-1105141E009-

AVANCES DE INDICADORES

Nivel	Objetivo	Indicador	Porcentaje de		
Actividad 1.1	Acreditación en educación básica.	Nombre: Porcentaje de exámenes acreditados Periodicidad: Trimestral	Periodo	Meta	Avance
			4	75	88
			Totales:		



INSTITUTO DE FORMACIÓN PARA EL TRABAJO DEL ESTADO DE TABASCO

ID: FT-1016136E008-

AVANCES DE INDICADORES

Nivel	Objetivo	Indicador	Porcentaje de																				
Fin	Contribuir a establecer servicios educativos de calidad que aseguren el desarrollo integral de las personas, sus capacidades, competencias y habilidades en jóvenes y adultos, mediante la formación para el trabajo, que facilite su incorporación a la vida productiva.	Nombre: Tasa bruta de cobertura de formación para el trabajo Periodicidad: Anual	<table border="1"> <thead> <tr> <th>Periodo</th> <th>Meta</th> <th>Avance</th> </tr> </thead> <tbody> <tr> <td>1</td> <td>82</td> <td>1.35</td> </tr> <tr> <td colspan="3" style="text-align: right;">Totales:</td> </tr> </tbody> </table>	Periodo	Meta	Avance	1	82	1.35	Totales:													
Periodo	Meta	Avance																					
1	82	1.35																					
Totales:																							
Propósito	La población de 15 años y más, adquiere competencias y habilidades en formación para el trabajo.	Nombre: Índice de variación de la matrícula en formación para el trabajo Periodicidad: Anual	<table border="1"> <thead> <tr> <th>Periodo</th> <th>Meta</th> <th>Avance</th> </tr> </thead> <tbody> <tr> <td>1</td> <td>5</td> <td>20.94</td> </tr> <tr> <td colspan="3" style="text-align: right;">Totales:</td> </tr> </tbody> </table>	Periodo	Meta	Avance	1	5	20.94	Totales:													
Periodo	Meta	Avance																					
1	5	20.94																					
Totales:																							
Componente 1	Formación para el trabajo proporcionada en cursos de extensión (C.E.) y capacitación acelerada específica (CAE).	Nombre: Índice de variación de personas atendidas mediante otros servicios de formación para el trabajo Periodicidad: Trimestral	<table border="1"> <thead> <tr> <th>Periodo</th> <th>Meta</th> <th>Avance</th> </tr> </thead> <tbody> <tr> <td>1</td> <td>5</td> <td>98.18</td> </tr> <tr> <td>2</td> <td>5</td> <td>383.33</td> </tr> <tr> <td>3</td> <td>5</td> <td>91.39</td> </tr> <tr> <td>4</td> <td>5</td> <td>79.48</td> </tr> <tr> <td colspan="3" style="text-align: right;">Totales:</td> </tr> </tbody> </table>	Periodo	Meta	Avance	1	5	98.18	2	5	383.33	3	5	91.39	4	5	79.48	Totales:				
Periodo	Meta	Avance																					
1	5	98.18																					
2	5	383.33																					
3	5	91.39																					
4	5	79.48																					
Totales:																							
Componente 2	Formación para el trabajo proporcionada en cursos regulares.	Nombre: Índice de variación de personas atendidas mediante cursos regulares de formación para el trabajo Periodicidad: Trimestral	<table border="1"> <thead> <tr> <th>Periodo</th> <th>Meta</th> <th>Avance</th> </tr> </thead> <tbody> <tr> <td>1</td> <td>5</td> <td>-29.71</td> </tr> <tr> <td>2</td> <td>5</td> <td>-33.59</td> </tr> <tr> <td>3</td> <td>5</td> <td>-37.55</td> </tr> <tr> <td>4</td> <td>5</td> <td>12.98</td> </tr> <tr> <td colspan="3" style="text-align: right;">Totales:</td> </tr> </tbody> </table>	Periodo	Meta	Avance	1	5	-29.71	2	5	-33.59	3	5	-37.55	4	5	12.98	Totales:				
Periodo	Meta	Avance																					
1	5	-29.71																					
2	5	-33.59																					
3	5	-37.55																					
4	5	12.98																					
Totales:																							

INSTITUTO DE FORMACIÓN PARA EL TRABAJO DEL ESTADO DE TABASCO

ID: FT-1016136E008-

AVANCES DE INDICADORES

Nivel	Objetivo	Indicador	Porcentaje de																		
Componente 2	Formación para el trabajo proporcionada en cursos regulares.	Nombre: Índice de variación de personas atendidas mediante cursos regulares de formación para el trabajo Periodicidad: Trimestral	Totales:																		
Actividad 2.1	Impartición de cursos regulares de formación para el trabajo.	Nombre: Índice de impartición de cursos regulares de formación para el trabajo Periodicidad: Trimestral	<table border="1"> <thead> <tr> <th>Periodo</th> <th>Meta</th> <th>Avance</th> </tr> </thead> <tbody> <tr> <td>1</td> <td>5</td> <td>-31.39</td> </tr> <tr> <td>2</td> <td>5</td> <td>-31.25</td> </tr> <tr> <td>3</td> <td>5</td> <td>-61.32</td> </tr> <tr> <td>4</td> <td>5</td> <td>-86.96</td> </tr> <tr> <td colspan="3">Totales:</td> </tr> </tbody> </table>	Periodo	Meta	Avance	1	5	-31.39	2	5	-31.25	3	5	-61.32	4	5	-86.96	Totales:		
Periodo	Meta	Avance																			
1	5	-31.39																			
2	5	-31.25																			
3	5	-61.32																			
4	5	-86.96																			
Totales:																					
Actividad 2.1	Establecimiento de convenios de colaboración.	Nombre: Índice de variación de convenios de colaboración Periodicidad: Trimestral	<table border="1"> <thead> <tr> <th>Periodo</th> <th>Meta</th> <th>Avance</th> </tr> </thead> <tbody> <tr> <td>1</td> <td>1</td> <td>-50</td> </tr> <tr> <td>2</td> <td>1</td> <td>0</td> </tr> <tr> <td>3</td> <td>1</td> <td>100</td> </tr> <tr> <td>4</td> <td>1</td> <td>0</td> </tr> <tr> <td colspan="3">Totales:</td> </tr> </tbody> </table>	Periodo	Meta	Avance	1	1	-50	2	1	0	3	1	100	4	1	0	Totales:		
Periodo	Meta	Avance																			
1	1	-50																			
2	1	0																			
3	1	100																			
4	1	0																			
Totales:																					
Actividad 2.2	Formación para el trabajo en atención a grupos vulnerables.	Nombre: Índice de atención a grupos vulnerables	<table border="1"> <thead> <tr> <th>Periodo</th> <th>Meta</th> <th>Avance</th> </tr> </thead> <tbody> <tr> <td>1</td> <td>5</td> <td>16.08</td> </tr> <tr> <td>2</td> <td>5</td> <td>13.7</td> </tr> </tbody> </table>	Periodo	Meta	Avance	1	5	16.08	2	5	13.7									
Periodo	Meta	Avance																			
1	5	16.08																			
2	5	13.7																			



INSTITUTO DE FORMACIÓN PARA EL TRABAJO DEL ESTADO DE TABASCO

ID: FT-1016136E008-

AVANCES DE INDICADORES

Nivel	Objetivo	Indicador	Porcentaje de		
Actividad 2.2	Formación para el trabajo en atención a grupos vulnerables.	Nombre: Índice de atención a grupos vulnerables Periodicidad: Trimestral	Periodo	Meta	Avance
			3	5	16.4
			4	5	13.53
			Totales:		
Actividad 2.3	Se promueven cursos regulares de formación para el trabajo mediante prácticas complementarias.	Nombre: Promoción de cursos regulares mediante prácticas complementarias Periodicidad: Anual	Periodo	Meta	Avance
			1	55	0.76
			Totales:		

INSTITUTO DE LA JUVENTUD DE TABASCO

ID: IJ-1052088E006-

AVANCES DE INDICADORES

Nivel	Objetivo	Indicador	Porcentaje de											
Fin	Contribuir a promover el desarrollo integral de la juventud entre 12 y 29 años de edad, a través de la participación en programas interinstitucionales.	Nombre: Porcentaje de programas juveniles realizados Periodicidad: Anual	<table border="1"> <tr> <th>Periodo</th> <th>Meta</th> <th>Avance</th> </tr> <tr> <td>1</td> <td>100</td> <td>100</td> </tr> <tr> <td colspan="3" style="text-align: right;">Totales:</td> </tr> </table>	Periodo	Meta	Avance	1	100	100	Totales:				
Periodo	Meta	Avance												
1	100	100												
Totales:														
Propósito	Los jóvenes entre 12 y 29 años de edad del Estado de Tabasco, incrementan su participación en las actividades económicas, sociales, culturales y políticas a través de programas interinstitucionales.	Nombre: Porcentaje de jóvenes que participan en programas interinstitucionales Periodicidad: Anual	<table border="1"> <tr> <th>Periodo</th> <th>Meta</th> <th>Avance</th> </tr> <tr> <td>1</td> <td>100</td> <td>100</td> </tr> <tr> <td colspan="3" style="text-align: right;">Totales:</td> </tr> </table>	Periodo	Meta	Avance	1	100	100	Totales:				
Periodo	Meta	Avance												
1	100	100												
Totales:														
Componente 1	Gestión para la generación de espacios para la expresión cultural, política y recreativa de los jóvenes de entre 12 y 29 años de edad del estado de Tabasco.	Nombre: Porcentaje de espacios generados para la inclusión de los jóvenes Periodicidad: Anual	<table border="1"> <tr> <th>Periodo</th> <th>Meta</th> <th>Avance</th> </tr> <tr> <td>1</td> <td>100</td> <td>100</td> </tr> <tr> <td colspan="3" style="text-align: right;">Totales:</td> </tr> </table>	Periodo	Meta	Avance	1	100	100	Totales:				
Periodo	Meta	Avance												
1	100	100												
Totales:														
Componente 2	Los jóvenes entre 12 y 29 años de edad del estado de Tabasco, reciban una cultura de prevención, higiene y salud física y mental.	Nombre: Porcentaje de jóvenes que reciben platicas, cursos, talleres o conferencias Periodicidad: Anual	<table border="1"> <tr> <th>Periodo</th> <th>Meta</th> <th>Avance</th> </tr> <tr> <td>1</td> <td>100</td> <td>100</td> </tr> <tr> <td colspan="3" style="text-align: right;">Totales:</td> </tr> </table>	Periodo	Meta	Avance	1	100	100	Totales:				
Periodo	Meta	Avance												
1	100	100												
Totales:														
Componente 3	Incentivar a los jóvenes entre 12 y 29 años de edad del estado de Tabasco, para que sean parte de la población económicamente activa del estado.	Nombre: Número de jóvenes que logran auto emplearse o conseguir un trabajo remunerado Periodicidad: Anual	<table border="1"> <tr> <th>Periodo</th> <th>Meta</th> <th>Avance</th> </tr> <tr> <td>1</td> <td>100</td> <td>100</td> </tr> <tr> <td colspan="3" style="text-align: right;">Totales:</td> </tr> </table>	Periodo	Meta	Avance	1	100	100	Totales:				
Periodo	Meta	Avance												
1	100	100												
Totales:														
Actividad 1.1	Fortalecer los centros de atención, prevención y formación dirigidos a la población juvenil.													



INSTITUTO DE LA JUVENTUD DE TABASCO

ID: IJ-1052088E006-

AVANCES DE INDICADORES

Nivel	Objetivo	Indicador	Porcentaje de														
Actividad 1.1	Fortalecer los centros de atención, prevención y formación dirigidos a la población juvenil.	Nombre: Número de centros Poder Joven Periodicidad: Anual	<table border="1"> <thead> <tr> <th>Periodo</th> <th>Meta</th> <th>Avance</th> </tr> </thead> <tbody> <tr> <td>1</td> <td>4</td> <td>2</td> </tr> <tr> <td colspan="3" style="text-align: right;">Totales:</td> </tr> </tbody> </table>	Periodo	Meta	Avance	1	4	2	Totales:							
Periodo	Meta	Avance															
1	4	2															
Totales:																	
Actividad 2.1	Acciones encaminadas para estimular la salud preventiva.	Nombre: Porcentaje de acciones preventivas en materia de salud Periodicidad: Semestral	<table border="1"> <thead> <tr> <th>Periodo</th> <th>Meta</th> <th>Avance</th> </tr> </thead> <tbody> <tr> <td>1</td> <td>50</td> <td>0</td> </tr> <tr> <td>2</td> <td>50</td> <td>50</td> </tr> <tr> <td colspan="3" style="text-align: right;">Totales:</td> </tr> </tbody> </table>	Periodo	Meta	Avance	1	50	0	2	50	50	Totales:				
Periodo	Meta	Avance															
1	50	0															
2	50	50															
Totales:																	
Actividad 3.1	Becas para estimular mejorar la situación laboral de los jóvenes de entre 12 y 29 años de edad.	Nombre: Porcentaje de becas para los jóvenes Periodicidad: Semestral	<table border="1"> <thead> <tr> <th>Periodo</th> <th>Meta</th> <th>Avance</th> </tr> </thead> <tbody> <tr> <td>1</td> <td>50</td> <td>50</td> </tr> <tr> <td>2</td> <td>50</td> <td>50</td> </tr> <tr> <td colspan="3" style="text-align: right;">Totales:</td> </tr> </tbody> </table>	Periodo	Meta	Avance	1	50	50	2	50	50	Totales:				
Periodo	Meta	Avance															
1	50	50															
2	50	50															
Totales:																	
Actividad 3.2	Apoyar a los jóvenes de 12 a 29 años de edad con la afiliación de la Tarjetas Joven Tabasco, para que se beneficien con descuentos en diversos establecimientos.	Nombre: Porcentaje de Tarjetas Joven Tabasco Periodicidad: Semestral	<table border="1"> <thead> <tr> <th>Periodo</th> <th>Meta</th> <th>Avance</th> </tr> </thead> <tbody> <tr> <td>1</td> <td>50</td> <td>35.8</td> </tr> <tr> <td>2</td> <td>50</td> <td>14.8</td> </tr> <tr> <td colspan="3" style="text-align: right;">Totales:</td> </tr> </tbody> </table>	Periodo	Meta	Avance	1	50	35.8	2	50	14.8	Totales:				
Periodo	Meta	Avance															
1	50	35.8															
2	50	14.8															
Totales:																	

INSTITUTO DE SEGURIDAD SOCIAL DEL ESTADO DE TABASCO

ID: IS-1073066J001-

AVANCES DE INDICADORES

Nivel		Objetivo	Indicador	Porcentaje de																				
Fin	Contribuir a mejorar la calidad de vida de los servidores públicos de los tres poderes de gobierno y ayuntamientos y sus beneficiarios proporcionando los servicios médicos integrales y prestaciones socioeconómicas previstas en la LSSET.		Nombre: Ampliar cobertura de afiliación de los derechohabientes Periodicidad: Anual	<table border="1"> <thead> <tr> <th>Periodo</th> <th>Meta</th> <th>Avance</th> </tr> </thead> <tbody> <tr> <td>1</td> <td>100</td> <td>100</td> </tr> <tr> <td colspan="3" style="text-align: right;">Totales:</td> </tr> </tbody> </table>	Periodo	Meta	Avance	1	100	100	Totales:													
Periodo	Meta	Avance																						
1	100	100																						
Totales:																								
Propósito	Los derechohabientes del ISSET son beneficiados con los servicios médicos y prestaciones socioeconómicas con calidad y oportunidad.		Nombre: Atención integral al derechohabiente del ISSET Periodicidad: Anual	<table border="1"> <thead> <tr> <th>Periodo</th> <th>Meta</th> <th>Avance</th> </tr> </thead> <tbody> <tr> <td>1</td> <td>100</td> <td>100</td> </tr> <tr> <td colspan="3" style="text-align: right;">Totales:</td> </tr> </tbody> </table>	Periodo	Meta	Avance	1	100	100	Totales:													
Periodo	Meta	Avance																						
1	100	100																						
Totales:																								
Componente 1	Administrar el presupuesto de egresos del ISSET orientado a resultados por actividad sustantiva y administrativa para fortalecer la toma de decisiones para beneficio del derechohabiente.		Nombre: Índice de avance presupuestal anual del ISSET Periodicidad: Anual	<table border="1"> <thead> <tr> <th>Periodo</th> <th>Meta</th> <th>Avance</th> </tr> </thead> <tbody> <tr> <td>1</td> <td>50</td> <td>50</td> </tr> <tr> <td colspan="3" style="text-align: right;">Totales:</td> </tr> </tbody> </table>	Periodo	Meta	Avance	1	50	50	Totales:													
Periodo	Meta	Avance																						
1	50	50																						
Totales:																								
Componente 2	Atención médica de primer nivel proporcionada a derechohabientes, con calidad y oportunidad.		Nombre: Efectividad del servicio médico de Primer Nivel de Atención Periodicidad: Trimestral	<table border="1"> <thead> <tr> <th>Periodo</th> <th>Meta</th> <th>Avance</th> </tr> </thead> <tbody> <tr> <td>1</td> <td>25</td> <td>25</td> </tr> <tr> <td>2</td> <td>50</td> <td>48</td> </tr> <tr> <td>3</td> <td>75</td> <td>75</td> </tr> <tr> <td>4</td> <td>100</td> <td>98</td> </tr> <tr> <td colspan="3" style="text-align: right;">Totales:</td> </tr> </tbody> </table>	Periodo	Meta	Avance	1	25	25	2	50	48	3	75	75	4	100	98	Totales:				
Periodo	Meta	Avance																						
1	25	25																						
2	50	48																						
3	75	75																						
4	100	98																						
Totales:																								
Componente 3	Atención médica de segundo y tercer niveles proporcionada a los derechohabientes, con calidad y oportunidad.		Nombre: Porcentaje de consultas especializadas por cada 10,000 derechohabientes Periodicidad: Trimestral	<table border="1"> <thead> <tr> <th>Periodo</th> <th>Meta</th> <th>Avance</th> </tr> </thead> <tbody> <tr> <td>1</td> <td>25</td> <td>25</td> </tr> <tr> <td colspan="3" style="text-align: right;">Totales:</td> </tr> </tbody> </table>	Periodo	Meta	Avance	1	25	25	Totales:													
Periodo	Meta	Avance																						
1	25	25																						
Totales:																								

INSTITUTO DE SEGURIDAD SOCIAL DEL ESTADO DE TABASCO

ID: IS-1073066J001-

AVANCES DE INDICADORES

Nivel	Objetivo	Indicador	Porcentaje de																				
Componente 3	Atención médica de segundo y tercer niveles proporcionada a los derechohabientes, con calidad y oportunidad.	<p>Nombre: Porcentaje de consultas especializadas por cada 10,000 derechohabientes</p> <p>Periodicidad: Trimestral</p>	<table border="1"> <thead> <tr> <th>Periodo</th> <th>Meta</th> <th>Avance</th> </tr> </thead> <tbody> <tr> <td>2</td> <td>50</td> <td>50</td> </tr> <tr> <td>3</td> <td>75</td> <td>73</td> </tr> <tr> <td>4</td> <td>100</td> <td>97</td> </tr> <tr> <td colspan="2">Totales:</td> <td></td> </tr> </tbody> </table>	Periodo	Meta	Avance	2	50	50	3	75	73	4	100	97	Totales:							
Periodo	Meta	Avance																					
2	50	50																					
3	75	73																					
4	100	97																					
Totales:																							
Componente 4	Prestaciones socioeconómicas proporcionadas a los derechohabientes con calidad y oportunidad.	<p>Nombre: Porcentaje de cobertura de prestaciones socio-económicas</p> <p>Periodicidad: Trimestral</p>	<table border="1"> <thead> <tr> <th>Periodo</th> <th>Meta</th> <th>Avance</th> </tr> </thead> <tbody> <tr> <td>1</td> <td>25</td> <td>25</td> </tr> <tr> <td>2</td> <td>50</td> <td>50</td> </tr> <tr> <td>3</td> <td>75</td> <td>76</td> </tr> <tr> <td>4</td> <td>100</td> <td>98</td> </tr> <tr> <td colspan="2">Totales:</td> <td></td> </tr> </tbody> </table>	Periodo	Meta	Avance	1	25	25	2	50	50	3	75	76	4	100	98	Totales:				
Periodo	Meta	Avance																					
1	25	25																					
2	50	50																					
3	75	76																					
4	100	98																					
Totales:																							
Componente 5	Requerimientos de TIC atendidos para modernizar e innovar tecnológicamente las actividades sustantivas y administrativas del ISSET	<p>Nombre: Porcentaje de presupuesto asignado a proyectos de TIC</p> <p>Periodicidad: Anual</p>	<table border="1"> <thead> <tr> <th>Periodo</th> <th>Meta</th> <th>Avance</th> </tr> </thead> <tbody> <tr> <td>1</td> <td>100</td> <td>100</td> </tr> <tr> <td colspan="2">Totales:</td> <td></td> </tr> </tbody> </table>	Periodo	Meta	Avance	1	100	100	Totales:													
Periodo	Meta	Avance																					
1	100	100																					
Totales:																							
Actividad 1.1	Analizar y dar seguimiento del proceso de recaudación de los ingresos provenientes de las aportaciones patronales y de los trabajadores, a través de la nómina de los entes organizacionales que a través de acuerdos reciben los servicios médicos.	<p>Nombre: Avance de ingresos recaudados respecto al ingreso devengado</p>	<table border="1"> <thead> <tr> <th>Periodo</th> <th>Meta</th> <th>Avance</th> </tr> </thead> <tbody> <tr> <td>1</td> <td>25</td> <td>25</td> </tr> <tr> <td>2</td> <td>50</td> <td>48</td> </tr> </tbody> </table>	Periodo	Meta	Avance	1	25	25	2	50	48											
Periodo	Meta	Avance																					
1	25	25																					
2	50	48																					

INSTITUTO DE SEGURIDAD SOCIAL DEL ESTADO DE TABASCO

ID: IS-1073066J001-

AVANCES DE INDICADORES

Nivel	Objetivo	Indicador	Porcentaje de														
Actividad 1.1	Analizar y dar seguimiento del proceso de recaudación de los ingresos provenientes de las aportaciones patronales y de los trabajadores, a través de la nómina de los entes organizacionales que a través de acuerdos reciben los servicios médicos.	<p>Nombre: Avance de ingresos recaudados respecto al ingreso devengado</p> <p>Periodicidad: Trimestral</p>	<table border="1"> <thead> <tr> <th>Periodo</th> <th>Meta</th> <th>Avance</th> </tr> </thead> <tbody> <tr> <td>3</td> <td>75</td> <td>74</td> </tr> <tr> <td>4</td> <td>100</td> <td>96</td> </tr> <tr> <td colspan="2">Totales:</td> <td></td> </tr> </tbody> </table>	Periodo	Meta	Avance	3	75	74	4	100	96	Totales:				
Periodo	Meta	Avance															
3	75	74															
4	100	96															
Totales:																	
Actividad 1.2	Presupuesto asignado para las actividades médicas en base a la naturaleza del servicio y a la cobertura de la población derechohabiente, considerando los resultados en el proceso de planeación y programación del presupuesto institucional.	<p>Nombre: Porcentaje presupuestal para el área médica respecto al presupuesto total del ISSET</p> <p>Periodicidad: Anual</p>	<table border="1"> <thead> <tr> <th>Periodo</th> <th>Meta</th> <th>Avance</th> </tr> </thead> <tbody> <tr> <td>1</td> <td>100</td> <td>97</td> </tr> <tr> <td colspan="2">Totales:</td> <td></td> </tr> </tbody> </table>	Periodo	Meta	Avance	1	100	97	Totales:							
Periodo	Meta	Avance															
1	100	97															
Totales:																	
Actividad 1.3	Servicios médicos y socioeconómicos planificados mediante la clasificación y diversificación del perfil del recurso humano con nivel profesional para atender con eficiencia y eficacia a los derechohabientes del Instituto en el ámbito estatal, en sus tres niveles de atención.	<p>Nombre: Porcentaje presupuestal asignado al recurso humano del ISSET</p> <p>Periodicidad: Anual</p>	<table border="1"> <thead> <tr> <th>Periodo</th> <th>Meta</th> <th>Avance</th> </tr> </thead> <tbody> <tr> <td>1</td> <td>100</td> <td>100</td> </tr> <tr> <td colspan="2">Totales:</td> <td></td> </tr> </tbody> </table>	Periodo	Meta	Avance	1	100	100	Totales:							
Periodo	Meta	Avance															
1	100	100															
Totales:																	
Actividad 1.4	Cumplimiento verificado de la solución a las observaciones derivadas de las auditorías internas y externas realizadas a las unidades administrativas del ISSET.	<p>Nombre: Promedio de observaciones solucionadas de las generadas en las auditorías al ISSET</p> <p>Periodicidad: Semestral</p>	<table border="1"> <thead> <tr> <th>Periodo</th> <th>Meta</th> <th>Avance</th> </tr> </thead> <tbody> <tr> <td>1</td> <td>50</td> <td>50</td> </tr> <tr> <td>2</td> <td>100</td> <td>100</td> </tr> <tr> <td colspan="2">Totales:</td> <td></td> </tr> </tbody> </table>	Periodo	Meta	Avance	1	50	50	2	100	100	Totales:				
Periodo	Meta	Avance															
1	50	50															
2	100	100															
Totales:																	
Actividad 2.1	Procedimiento planificado que garantice el abasto oportuno de medicamentos y el surtimiento de las recetas con oportunidad y eficiencia a derechohabientes en el ámbito estatal.	<p>Nombre: Proporción de recetas médicas surtidas completa y oportunamente.</p>	<table border="1"> <thead> <tr> <th>Periodo</th> <th>Meta</th> <th>Avance</th> </tr> </thead> <tbody> <tr> <td>1</td> <td>25</td> <td>25</td> </tr> <tr> <td>2</td> <td>50</td> <td>50</td> </tr> </tbody> </table>	Periodo	Meta	Avance	1	25	25	2	50	50					
Periodo	Meta	Avance															
1	25	25															
2	50	50															

INSTITUTO DE SEGURIDAD SOCIAL DEL ESTADO DE TABASCO

ID: IS-1073066J001-

AVANCES DE INDICADORES

Nivel	Objetivo	Indicador	Porcentaje de																				
Actividad 2.1	Procedimiento planificado que garantice el abasto oportuno de medicamentos y el surtimiento de las recetas con oportunidad y eficiencia a derechohabientes en el ámbito estatal.	<p>Nombre: Proporción de recetas médicas surtidas completa y oportunamente.</p> <p>Periodicidad: Trimestral</p>	<table border="1"> <thead> <tr> <th>Periodo</th> <th>Meta</th> <th>Avance</th> </tr> </thead> <tbody> <tr> <td>3</td> <td>75</td> <td>73</td> </tr> <tr> <td>4</td> <td>100</td> <td>97</td> </tr> <tr> <td colspan="2">Totales:</td> <td></td> </tr> </tbody> </table>	Periodo	Meta	Avance	3	75	73	4	100	97	Totales:										
Periodo	Meta	Avance																					
3	75	73																					
4	100	97																					
Totales:																							
Actividad 2.2	Prevenir enfermedades que afectan la calidad de vida de los derechohabientes, mediante vacunas autorizadas por la Secretaría de Salud.	<p>Nombre: Tasa de dosis aplicadas de vacunación por cada 1000 derechohabientes</p> <p>Periodicidad: Trimestral</p>	<table border="1"> <thead> <tr> <th>Periodo</th> <th>Meta</th> <th>Avance</th> </tr> </thead> <tbody> <tr> <td>1</td> <td>25</td> <td>25</td> </tr> <tr> <td>2</td> <td>50</td> <td>48</td> </tr> <tr> <td>3</td> <td>75</td> <td>75</td> </tr> <tr> <td>4</td> <td>100</td> <td>97</td> </tr> <tr> <td colspan="2">Totales:</td> <td></td> </tr> </tbody> </table>	Periodo	Meta	Avance	1	25	25	2	50	48	3	75	75	4	100	97	Totales:				
Periodo	Meta	Avance																					
1	25	25																					
2	50	48																					
3	75	75																					
4	100	97																					
Totales:																							
Actividad 2.3	Estrategias de prevención de enfermedades crónico degenerativas diseñadas para formular procedimientos que eviten y/o disminuyan la complejidad de su atención y en la prestación de los servicios médicos a los derechohabientes del ISSET.	<p>Nombre: Porcentaje de detección oportuna de enfermedades crónico degenerativas en derechohabientes</p> <p>Periodicidad: Trimestral</p>	<table border="1"> <thead> <tr> <th>Periodo</th> <th>Meta</th> <th>Avance</th> </tr> </thead> <tbody> <tr> <td>1</td> <td>25</td> <td>25</td> </tr> <tr> <td>2</td> <td>50</td> <td>50</td> </tr> <tr> <td>3</td> <td>75</td> <td>75</td> </tr> <tr> <td>4</td> <td>100</td> <td>96</td> </tr> <tr> <td colspan="2">Totales:</td> <td></td> </tr> </tbody> </table>	Periodo	Meta	Avance	1	25	25	2	50	50	3	75	75	4	100	96	Totales:				
Periodo	Meta	Avance																					
1	25	25																					
2	50	50																					
3	75	75																					
4	100	96																					
Totales:																							
Actividad 2.4	Conocer el valor promedio de integrantes por familia derechohabiente del ISSET para conocer la necesidad potencial de medicamentos que debe haber en existencia durante el proceso de consultas a derechohabientes en las áreas médicas.																						

INSTITUTO DE SEGURIDAD SOCIAL DEL ESTADO DE TABASCO

ID: IS-1073066J001-

AVANCES DE INDICADORES

Nivel		Objetivo	Indicador	Porcentaje de																				
Actividad 2.4	Conocer el valor promedio de integrantes por familia derechohabiente del ISSET para conocer la necesidad potencial de medicamentos que debe haber en existencia durante el proceso de consultas a derechohabientes en las áreas médicas.	Nombre: Promedio de integrantes por familia	<table border="1"> <thead> <tr> <th>Periodo</th> <th>Meta</th> <th>Avance</th> </tr> </thead> <tbody> <tr> <td>1</td> <td>50</td> <td>50</td> </tr> <tr> <td>2</td> <td>100</td> <td>95</td> </tr> <tr> <td colspan="2">Totales:</td> <td></td> </tr> </tbody> </table>	Periodo	Meta	Avance	1	50	50	2	100	95	Totales:			<p>Periodicidad: Semestral</p>								
Periodo	Meta	Avance																						
1	50	50																						
2	100	95																						
Totales:																								
Actividad 2.5	Capacidad del Laboratorio Estatal de primer nivel evaluada en el proceso de estudios y análisis clínicos de los derechohabientes referenciados de las UMF, considerando la disponibilidad de los insumos y medios para la atención de calidad.	Nombre: Promedio de estudios de laboratorio de primer nivel de atención médica por paciente	<table border="1"> <thead> <tr> <th>Periodo</th> <th>Meta</th> <th>Avance</th> </tr> </thead> <tbody> <tr> <td>1</td> <td>25</td> <td>25</td> </tr> <tr> <td>2</td> <td>50</td> <td>48</td> </tr> <tr> <td>3</td> <td>75</td> <td>74</td> </tr> <tr> <td>4</td> <td>100</td> <td>98</td> </tr> <tr> <td colspan="2">Totales:</td> <td></td> </tr> </tbody> </table>	Periodo	Meta	Avance	1	25	25	2	50	48	3	75	74	4	100	98	Totales:			<p>Periodicidad: Trimestral</p>		
Periodo	Meta	Avance																						
1	25	25																						
2	50	48																						
3	75	74																						
4	100	98																						
Totales:																								
Actividad 2.6	Capacidad de servicio del área de radiología de la Unidad de Medicina Familiar Centro del ISSET, verificada y evaluada para fortalecer las acciones orientadas a mejorar el servicio al derechohabiente de primer nivel de atención médica.	Nombre: Servicios de radiología por cada 100 pacientes de primer nivel en la UMFC	<table border="1"> <thead> <tr> <th>Periodo</th> <th>Meta</th> <th>Avance</th> </tr> </thead> <tbody> <tr> <td>1</td> <td>25</td> <td>25</td> </tr> <tr> <td>2</td> <td>50</td> <td>48</td> </tr> <tr> <td>3</td> <td>75</td> <td>74</td> </tr> <tr> <td>4</td> <td>100</td> <td>97</td> </tr> <tr> <td colspan="2">Totales:</td> <td></td> </tr> </tbody> </table>	Periodo	Meta	Avance	1	25	25	2	50	48	3	75	74	4	100	97	Totales:			<p>Periodicidad: Trimestral</p>		
Periodo	Meta	Avance																						
1	25	25																						
2	50	48																						
3	75	74																						
4	100	97																						
Totales:																								
Actividad 2.7	Capacidad de la infraestructura actual evaluada en la atención al usuario para determinar el momento en que procede la ampliación del servicio donde se detecte mayor requerimiento a la capacidad instalada.																							

INSTITUTO DE SEGURIDAD SOCIAL DEL ESTADO DE TABASCO

ID: IS-1073066J001-

AVANCES DE INDICADORES

Nivel	Objetivo	Indicador	Porcentaje de																				
Actividad 2.7	Capacidad de la infraestructura actual evaluada en la atención al usuario para determinar el momento en que procede la ampliación del servicio donde se detecte mayor requerimiento a la capacidad instalada.	<p>Nombre: Tasa de unidades médicas de primer nivel de atención médica por cada 10,000 derechohabientes del ISSET</p> <p>Periodicidad: Anual</p>	<table border="1"> <thead> <tr> <th>Periodo</th> <th>Meta</th> <th>Avance</th> </tr> </thead> <tbody> <tr> <td>1</td> <td>100</td> <td>97</td> </tr> <tr> <td colspan="3" style="text-align: right;">Totales:</td> </tr> </tbody> </table>	Periodo	Meta	Avance	1	100	97	Totales:													
Periodo	Meta	Avance																					
1	100	97																					
Totales:																							
Actividad 3.1	Examinar, evaluar y dar seguimiento a la capacidad de intervenciones quirúrgicas atendidas por el personal especializado del Centro de Especialidades Médicas del ISSET	<p>Nombre: Promedio diario de intervenciones quirúrgicas</p> <p>Periodicidad: Trimestral</p>	<table border="1"> <thead> <tr> <th>Periodo</th> <th>Meta</th> <th>Avance</th> </tr> </thead> <tbody> <tr> <td>1</td> <td>25</td> <td>25</td> </tr> <tr> <td>2</td> <td>50</td> <td>48</td> </tr> <tr> <td>3</td> <td>75</td> <td>74</td> </tr> <tr> <td>4</td> <td>100</td> <td>97</td> </tr> <tr> <td colspan="3" style="text-align: right;">Totales:</td> </tr> </tbody> </table>	Periodo	Meta	Avance	1	25	25	2	50	48	3	75	74	4	100	97	Totales:				
Periodo	Meta	Avance																					
1	25	25																					
2	50	48																					
3	75	74																					
4	100	97																					
Totales:																							
Actividad 3.2	Grado de atención por derechohabiente valorado considerando el origen de los requerimientos y la disponibilidad de los insumos y medios para la atención del servicio de laboratorio.	<p>Nombre: Promedio de estudios de laboratorio de segundo y tercer niveles de atención médica</p> <p>Periodicidad: Trimestral</p>	<table border="1"> <thead> <tr> <th>Periodo</th> <th>Meta</th> <th>Avance</th> </tr> </thead> <tbody> <tr> <td>1</td> <td>25</td> <td>25</td> </tr> <tr> <td>2</td> <td>50</td> <td>51</td> </tr> <tr> <td>3</td> <td>75</td> <td>75</td> </tr> <tr> <td>4</td> <td>100</td> <td>97</td> </tr> <tr> <td colspan="3" style="text-align: right;">Totales:</td> </tr> </tbody> </table>	Periodo	Meta	Avance	1	25	25	2	50	51	3	75	75	4	100	97	Totales:				
Periodo	Meta	Avance																					
1	25	25																					
2	50	51																					
3	75	75																					
4	100	97																					
Totales:																							
Actividad 3.3	Examinar y evaluar la capacidad de servicio del área de radiología del Centro de Especialidades Médicas del ISSET, para fortalecer las acciones orientadas a mejorar el servicio al derechohabiente.	<p>Nombre: Servicios de radiología por cada 100 pacientes en el CEMI</p>	<table border="1"> <thead> <tr> <th>Periodo</th> <th>Meta</th> <th>Avance</th> </tr> </thead> <tbody> <tr> <td>1</td> <td>25</td> <td>25</td> </tr> </tbody> </table>	Periodo	Meta	Avance	1	25	25														
Periodo	Meta	Avance																					
1	25	25																					

INSTITUTO DE SEGURIDAD SOCIAL DEL ESTADO DE TABASCO

ID: IS-1073066J001-

AVANCES DE INDICADORES

Nivel	Objetivo	Indicador	Porcentaje de																				
Actividad 3.3	Examinar y evaluar la capacidad de servicio del área de radiología del Centro de Especialidades Médicas del ISSET, para fortalecer las acciones orientadas a mejorar el servicio al derechohabiente.	<p>Nombre: Servicios de radiología por cada 100 pacientes en el CEMI</p> <p>Periodicidad: Trimestral</p>	<table border="1"> <thead> <tr> <th>Periodo</th> <th>Meta</th> <th>Avance</th> </tr> </thead> <tbody> <tr> <td>2</td> <td>50</td> <td>47</td> </tr> <tr> <td>3</td> <td>75</td> <td>75</td> </tr> <tr> <td>4</td> <td>100</td> <td>96</td> </tr> <tr> <td colspan="2">Totales:</td> <td></td> </tr> </tbody> </table>	Periodo	Meta	Avance	2	50	47	3	75	75	4	100	96	Totales:							
Periodo	Meta	Avance																					
2	50	47																					
3	75	75																					
4	100	96																					
Totales:																							
Actividad 3.4	Disponibilidad de camas verificadas para pacientes que requieren hospitalización en cualquiera de sus variantes.	<p>Nombre: Promedio de días de estancia en egresos hospitalarios</p> <p>Periodicidad: Trimestral</p>	<table border="1"> <thead> <tr> <th>Periodo</th> <th>Meta</th> <th>Avance</th> </tr> </thead> <tbody> <tr> <td>1</td> <td>25</td> <td>25</td> </tr> <tr> <td>2</td> <td>50</td> <td>50</td> </tr> <tr> <td>3</td> <td>75</td> <td>75</td> </tr> <tr> <td>4</td> <td>100</td> <td>97</td> </tr> <tr> <td colspan="2">Totales:</td> <td></td> </tr> </tbody> </table>	Periodo	Meta	Avance	1	25	25	2	50	50	3	75	75	4	100	97	Totales:				
Periodo	Meta	Avance																					
1	25	25																					
2	50	50																					
3	75	75																					
4	100	97																					
Totales:																							
Actividad 3.5	Servicios subrogados revisados y evaluados para tener la certeza de los trámites de pago de los servicios médicos realizados por proveedores externos.	<p>Nombre: Porcentaje de compulsas de servicios subrogados al ISSET</p> <p>Periodicidad: Trimestral</p>	<table border="1"> <thead> <tr> <th>Periodo</th> <th>Meta</th> <th>Avance</th> </tr> </thead> <tbody> <tr> <td>1</td> <td>25</td> <td>25</td> </tr> <tr> <td>2</td> <td>50</td> <td>49</td> </tr> <tr> <td>3</td> <td>75</td> <td>75</td> </tr> <tr> <td>4</td> <td>100</td> <td>98</td> </tr> <tr> <td colspan="2">Totales:</td> <td></td> </tr> </tbody> </table>	Periodo	Meta	Avance	1	25	25	2	50	49	3	75	75	4	100	98	Totales:				
Periodo	Meta	Avance																					
1	25	25																					
2	50	49																					
3	75	75																					
4	100	98																					
Totales:																							

INSTITUTO DE SEGURIDAD SOCIAL DEL ESTADO DE TABASCO

ID: IS-1073066J001-

AVANCES DE INDICADORES

Nivel	Objetivo	Indicador	Porcentaje de																				
Actividad 4.1	Operación del programa de afiliación analizada para transparentar y dar seguridad a los servicios médicos y socioeconómicos proporcionados a los derechohabientes.	<p>Nombre: Índice de avance de afiliación de derechohabientes del ISSET</p> <p>Periodicidad: Trimestral</p>	<table border="1"> <thead> <tr> <th>Periodo</th> <th>Meta</th> <th>Avance</th> </tr> </thead> <tbody> <tr> <td>1</td> <td>25</td> <td>25</td> </tr> <tr> <td>2</td> <td>50</td> <td>50</td> </tr> <tr> <td>3</td> <td>75</td> <td>75</td> </tr> <tr> <td>4</td> <td>100</td> <td>98</td> </tr> <tr> <td colspan="2">Totales:</td> <td></td> </tr> </tbody> </table>	Periodo	Meta	Avance	1	25	25	2	50	50	3	75	75	4	100	98	Totales:				
Periodo	Meta	Avance																					
1	25	25																					
2	50	50																					
3	75	75																					
4	100	98																					
Totales:																							
Actividad 4.2	Base de datos de jubilados y pensionados analizada por su incremento y su efecto en la nómina del año actual respecto al año anterior.	<p>Nombre: Incremento de jubilados y pensionados en el año actual respecto al año anterior</p> <p>Periodicidad: Trimestral</p>	<table border="1"> <thead> <tr> <th>Periodo</th> <th>Meta</th> <th>Avance</th> </tr> </thead> <tbody> <tr> <td>1</td> <td>25</td> <td>25</td> </tr> <tr> <td>2</td> <td>50</td> <td>47</td> </tr> <tr> <td>3</td> <td>75</td> <td>76</td> </tr> <tr> <td>4</td> <td>100</td> <td>96</td> </tr> <tr> <td colspan="2">Totales:</td> <td></td> </tr> </tbody> </table>	Periodo	Meta	Avance	1	25	25	2	50	47	3	75	76	4	100	96	Totales:				
Periodo	Meta	Avance																					
1	25	25																					
2	50	47																					
3	75	76																					
4	100	96																					
Totales:																							
Actividad 4.3	Economía familiar fortalecida mediante la ampliación de la cobertura de préstamos de corto plazo a los beneficiarios con derecho a este tipo de prestación socioeconómica.	<p>Nombre: Porcentaje de cobertura de préstamos a corto plazo del ISSET</p> <p>Periodicidad: Trimestral</p>	<table border="1"> <thead> <tr> <th>Periodo</th> <th>Meta</th> <th>Avance</th> </tr> </thead> <tbody> <tr> <td>1</td> <td>25</td> <td>25</td> </tr> <tr> <td>2</td> <td>50</td> <td>49</td> </tr> <tr> <td>3</td> <td>75</td> <td>73</td> </tr> <tr> <td>4</td> <td>100</td> <td>95</td> </tr> <tr> <td colspan="2">Totales:</td> <td></td> </tr> </tbody> </table>	Periodo	Meta	Avance	1	25	25	2	50	49	3	75	73	4	100	95	Totales:				
Periodo	Meta	Avance																					
1	25	25																					
2	50	49																					
3	75	73																					
4	100	95																					
Totales:																							

INSTITUTO DE SEGURIDAD SOCIAL DEL ESTADO DE TABASCO

ID: IS-1073066J001-

AVANCES DE INDICADORES

Nivel	Objetivo	Indicador	Porcentaje de																				
Actividad 4.4	Recursos administrados para lograr una mejor cobertura de préstamos de corto plazo, respecto al año anterior.	<p>Nombre: Avance de cobertura de préstamos a corto plazo</p> <p>Periodicidad: Trimestral</p>	<table border="1"> <thead> <tr> <th>Periodo</th> <th>Meta</th> <th>Avance</th> </tr> </thead> <tbody> <tr> <td>1</td> <td>25</td> <td>25</td> </tr> <tr> <td>2</td> <td>50</td> <td>48</td> </tr> <tr> <td>3</td> <td>75</td> <td>77</td> </tr> <tr> <td>4</td> <td>100</td> <td>96</td> </tr> <tr> <td colspan="2">Totales:</td> <td></td> </tr> </tbody> </table>	Periodo	Meta	Avance	1	25	25	2	50	48	3	75	77	4	100	96	Totales:				
Periodo	Meta	Avance																					
1	25	25																					
2	50	48																					
3	75	77																					
4	100	96																					
Totales:																							
Actividad 4.5	Cobertura estimada de pago al trabajador por concepto de devolución de aportaciones para formular y planear la asignación de recursos para ese fin en el proyecto presupuestal correspondiente.	<p>Nombre: Cobertura de pago de aportaciones a derechohabientes que se han retirado del servicio público</p> <p>Periodicidad: Trimestral</p>	<table border="1"> <thead> <tr> <th>Periodo</th> <th>Meta</th> <th>Avance</th> </tr> </thead> <tbody> <tr> <td>1</td> <td>25</td> <td>25</td> </tr> <tr> <td>2</td> <td>50</td> <td>47</td> </tr> <tr> <td>3</td> <td>75</td> <td>73</td> </tr> <tr> <td>4</td> <td>100</td> <td>96</td> </tr> <tr> <td colspan="2">Totales:</td> <td></td> </tr> </tbody> </table>	Periodo	Meta	Avance	1	25	25	2	50	47	3	75	73	4	100	96	Totales:				
Periodo	Meta	Avance																					
1	25	25																					
2	50	47																					
3	75	73																					
4	100	96																					
Totales:																							
Actividad 4.6	Acciones orientadas al fortalecimiento de la seguridad y bienestar social de los derechohabientes en los momentos de alta sensibilidad familiar.	<p>Nombre: Gasto promedio en apoyo de gastos funerarios a derechohabientes del ISSET</p> <p>Periodicidad: Trimestral</p>	<table border="1"> <thead> <tr> <th>Periodo</th> <th>Meta</th> <th>Avance</th> </tr> </thead> <tbody> <tr> <td>1</td> <td>25</td> <td>25</td> </tr> <tr> <td>2</td> <td>50</td> <td>50</td> </tr> <tr> <td>3</td> <td>75</td> <td>75</td> </tr> <tr> <td>4</td> <td>100</td> <td>96</td> </tr> <tr> <td colspan="2">Totales:</td> <td></td> </tr> </tbody> </table>	Periodo	Meta	Avance	1	25	25	2	50	50	3	75	75	4	100	96	Totales:				
Periodo	Meta	Avance																					
1	25	25																					
2	50	50																					
3	75	75																					
4	100	96																					
Totales:																							

INSTITUTO DE SEGURIDAD SOCIAL DEL ESTADO DE TABASCO

ID: IS-1073066J001-

AVANCES DE INDICADORES

Nivel	Objetivo	Indicador	Porcentaje de		
Actividad 4.7	Fortalecer el apoyo social a las personas de la tercera edad mediante talleres y cursos orientados a la capacitación y adaptación a las nuevas circunstancias a las que se tienen que enfrentar en su vida diaria, generándoles oportunidades de adaptación y de empleo digno para mejorar su calidad de vida.	<p>Nombre: Promedio de capacitación a los adultos mayores</p> <p>Periodicidad: Trimestral</p>	Periodo	Meta	Avance
			1	25	25
			2	50	48
			3	75	75
			4	100	96
			Totales:		
Actividad 4.8	Resultados contrastados del programa de capacitación y desarrollo profesional del personal del ISSET, en el contexto de la mejora continua, para fortalecer el servicio de calidad a los derechohabientes.	<p>Nombre: Promedio de participantes en talleres y cursos de capacitación a personal del ISSET</p> <p>Periodicidad: Trimestral</p>	Periodo	Meta	Avance
			1	25	25
			2	50	50
			3	75	74
			4	100	96
			Totales:		
Actividad 5.1	Analizar la capacidad de procesamiento de datos en las Unidades Administrativas de Oficinas Centrales para fortalecer el manejo de información relacionada con el manejo de los recursos humanos, financieros y materiales, aplicados en la atención al público en los servicios médicos y socioeconómicos.	<p>Nombre: Porcentaje de computadoras en las Oficinas Centrales respecto al total del ISSET</p> <p>Periodicidad: Semestral</p>	Periodo	Meta	Avance
			1	50	47
			2	100	96
			Totales:		
Actividad 5.2	Capacidad de procesamiento de datos en el Centro de Especialidades Médicas evaluada para fortalecer el manejo de datos a través de sistemas de información que simplifiquen la recopilación y tratamiento analítico de los datos médicos de los				

INSTITUTO DE SEGURIDAD SOCIAL DEL ESTADO DE TABASCO

ID: IS-1073066J001-

AVANCES DE INDICADORES

Nivel	Objetivo	Indicador	Porcentaje de														
Actividad 5.2	derechohabientes para una mejor atención médica.	<p>Nombre: Porcentaje de computadoras en el Centro de Especialidades Médicas respecto al ISSET</p> <p>Periodicidad: Semestral</p>	<table border="1"> <thead> <tr> <th>Periodo</th> <th>Meta</th> <th>Avance</th> </tr> </thead> <tbody> <tr> <td>1</td> <td>50</td> <td>46</td> </tr> <tr> <td>2</td> <td>100</td> <td>96</td> </tr> <tr> <td colspan="2">Totales:</td> <td></td> </tr> </tbody> </table>	Periodo	Meta	Avance	1	50	46	2	100	96	Totales:				
Periodo	Meta	Avance															
1	50	46															
2	100	96															
Totales:																	
Actividad 5.3	Examinar y evaluar la capacidad de procesamiento de datos en la Unidad de Medicina Familiar Centro (UMFC) para fortalecer el manejo de datos a través de sistemas de información que simplifiquen la recopilación y tratamiento analítico de los datos médicos de los derechohabientes para una mejor atención médica.	<p>Nombre: Porcentaje de computadoras en la UMFC respecto al ISSET</p> <p>Periodicidad: Semestral</p>	<table border="1"> <thead> <tr> <th>Periodo</th> <th>Meta</th> <th>Avance</th> </tr> </thead> <tbody> <tr> <td>1</td> <td>50</td> <td>48</td> </tr> <tr> <td>2</td> <td>100</td> <td>100</td> </tr> <tr> <td colspan="2">Totales:</td> <td></td> </tr> </tbody> </table>	Periodo	Meta	Avance	1	50	48	2	100	100	Totales:				
Periodo	Meta	Avance															
1	50	48															
2	100	100															
Totales:																	
Actividad 5.4	Capacidad de procesamiento de datos verificada y evaluada en las Unidades de Medicina Familiar Municipales (UMFM) para fortalecer el manejo de datos a través de sistemas de información que simplifiquen la recopilación y tratamiento analítico de los datos médicos de los derechohabientes para una mejor atención médica.	<p>Nombre: Porcentaje de computadoras asignadas en las Unidades de medicina Familiar Municipales</p> <p>Periodicidad: Semestral</p>	<table border="1"> <thead> <tr> <th>Periodo</th> <th>Meta</th> <th>Avance</th> </tr> </thead> <tbody> <tr> <td>1</td> <td>50</td> <td>48</td> </tr> <tr> <td>2</td> <td>100</td> <td>100</td> </tr> <tr> <td colspan="2">Totales:</td> <td></td> </tr> </tbody> </table>	Periodo	Meta	Avance	1	50	48	2	100	100	Totales:				
Periodo	Meta	Avance															
1	50	48															
2	100	100															
Totales:																	



INSTITUTO DE VIVIENDA DE TABASCO

ID: IV-055132K005-

AVANCES DE INDICADORES

Nivel	Objetivo	Indicador	Porcentaje de		
Fin	Contribuir ampliar la infraestructura básica que permita la edificación de vivienda mediante acciones de urbanización.	Nombre: Porcentaje de avance de fraccionamientos urbanizados Periodicidad: Anual	Periodo	Meta	Avance
			1	40	20
			Totales:		
Propósito	Las vivienda edificadas por el INVITAB cuentan con servicios de infraestructura urbana.	Nombre: Porcentaje de viviendas terminadas con infraestructura urbana Periodicidad: Anual	Periodo	Meta	Avance
			1	100	0
			Totales:		
Componente 1	Urbanización en la reserva territorial adquirida por el Invitab	Nombre: Porcentaje de reserva territorial urbanizada Periodicidad: Semestral	Periodo	Meta	Avance
			1	50	45
			2	100	50
			Totales:		
Actividad 1.1	Acciones de urbanización de reserva territorial adquirida por el Invitab.	Nombre: Porcentaje de avance de acciones para urbanización Periodicidad: Trimestral	Periodo	Meta	Avance
			1	0	0
			2	33	67
			3	66	78
			4	100	100
			Totales:		



INSTITUTO DE VIVIENDA DE TABASCO

ID: IV-1065132F015-

AVANCES DE INDICADORES

Nivel	Objetivo	Indicador	Porcentaje de																				
Fin	Contribuir a Facilitar el acceso a los diferentes programas de financiamiento y subsidios para la rehabilitación, autoconstrucción o construcción de vivienda mediante materiales de construcción subsidiados.	Nombre: Porcentaje de acciones de mejoramiento de vivienda con materiales de construcción subsidio Periodicidad: Anual	<table border="1"> <thead> <tr> <th>Periodo</th> <th>Meta</th> <th>Avance</th> </tr> </thead> <tbody> <tr> <td>1</td> <td>100</td> <td>100</td> </tr> <tr> <td colspan="3" style="text-align: right;">Totales:</td> </tr> </tbody> </table>	Periodo	Meta	Avance	1	100	100	Totales:													
Periodo	Meta	Avance																					
1	100	100																					
Totales:																							
Propósito	Las familias del Estado de Tabasco cuentan con acceso a programas de mejoramientos de viviendas con materiales de construcción subsidiados.	Nombre: Porcentaje de familias beneficiadas Periodicidad: Semestral	<table border="1"> <thead> <tr> <th>Periodo</th> <th>Meta</th> <th>Avance</th> </tr> </thead> <tbody> <tr> <td>1</td> <td>30</td> <td>0</td> </tr> <tr> <td>2</td> <td>70</td> <td>100</td> </tr> <tr> <td colspan="3" style="text-align: right;">Totales:</td> </tr> </tbody> </table>	Periodo	Meta	Avance	1	30	0	2	70	100	Totales:										
Periodo	Meta	Avance																					
1	30	0																					
2	70	100																					
Totales:																							
Componente 1	Paquetes de material de construcción subsidiados entregados.	Nombre: porcentaje de paquetes de material de construcción subsidiados entregados Periodicidad: Semestral	<table border="1"> <thead> <tr> <th>Periodo</th> <th>Meta</th> <th>Avance</th> </tr> </thead> <tbody> <tr> <td>1</td> <td>40</td> <td>0</td> </tr> <tr> <td>2</td> <td>100</td> <td>100</td> </tr> <tr> <td colspan="3" style="text-align: right;">Totales:</td> </tr> </tbody> </table>	Periodo	Meta	Avance	1	40	0	2	100	100	Totales:										
Periodo	Meta	Avance																					
1	40	0																					
2	100	100																					
Totales:																							
Actividad 1.1	Realización de entrega de paquetes de cementos subsidiados.	Nombre: Porcentaje de entrega de paquetes de cementos subsidiados Periodicidad: Trimestral	<table border="1"> <thead> <tr> <th>Periodo</th> <th>Meta</th> <th>Avance</th> </tr> </thead> <tbody> <tr> <td>1</td> <td>0</td> <td>0</td> </tr> <tr> <td>2</td> <td>0</td> <td>0</td> </tr> <tr> <td>3</td> <td>24</td> <td>41</td> </tr> <tr> <td>4</td> <td>100</td> <td>100</td> </tr> <tr> <td colspan="3" style="text-align: right;">Totales:</td> </tr> </tbody> </table>	Periodo	Meta	Avance	1	0	0	2	0	0	3	24	41	4	100	100	Totales:				
Periodo	Meta	Avance																					
1	0	0																					
2	0	0																					
3	24	41																					
4	100	100																					
Totales:																							

INSTITUTO DEL DEPORTE DE TABASCO

ID: ID-1021087E007-

AVANCES DE INDICADORES

Nivel	Objetivo	Indicador	Porcentaje de		
Fin	Contribuir a incrementar el nivel competitivo de los atletas y la participación de la población en actividades de cultura física mediante un mayor número de atletas con entrenamiento especializado, así como una mayor participación de la población en la convivencia y uso del tiempo libre en actividades físicas.	Nombre: Porcentaje de atletas que clasifican a la olimpiada y paralimpiada nacional Periodicidad: Anual	Periodo	Meta	Avance
			1	36.41	42.47
			Totales:		
		Nombre: Porcentaje de la población atendida en los programas de cultura física Periodicidad: Anual	Periodo	Meta	Avance
			1	2.27	2.27
			Totales:		
Propósito	Los atletas y la población tabasqueña tienen rendimiento en competencias deportivas e interés en participar en los programas de cultura física.	Nombre: Porcentaje de atletas que recibe entrenamiento con entrenadores especializados Periodicidad: Anual	Periodo	Meta	Avance
			1	2.83	1.6
			Totales:		
		Nombre: Porcentaje de participantes en los programas de cultura física Periodicidad: Anual	Periodo	Meta	Avance
			1	1.79	1.79
			Totales:		
Componente 1	Atletas y entrenadores becados.	Nombre: Porcentaje de atletas y entrenadores becados Periodicidad: Semestral	Periodo	Meta	Avance
			1	0	86
			2	100	86
			Totales:		
Componente 2	Eventos de cultura física realizados.				



INSTITUTO DEL DEPORTE DE TABASCO

ID: ID-1021087E007-

AVANCES DE INDICADORES

Nivel	Objetivo	Indicador	Porcentaje de		
Componente 2	Eventos de cultura física realizados.	Nombre: Porcentaje de eventos de cultura física realizados Periodicidad: Semestral	Periodo	Meta	Avance
			1	27.66	29.78
			2	100	100
			Totales:		
Actividad 1.1	Aprobación de proyecto para becas.	Nombre: Porcentaje de avance financiero del proyecto para becas Periodicidad: Trimestral	Periodo	Meta	Avance
			1	25	41.67
			2	50	58.34
			3	75	79.45
			4	100	100
			Totales:		
Actividad 2.1	Realización de capacitaciones.	Nombre: Porcentaje de capacitaciones a promotores de cultura física Periodicidad: Trimestral	Periodo	Meta	Avance
			1	0	0
			2	0	0
			3	50	50
			4	100	100
			Totales:		
Actividad 2.2	Establecimiento de convenios con instituciones públicas y privadas.				



INSTITUTO DEL DEPORTE DE TABASCO

ID: ID-1021087E007-

AVANCES DE INDICADORES

Nivel	Objetivo	Indicador	Porcentaje de		
Actividad 2.2	Establecimiento de convenios con instituciones públicas y privadas.	Nombre: Porcentaje de convenios de cultura física con instituciones públicas y privadas Periodicidad: Semestral	Periodo	Meta	Avance
			1	50	50
			2	100	100
			Totales:		
Actividad 2.3	Promoción de actividades de cultura física.	Nombre: Porcentaje de promoción de actividades físicas Periodicidad: Trimestral	Periodo	Meta	Avance
			1	25	25
			2	40.62	40.62
			3	65.62	65.62
			4	100	100
			Totales:		



INSTITUTO ELECTORAL Y DE PARTICIPACIÓN CIUDADANA DE TABASCO

ID: IE-016120E024-

AVANCES DE INDICADORES

Nivel	Objetivo	Indicador	Porcentaje de		
Fin	Desarrollar y ejecutar los proyectos para un Proceso Electoral Local Ordinario 2017-2018 confiable, pacífico; dando autenticidad y efectividad al voto.	Nombre: Porcentaje de participación ciudadana Periodicidad: Anual	Periodo	Meta	Avance
			1	71	70.07
			Totales:		
Propósito	Conseguir el interés ciudadano por participar en las convocatorias del Instituto Electoral y de Participación Ciudadana de Tabasco (IEPCT) para el Proceso Electoral Local Ordinario 2017-2018.	Nombre: Porcentaje del cumplimiento de cada una de las fases del Proceso Electoral Local Ordinario 2017-2018 Periodicidad: Anual	Periodo	Meta	Avance
			1	70	70
			Totales:		
Componente 1	Establecer un conjunto de proyectos que sufraguen a promover el interés ciudadano por incrementar su participación de acuerdo a lo establecido en la Ley Electoral y de Partidos Políticos del Estado de Tabasco; así como también los lineamientos que aplique el Instituto Nacional Electoral (INE).	Nombre: Porcentaje del cumplimiento en cada una de las fases del Proceso Electoral Local Ordinario 2017-2018 Periodicidad: Anual	Periodo	Meta	Avance
			1	70	70
			Totales:		
Actividad 1.1	Actualizar y desarrollar los sistemas informáticos como herramientas para eficientar el Proceso Electoral Local Ordinario 2017- 2018.	Nombre: Porcentaje de avance en el desarrollo de actividades de actualización informática Periodicidad: Semestral	Periodo	Meta	Avance
			1	80	74
			2	20	20
			Totales:		
Actividad 1.2	Contratación y capacitación de personal de las Juntas Electorales Municipales para una correcta aplicación de los procedimientos en el desarrollo del Proceso Electoral Local Ordinario 2017-2018.	Nombre: Porcentaje de contratación de personal Periodicidad: Anual	Periodo	Meta	Avance
			1	100	100
			Totales:		



INSTITUTO ELECTORAL Y DE PARTICIPACIÓN CIUDADANA DE TABASCO

ID: IE-016120E024-

AVANCES DE INDICADORES

Nivel	Objetivo	Indicador	Porcentaje de																				
Actividad 1.3	Ministrar de manera oportuna el financiamiento a los partidos políticos para las actividades ordinarias, específicas y de campaña.	Nombre: Porcentaje trimestral de ministración del financiamiento Periodicidad: Trimestral	<table border="1"> <thead> <tr> <th>Periodo</th> <th>Meta</th> <th>Avance</th> </tr> </thead> <tbody> <tr> <td>1</td> <td>30</td> <td>30</td> </tr> <tr> <td>2</td> <td>30</td> <td>30</td> </tr> <tr> <td>3</td> <td>30</td> <td>30</td> </tr> <tr> <td>4</td> <td>30</td> <td>30</td> </tr> <tr> <td colspan="3" style="text-align: right;">Totales:</td> </tr> </tbody> </table>	Periodo	Meta	Avance	1	30	30	2	30	30	3	30	30	4	30	30	Totales:				
Periodo	Meta	Avance																					
1	30	30																					
2	30	30																					
3	30	30																					
4	30	30																					
Totales:																							
Actividad 1.4	Celebración de convenios de colaboración con diversas instituciones en apoyo al desarrollo del Proceso Electoral Local Ordinario 2017- 2018.	Nombre: Porcentaje de celebración de convenios de colaboración (acuerdos) Periodicidad: Anual	<table border="1"> <thead> <tr> <th>Periodo</th> <th>Meta</th> <th>Avance</th> </tr> </thead> <tbody> <tr> <td>1</td> <td>100</td> <td>100</td> </tr> <tr> <td colspan="3" style="text-align: right;">Totales:</td> </tr> </tbody> </table>	Periodo	Meta	Avance	1	100	100	Totales:													
Periodo	Meta	Avance																					
1	100	100																					
Totales:																							
Actividad 1.5	Promoción y difusión de la cultura política democrática e importancia del voto ciudadano.	Nombre: Porcentaje de etapas de promoción al voto Periodicidad: Semestral	<table border="1"> <thead> <tr> <th>Periodo</th> <th>Meta</th> <th>Avance</th> </tr> </thead> <tbody> <tr> <td>1</td> <td>60</td> <td>65</td> </tr> <tr> <td>2</td> <td>40</td> <td>35</td> </tr> <tr> <td colspan="3" style="text-align: right;">Totales:</td> </tr> </tbody> </table>	Periodo	Meta	Avance	1	60	65	2	40	35	Totales:										
Periodo	Meta	Avance																					
1	60	65																					
2	40	35																					
Totales:																							
Actividad 1.6	Planear y desarrollar las actividades y programas para ejecutar de manera eficaz el Proceso Electoral Local Ordinario 2017-2018	Nombre: Porcentaje de recepción de paquetes electorales de las juntas electorales Periodicidad: Anual	<table border="1"> <thead> <tr> <th>Periodo</th> <th>Meta</th> <th>Avance</th> </tr> </thead> <tbody> <tr> <td>1</td> <td>100</td> <td>100</td> </tr> <tr> <td colspan="3" style="text-align: right;">Totales:</td> </tr> </tbody> </table>	Periodo	Meta	Avance	1	100	100	Totales:													
Periodo	Meta	Avance																					
1	100	100																					
Totales:																							



INSTITUTO ESTATAL DE CULTURA

ID: CU-022129K024-

AVANCES DE INDICADORES

Nivel	Objetivo	Indicador	Porcentaje de														
Fin	Contribuir al desarrollo y bienestar social de los tabasqueños mediante un mayor conocimiento de la cultura y las manifestaciones artísticas.	Nombre: Porcentaje de población asistente a eventos de cultura Periodicidad: Anual	<table border="1"> <thead> <tr> <th>Periodo</th> <th>Meta</th> <th>Avance</th> </tr> </thead> <tbody> <tr> <td>1</td> <td>0.2</td> <td>0.2</td> </tr> <tr> <td colspan="3" style="text-align: right;">Totales:</td> </tr> </tbody> </table>	Periodo	Meta	Avance	1	0.2	0.2	Totales:							
Periodo	Meta	Avance															
1	0.2	0.2															
Totales:																	
Propósito	La población tabasqueña tiene mayor interés en la cultura y las artes.	Nombre: Tasa de variación del público asistente a las actividades culturales Periodicidad: Anual	<table border="1"> <thead> <tr> <th>Periodo</th> <th>Meta</th> <th>Avance</th> </tr> </thead> <tbody> <tr> <td>1</td> <td>2</td> <td>2</td> </tr> <tr> <td colspan="3" style="text-align: right;">Totales:</td> </tr> </tbody> </table>	Periodo	Meta	Avance	1	2	2	Totales:							
Periodo	Meta	Avance															
1	2	2															
Totales:																	
Componente	Mobiliario y equipo informático entregado.	Nombre: Porcentaje de mobiliario y equipo entregado Periodicidad: Semestral	<table border="1"> <thead> <tr> <th>Periodo</th> <th>Meta</th> <th>Avance</th> </tr> </thead> <tbody> <tr> <td>1</td> <td>30</td> <td>20</td> </tr> <tr> <td>2</td> <td>30</td> <td>0</td> </tr> <tr> <td colspan="3" style="text-align: right;">Totales:</td> </tr> </tbody> </table>	Periodo	Meta	Avance	1	30	20	2	30	0	Totales:				
Periodo	Meta	Avance															
1	30	20															
2	30	0															
Totales:																	
Actividad	Ejecución del proyecto de adquisición.	Nombre: Porcentaje de eficiencia en la ejecución del proyecto Periodicidad: Semestral	<table border="1"> <thead> <tr> <th>Periodo</th> <th>Meta</th> <th>Avance</th> </tr> </thead> <tbody> <tr> <td>1</td> <td>90</td> <td>0</td> </tr> <tr> <td>2</td> <td>100</td> <td>0</td> </tr> <tr> <td colspan="3" style="text-align: right;">Totales:</td> </tr> </tbody> </table>	Periodo	Meta	Avance	1	90	0	2	100	0	Totales:				
Periodo	Meta	Avance															
1	90	0															
2	100	0															
Totales:																	

INSTITUTO ESTATAL DE CULTURA

ID: CU-042129K014-

AVANCES DE INDICADORES

Nivel	Objetivo	Indicador	Porcentaje de														
Fin	Contribuir una mayor participación de la población en las actividades culturales mediante infraestructura física mejorada.	Nombre: Porcentaje de población asistente a eventos de cultura Periodicidad: Anual	<table border="1"> <thead> <tr> <th>Periodo</th> <th>Meta</th> <th>Avance</th> </tr> </thead> <tbody> <tr> <td>1</td> <td>0.2</td> <td>0.2</td> </tr> <tr> <td colspan="3" style="text-align: right;">Totales:</td> </tr> </tbody> </table>	Periodo	Meta	Avance	1	0.2	0.2	Totales:							
Periodo	Meta	Avance															
1	0.2	0.2															
Totales:																	
Propósito	Las sedes culturales del Estado mejoran su infraestructura física.	Nombre: Porcentaje de infraestructura mejorada Periodicidad: Anual	<table border="1"> <thead> <tr> <th>Periodo</th> <th>Meta</th> <th>Avance</th> </tr> </thead> <tbody> <tr> <td>1</td> <td>12.5</td> <td>0</td> </tr> <tr> <td colspan="3" style="text-align: right;">Totales:</td> </tr> </tbody> </table>	Periodo	Meta	Avance	1	12.5	0	Totales:							
Periodo	Meta	Avance															
1	12.5	0															
Totales:																	
Componente	Obra de construcción para edificios no habitacionales entregadas (Clínica veterinaria y área de contenedores del Parque Museo de la Venta).	Nombre: Tasa de variación de mejora de infraestructura cultural Periodicidad: Semestral	<table border="1"> <thead> <tr> <th>Periodo</th> <th>Meta</th> <th>Avance</th> </tr> </thead> <tbody> <tr> <td>1</td> <td>4</td> <td>2</td> </tr> <tr> <td>2</td> <td>6</td> <td>0</td> </tr> <tr> <td colspan="3" style="text-align: right;">Totales:</td> </tr> </tbody> </table>	Periodo	Meta	Avance	1	4	2	2	6	0	Totales:				
Periodo	Meta	Avance															
1	4	2															
2	6	0															
Totales:																	
Actividad	Gestión y ejecución de los recursos autorizados para el proyecto de mejoramiento de la infraestructura física de las sedes culturales.	Nombre: Porcentaje de eficiencia en la ejecución del proyecto Periodicidad: Semestral	<table border="1"> <thead> <tr> <th>Periodo</th> <th>Meta</th> <th>Avance</th> </tr> </thead> <tbody> <tr> <td>1</td> <td>90</td> <td>0</td> </tr> <tr> <td>2</td> <td>100</td> <td>0</td> </tr> <tr> <td colspan="3" style="text-align: right;">Totales:</td> </tr> </tbody> </table>	Periodo	Meta	Avance	1	90	0	2	100	0	Totales:				
Periodo	Meta	Avance															
1	90	0															
2	100	0															
Totales:																	



INSTITUTO ESTATAL DE CULTURA

ID: CU-1012129E005-

AVANCES DE INDICADORES

Nivel	Objetivo	Indicador	Porcentaje de														
Fin	Contribuir al desarrollo y bienestar social de los tabasqueños mediante un mayor conocimiento de la cultura y las manifestaciones artísticas.	Nombre: Porcentaje de población asistente a eventos de cultura Periodicidad: Anual	<table border="1"> <thead> <tr> <th>Periodo</th> <th>Meta</th> <th>Avance</th> </tr> </thead> <tbody> <tr> <td>1</td> <td>0.2</td> <td>0.2</td> </tr> <tr> <td colspan="3" style="text-align: right;">Totales:</td> </tr> </tbody> </table>	Periodo	Meta	Avance	1	0.2	0.2	Totales:							
Periodo	Meta	Avance															
1	0.2	0.2															
Totales:																	
Propósito	La población tabasqueña tiene mayor interés en la cultura y las artes.	Nombre: Tasa de variación de público asistente a las actividades culturales Periodicidad: Anual	<table border="1"> <thead> <tr> <th>Periodo</th> <th>Meta</th> <th>Avance</th> </tr> </thead> <tbody> <tr> <td>1</td> <td>2</td> <td>2</td> </tr> <tr> <td colspan="3" style="text-align: right;">Totales:</td> </tr> </tbody> </table>	Periodo	Meta	Avance	1	2	2	Totales:							
Periodo	Meta	Avance															
1	2	2															
Totales:																	
Componente 1	Enseñanza en las diferentes escuelas culturales proporcionada.	Nombre: índice promedio de efectividad de las escuelas profesionalizadas Periodicidad: Semestral	<table border="1"> <thead> <tr> <th>Periodo</th> <th>Meta</th> <th>Avance</th> </tr> </thead> <tbody> <tr> <td>1</td> <td>0.8</td> <td>0.8</td> </tr> <tr> <td>2</td> <td>0.8</td> <td>0.8</td> </tr> <tr> <td colspan="3" style="text-align: right;">Totales:</td> </tr> </tbody> </table>	Periodo	Meta	Avance	1	0.8	0.8	2	0.8	0.8	Totales:				
Periodo	Meta	Avance															
1	0.8	0.8															
2	0.8	0.8															
Totales:																	
Componente 2	Eventos de cultura y las artes desarrolladas.	Nombre: Tasa de promoción cultural Periodicidad: Semestral	<table border="1"> <thead> <tr> <th>Periodo</th> <th>Meta</th> <th>Avance</th> </tr> </thead> <tbody> <tr> <td>1</td> <td>1</td> <td>1</td> </tr> <tr> <td>2</td> <td>2</td> <td>2</td> </tr> <tr> <td colspan="3" style="text-align: right;">Totales:</td> </tr> </tbody> </table>	Periodo	Meta	Avance	1	1	1	2	2	2	Totales:				
Periodo	Meta	Avance															
1	1	1															
2	2	2															
Totales:																	
Componente 3	Infraestructura de centros culturales rehabilitados.	Nombre: Porcentaje de rehabilitación de la infraestructura cultural existente del IEC Periodicidad: Anual	<table border="1"> <thead> <tr> <th>Periodo</th> <th>Meta</th> <th>Avance</th> </tr> </thead> <tbody> <tr> <td>1</td> <td>0.23</td> <td>0.23</td> </tr> <tr> <td>2</td> <td>0.42</td> <td>0.41</td> </tr> <tr> <td colspan="3" style="text-align: right;">Totales:</td> </tr> </tbody> </table>	Periodo	Meta	Avance	1	0.23	0.23	2	0.42	0.41	Totales:				
Periodo	Meta	Avance															
1	0.23	0.23															
2	0.42	0.41															
Totales:																	



INSTITUTO ESTATAL DE CULTURA

ID: CU-1012129E005-

AVANCES DE INDICADORES

Nivel	Objetivo	Indicador	Porcentaje de																				
Componente 3	Infraestructura de centros culturales rehabilitados.	Nombre: Porcentaje de rehabilitación de la infraestructura cultural existente del IEC Periodicidad: Semestral	Totales:																				
Componente 4	Mantenimiento a la infraestructura cultural.	Nombre: Porcentaje de mantenimiento por espacio cultural Periodicidad: Semestral	<table border="1"> <thead> <tr> <th>Periodo</th> <th>Meta</th> <th>Avance</th> </tr> </thead> <tbody> <tr> <td>1</td> <td>25</td> <td>25</td> </tr> <tr> <td>2</td> <td>50</td> <td>50</td> </tr> <tr> <td colspan="3">Totales:</td> </tr> </tbody> </table>	Periodo	Meta	Avance	1	25	25	2	50	50	Totales:										
Periodo	Meta	Avance																					
1	25	25																					
2	50	50																					
Totales:																							
Componente 5	Apoyos entregados en las diferentes disciplinas artísticas y culturales.	Nombre: Porcentaje de apoyos entregados Periodicidad: Semestral	<table border="1"> <thead> <tr> <th>Periodo</th> <th>Meta</th> <th>Avance</th> </tr> </thead> <tbody> <tr> <td>1</td> <td>50</td> <td>50</td> </tr> <tr> <td>2</td> <td>100</td> <td>100</td> </tr> <tr> <td colspan="3">Totales:</td> </tr> </tbody> </table>	Periodo	Meta	Avance	1	50	50	2	100	100	Totales:										
Periodo	Meta	Avance																					
1	50	50																					
2	100	100																					
Totales:																							
Actividad 1.1	Gestión y ejecución de los recursos para los proyectos de cultura.	Nombre: Porcentaje de eficiencia en la ejecución del proyecto Periodicidad: Trimestral	<table border="1"> <thead> <tr> <th>Periodo</th> <th>Meta</th> <th>Avance</th> </tr> </thead> <tbody> <tr> <td>1</td> <td>25</td> <td>17.29</td> </tr> <tr> <td>2</td> <td>50</td> <td>38</td> </tr> <tr> <td>3</td> <td>75</td> <td>67</td> </tr> <tr> <td>4</td> <td>100</td> <td>100</td> </tr> <tr> <td colspan="3">Totales:</td> </tr> </tbody> </table>	Periodo	Meta	Avance	1	25	17.29	2	50	38	3	75	67	4	100	100	Totales:				
Periodo	Meta	Avance																					
1	25	17.29																					
2	50	38																					
3	75	67																					
4	100	100																					
Totales:																							
Actividad 2.1	Promoción y difusión de las culturas y las artes.																						



INSTITUTO ESTATAL DE LAS MUJERES

ID: IM-1021130P013-

AVANCES DE INDICADORES

Nivel	Objetivo	Indicador	Porcentaje de														
Fin	Incidir en mejorar la participación de la mujer en el contexto social, promover su empoderamiento y fomentar el respeto a sus derechos mediante acciones afirmativas con perspectiva de género.	Nombre: Porcentaje de acciones afirmativas con perspectiva de género por parte del Instituto Periodicidad: Anual	<table border="1"> <thead> <tr> <th>Periodo</th> <th>Meta</th> <th>Avance</th> </tr> </thead> <tbody> <tr> <td>1</td> <td>100</td> <td>100</td> </tr> <tr> <td colspan="3" style="text-align: right;">Totales:</td> </tr> </tbody> </table>	Periodo	Meta	Avance	1	100	100	Totales:							
Periodo	Meta	Avance															
1	100	100															
Totales:																	
Propósito	Las mujeres y hombres en el Estado de Tabasco elevan el número de atenciones psicológicas y jurídicas.	Nombre: Tasa de incremento en el número de atenciones Periodicidad: Anual	<table border="1"> <thead> <tr> <th>Periodo</th> <th>Meta</th> <th>Avance</th> </tr> </thead> <tbody> <tr> <td>1</td> <td>33</td> <td>2.28</td> </tr> <tr> <td colspan="3" style="text-align: right;">Totales:</td> </tr> </tbody> </table>	Periodo	Meta	Avance	1	33	2.28	Totales:							
Periodo	Meta	Avance															
1	33	2.28															
Totales:																	
Componente 1	Mujeres en situación de violencia que llegan al Instituto Estatal de las Mujeres atendidas psicológica y jurídicamente.	Nombre: Porcentaje de mujeres en situación de violencia atendidas Periodicidad: Semestral	<table border="1"> <thead> <tr> <th>Periodo</th> <th>Meta</th> <th>Avance</th> </tr> </thead> <tbody> <tr> <td>1</td> <td>21.49</td> <td>21.49</td> </tr> <tr> <td>2</td> <td>100</td> <td>90.17</td> </tr> <tr> <td colspan="3" style="text-align: right;">Totales:</td> </tr> </tbody> </table>	Periodo	Meta	Avance	1	21.49	21.49	2	100	90.17	Totales:				
Periodo	Meta	Avance															
1	21.49	21.49															
2	100	90.17															
Totales:																	
Componente 2	Servidoras y servidores públicos capacitados en perspectiva de género.	Nombre: Porcentaje de servidoras y servidores públicos capacitados en perspectiva de género Periodicidad: Semestral	<table border="1"> <thead> <tr> <th>Periodo</th> <th>Meta</th> <th>Avance</th> </tr> </thead> <tbody> <tr> <td>1</td> <td>1.17</td> <td>1.17</td> </tr> <tr> <td>2</td> <td>6.72</td> <td>6.33</td> </tr> <tr> <td colspan="3" style="text-align: right;">Totales:</td> </tr> </tbody> </table>	Periodo	Meta	Avance	1	1.17	1.17	2	6.72	6.33	Totales:				
Periodo	Meta	Avance															
1	1.17	1.17															
2	6.72	6.33															
Totales:																	
Actividad 1.1	Difusión de campañas del Instituto Estatal de las Mujeres en redes sociales.	Nombre: Porcentaje de campañas difundidas Periodicidad: Anual	<table border="1"> <thead> <tr> <th>Periodo</th> <th>Meta</th> <th>Avance</th> </tr> </thead> <tbody> <tr> <td>1</td> <td>100</td> <td>100</td> </tr> <tr> <td>2</td> <td>100</td> <td>100</td> </tr> <tr> <td colspan="3" style="text-align: right;">Totales:</td> </tr> </tbody> </table>	Periodo	Meta	Avance	1	100	100	2	100	100	Totales:				
Periodo	Meta	Avance															
1	100	100															
2	100	100															
Totales:																	



INSTITUTO ESTATAL DE LAS MUJERES

ID: IM-1021130P013-

AVANCES DE INDICADORES

Nivel	Objetivo	Indicador	Porcentaje de																				
Actividad 1.1	Difusión de campañas del Instituto Estatal de las Mujeres en redes sociales.	Nombre: Porcentaje de campañas difundidas Periodicidad: Trimestral	<table border="1"> <thead> <tr> <th>Periodo</th> <th>Meta</th> <th>Avance</th> </tr> </thead> <tbody> <tr> <td>3</td> <td>100</td> <td>100</td> </tr> <tr> <td>4</td> <td>100</td> <td>100</td> </tr> <tr> <td colspan="2">Totales:</td> <td></td> </tr> </tbody> </table>	Periodo	Meta	Avance	3	100	100	4	100	100	Totales:										
Periodo	Meta	Avance																					
3	100	100																					
4	100	100																					
Totales:																							
Actividad 1.2	Atención de mujeres víctimas de violencia en aspectos jurídicos y psicológicos.	Nombre: Porcentaje de atenciones psicológicas y jurídicas otorgadas a mujeres víctimas de violencia Periodicidad: Trimestral	<table border="1"> <thead> <tr> <th>Periodo</th> <th>Meta</th> <th>Avance</th> </tr> </thead> <tbody> <tr> <td>1</td> <td>14.15</td> <td>14.15</td> </tr> <tr> <td>2</td> <td>28.76</td> <td>28.76</td> </tr> <tr> <td>3</td> <td>65.18</td> <td>67.44</td> </tr> <tr> <td>4</td> <td>100</td> <td>139.05</td> </tr> <tr> <td colspan="2">Totales:</td> <td></td> </tr> </tbody> </table>	Periodo	Meta	Avance	1	14.15	14.15	2	28.76	28.76	3	65.18	67.44	4	100	139.05	Totales:				
Periodo	Meta	Avance																					
1	14.15	14.15																					
2	28.76	28.76																					
3	65.18	67.44																					
4	100	139.05																					
Totales:																							
Actividad 1.3	Impartición de pláticas y conferencias con perspectiva de género a servidoras y servidores públicos.	Nombre: Porcentaje de pláticas y conferencias con perspectiva de género a servidoras y servidores impartidos Periodicidad: Trimestral	<table border="1"> <thead> <tr> <th>Periodo</th> <th>Meta</th> <th>Avance</th> </tr> </thead> <tbody> <tr> <td>1</td> <td>42.11</td> <td>42.11</td> </tr> <tr> <td>2</td> <td>42.11</td> <td>42.11</td> </tr> <tr> <td>3</td> <td>73.68</td> <td>63.13</td> </tr> <tr> <td>4</td> <td>100</td> <td>84.21</td> </tr> <tr> <td colspan="2">Totales:</td> <td></td> </tr> </tbody> </table>	Periodo	Meta	Avance	1	42.11	42.11	2	42.11	42.11	3	73.68	63.13	4	100	84.21	Totales:				
Periodo	Meta	Avance																					
1	42.11	42.11																					
2	42.11	42.11																					
3	73.68	63.13																					
4	100	84.21																					
Totales:																							
Actividad 2.1	Capacitación de servidoras y servidores públicos en perspectiva de género.																						

INSTITUTO ESTATAL DE LAS MUJERES

ID: IM-1021130P013-

AVANCES DE INDICADORES

Nivel	Objetivo	Indicador	Porcentaje de		
Actividad 2.1	Capacitación de servidoras y servidores públicos en perspectiva de género.	Nombre: Porcentaje de capacitaciones con perspectiva de género otorgada Periodicidad: Trimestral	Periodo	Meta	Avance
			1	1.92	1.92
			2	23.08	23.08
			3	34.62	50
			4	100	117.31
			Totales:		
Actividad 2.2	Diagnóstico de la problemática de violencia en el noviazgo.	Nombre: Porcentaje de avance del diagnóstico Periodicidad: Trimestral	Periodo	Meta	Avance
			1	70	70
			2	80	80
			3	90	90
			4	100	100
			Totales:		

INSTITUTO PARA EL FOMENTO DE LAS ARTESANÍAS DE TABASCO

ID: FA-1011128F010-

AVANCES DE INDICADORES

Nivel		Objetivo	Indicador	Porcentaje de														
Fin	Contribuir a fomentar la actividad artesanal mediante la organización productiva y comercial del sector artesanal y participación en eventos.		Nombre: Tasa de variación de ventas de productos artesanales Periodicidad: Anual	<table border="1"> <thead> <tr> <th>Periodo</th> <th>Meta</th> <th>Avance</th> </tr> </thead> <tbody> <tr> <td>1</td> <td>7</td> <td></td> </tr> <tr> <td colspan="3" style="text-align: right;">Totales:</td> </tr> </tbody> </table>	Periodo	Meta	Avance	1	7		Totales:							
Periodo	Meta	Avance																
1	7																	
Totales:																		
Propósito	La población del sector artesanal tiene diversificado sus productos a través de sus prototipos y diseños.		Nombre: Porcentaje de artesanos que diversifican su producción por medio de prototipos y diseños Periodicidad: Anual	<table border="1"> <thead> <tr> <th>Periodo</th> <th>Meta</th> <th>Avance</th> </tr> </thead> <tbody> <tr> <td>1</td> <td>12</td> <td></td> </tr> <tr> <td colspan="3" style="text-align: right;">Totales:</td> </tr> </tbody> </table>	Periodo	Meta	Avance	1	12		Totales:							
Periodo	Meta	Avance																
1	12																	
Totales:																		
Componente 1	Cursos de capacitación proporcionados a la población artesanal.		Nombre: Tasa de variación de cursos de capacitación impartidos Periodicidad: Semestral	<table border="1"> <thead> <tr> <th>Periodo</th> <th>Meta</th> <th>Avance</th> </tr> </thead> <tbody> <tr> <td>1</td> <td>8</td> <td>10</td> </tr> <tr> <td>2</td> <td>6</td> <td></td> </tr> <tr> <td colspan="3" style="text-align: right;">Totales:</td> </tr> </tbody> </table>	Periodo	Meta	Avance	1	8	10	2	6		Totales:				
Periodo	Meta	Avance																
1	8	10																
2	6																	
Totales:																		
Componente 2	Promoción y eventos de fomento artesanal proporcionados en apoyo a la comercialización.		Nombre: Tasa de variación de eventos realizados Periodicidad: Semestral	<table border="1"> <thead> <tr> <th>Periodo</th> <th>Meta</th> <th>Avance</th> </tr> </thead> <tbody> <tr> <td>1</td> <td>40</td> <td>122</td> </tr> <tr> <td>2</td> <td>20</td> <td></td> </tr> <tr> <td colspan="3" style="text-align: right;">Totales:</td> </tr> </tbody> </table>	Periodo	Meta	Avance	1	40	122	2	20		Totales:				
Periodo	Meta	Avance																
1	40	122																
2	20																	
Totales:																		
Actividad 1.1	Gestionar la impartición de cursos de capacitación.		Nombre: Porcentaje de avance de cursos de capacitación Periodicidad: Semestral	<table border="1"> <thead> <tr> <th>Periodo</th> <th>Meta</th> <th>Avance</th> </tr> </thead> <tbody> <tr> <td>1</td> <td>10</td> <td>10</td> </tr> <tr> <td>2</td> <td>30</td> <td>33</td> </tr> <tr> <td colspan="3" style="text-align: right;">Totales:</td> </tr> </tbody> </table>	Periodo	Meta	Avance	1	10	10	2	30	33	Totales:				
Periodo	Meta	Avance																
1	10	10																
2	30	33																
Totales:																		

INSTITUTO PARA EL FOMENTO DE LAS ARTESANÍAS DE TABASCO

ID: FA-1011128F010-

AVANCES DE INDICADORES

Nivel	Objetivo	Indicador	Porcentaje de		
Actividad 1.1	Gestionar la impartición de cursos de capacitación.	<p>Nombre: Porcentaje de avance de cursos de capacitación</p> <p>Periodicidad: Trimestral</p>	Periodo	Meta	Avance
			3	80	100
			4	100	
			Totales:		
Actividad 2.1	Gestionar la realización de promoción y fomento artesanal.	<p>Nombre: Porcentaje de avance de eventos de promoción</p> <p>Periodicidad: Trimestral</p>	Periodo	Meta	Avance
			1	30	28.75
			2	60	63
			3	80	109
			4	100	
			Totales:		

INSTITUTO TABASQUEÑO DE TRANSPARENCIA Y ACCESO A LA INFORMACIÓN PÚBLICA

ID: IP-1014004E044-

AVANCES DE INDICADORES

Nivel	Objetivo	Indicador	Porcentaje de																	
Fin	Contribuir con la transparencia y rendición de cuentas gubernamental, mediante la reestructuración integral del ITAIP según el nuevo marco normativo, la capacitación continua y la inclusión de grupos vulnerables para mejorar el ejercicio del derecho de acceso a la información y protección de datos personales.	<p>Nombre: Índice de Transparencia Gubernamental</p> <p>Periodicidad: Trienal</p>	<table border="1"> <thead> <tr> <th>Periodo</th> <th>Meta</th> <th>Avance</th> </tr> </thead> <tbody> <tr> <td>1</td> <td>30</td> <td></td> </tr> <tr> <td>2</td> <td>25</td> <td></td> </tr> <tr> <td>3</td> <td>20</td> <td>0.31</td> </tr> <tr> <td colspan="2">Totales:</td> <td></td> </tr> </tbody> </table>	Periodo	Meta	Avance	1	30		2	25		3	20	0.31	Totales:				
Periodo	Meta	Avance																		
1	30																			
2	25																			
3	20	0.31																		
Totales:																				
Propósito	Los sujetos obligados satisfacen el derecho a la información pública de la población que solicita información.	<p>Nombre: Tasa de Satisfacción del Acceso a la Información</p> <p>Periodicidad: Anual</p>	<table border="1"> <thead> <tr> <th>Periodo</th> <th>Meta</th> <th>Avance</th> </tr> </thead> <tbody> <tr> <td>1</td> <td>95</td> <td>91.6</td> </tr> <tr> <td colspan="2">Totales:</td> <td></td> </tr> </tbody> </table>	Periodo	Meta	Avance	1	95	91.6	Totales:										
Periodo	Meta	Avance																		
1	95	91.6																		
Totales:																				
Componente 1	Atención de los recursos de revisión recibidos y cumplimiento de obligaciones de transparencia.	<p>Nombre: Porcentaje de atención a los recursos de revisión y verificación a Portales de Transparencia</p> <p>Periodicidad: Semestral</p>	<table border="1"> <thead> <tr> <th>Periodo</th> <th>Meta</th> <th>Avance</th> </tr> </thead> <tbody> <tr> <td>1</td> <td>50</td> <td>46.5</td> </tr> <tr> <td>2</td> <td>100</td> <td>104.9</td> </tr> <tr> <td colspan="2">Totales:</td> <td></td> </tr> </tbody> </table>	Periodo	Meta	Avance	1	50	46.5	2	100	104.9	Totales:							
Periodo	Meta	Avance																		
1	50	46.5																		
2	100	104.9																		
Totales:																				
Componente 2	Programa de Formación Integral en Transparencia, Acceso a la Información Pública y Protección de Datos Personales Implementado.	<p>Nombre: Porcentaje de Implementación de Acciones Formativas en Transparencia</p> <p>Periodicidad: Semestral</p>	<table border="1"> <thead> <tr> <th>Periodo</th> <th>Meta</th> <th>Avance</th> </tr> </thead> <tbody> <tr> <td>1</td> <td>402</td> <td>162</td> </tr> <tr> <td>2</td> <td>804</td> <td>254.99</td> </tr> <tr> <td colspan="2">Totales:</td> <td></td> </tr> </tbody> </table>	Periodo	Meta	Avance	1	402	162	2	804	254.99	Totales:							
Periodo	Meta	Avance																		
1	402	162																		
2	804	254.99																		
Totales:																				
Actividad 1.1	Vigilancia y evaluación de la información publicada que exige el marco normativo en los portales de los sujetos obligados.																			

INSTITUTO TABASQUEÑO DE TRANSPARENCIA Y ACCESO A LA INFORMACIÓN PÚBLICA

ID: IP-1014004E044-

AVANCES DE INDICADORES

Nivel	Objetivo	Indicador	Porcentaje de																				
Actividad 1.1	Vigilancia y evaluación de la información publicada que exige el marco normativo en los portales de los sujetos obligados.	Nombre: Porcentaje de verificaciones a los portales de sujetos obligados Periodicidad: Trimestral	<table border="1"> <thead> <tr> <th>Periodo</th> <th>Meta</th> <th>Avance</th> </tr> </thead> <tbody> <tr> <td>1</td> <td>6</td> <td>3.36</td> </tr> <tr> <td>2</td> <td>26</td> <td>25</td> </tr> <tr> <td>3</td> <td>32</td> <td>32</td> </tr> <tr> <td>4</td> <td>36</td> <td>36</td> </tr> <tr> <td colspan="3" style="text-align: right;">Totales:</td> </tr> </tbody> </table>	Periodo	Meta	Avance	1	6	3.36	2	26	25	3	32	32	4	36	36	Totales:				
Periodo	Meta	Avance																					
1	6	3.36																					
2	26	25																					
3	32	32																					
4	36	36																					
Totales:																							
Actividad 1.2	Resolución de recursos de revisión interpuestos por particulares.	Nombre: Porcentaje de recursos de revisión resueltos Periodicidad: Trimestral	<table border="1"> <thead> <tr> <th>Periodo</th> <th>Meta</th> <th>Avance</th> </tr> </thead> <tbody> <tr> <td>1</td> <td>25</td> <td>21.5</td> </tr> <tr> <td>2</td> <td>50</td> <td>42.5</td> </tr> <tr> <td>3</td> <td>75</td> <td>69.45</td> </tr> <tr> <td>4</td> <td>100</td> <td>61.71</td> </tr> <tr> <td colspan="3" style="text-align: right;">Totales:</td> </tr> </tbody> </table>	Periodo	Meta	Avance	1	25	21.5	2	50	42.5	3	75	69.45	4	100	61.71	Totales:				
Periodo	Meta	Avance																					
1	25	21.5																					
2	50	42.5																					
3	75	69.45																					
4	100	61.71																					
Totales:																							
Actividad 2.1	Realización de capacitaciones a Sujetos Obligados.	Nombre: Porcentaje de capacitación de sujetos obligados Periodicidad: Trimestral	<table border="1"> <thead> <tr> <th>Periodo</th> <th>Meta</th> <th>Avance</th> </tr> </thead> <tbody> <tr> <td>1</td> <td>35</td> <td>24.52</td> </tr> <tr> <td>2</td> <td>65</td> <td>74</td> </tr> <tr> <td>3</td> <td>85</td> <td>83.65</td> </tr> <tr> <td>4</td> <td>98</td> <td>91.34</td> </tr> <tr> <td colspan="3" style="text-align: right;">Totales:</td> </tr> </tbody> </table>	Periodo	Meta	Avance	1	35	24.52	2	65	74	3	85	83.65	4	98	91.34	Totales:				
Periodo	Meta	Avance																					
1	35	24.52																					
2	65	74																					
3	85	83.65																					
4	98	91.34																					
Totales:																							



INSTITUTO TECNOLÓGICO SUPERIOR DE CENTLA

ID: TC-1013075E009-

AVANCES DE INDICADORES

Nivel	Objetivo	Indicador	Porcentaje de														
Fin	Contribuir a establecer servicios educativos de calidad que aseguren el desarrollo integral de las personas, sus capacidades, competencias y habilidades, para su incorporación a la vida productiva mediante el incremento de profesionistas.	Nombre: Porcentaje de egresados Periodicidad: Anual	<table border="1"> <thead> <tr> <th>Periodo</th> <th>Meta</th> <th>Avance</th> </tr> </thead> <tbody> <tr> <td>1</td> <td>25</td> <td>25</td> </tr> <tr> <td colspan="3">Totales:</td> </tr> </tbody> </table>	Periodo	Meta	Avance	1	25	25	Totales:							
Periodo	Meta	Avance															
1	25	25															
Totales:																	
Propósito	Egresados de nivel medio superior de la región de los ríos y zonas de influencias mantienen oportunidad de acceso y permanencia a la educación de nivel superior.	Nombre: Porcentaje de cobertura en el entorno Periodicidad: Anual	<table border="1"> <thead> <tr> <th>Periodo</th> <th>Meta</th> <th>Avance</th> </tr> </thead> <tbody> <tr> <td>1</td> <td>1.5</td> <td>1.5</td> </tr> <tr> <td colspan="3">Totales:</td> </tr> </tbody> </table>	Periodo	Meta	Avance	1	1.5	1.5	Totales:							
Periodo	Meta	Avance															
1	1.5	1.5															
Totales:																	
Componente 1	Equipos tecnológicos y de comunicación con mantenimiento proporcionado.	Nombre: Porcentaje de equipos mantenidos Periodicidad: Anual	<table border="1"> <thead> <tr> <th>Periodo</th> <th>Meta</th> <th>Avance</th> </tr> </thead> <tbody> <tr> <td>1</td> <td>35</td> <td>35</td> </tr> <tr> <td colspan="3">Totales:</td> </tr> </tbody> </table>	Periodo	Meta	Avance	1	35	35	Totales:							
Periodo	Meta	Avance															
1	35	35															
Totales:																	
Componente 2	Tutorías otorgadas a los alumnos del instituto.	Nombre: Porcentaje de tutorías concluidas Periodicidad: Semestral	<table border="1"> <thead> <tr> <th>Periodo</th> <th>Meta</th> <th>Avance</th> </tr> </thead> <tbody> <tr> <td>1</td> <td>50</td> <td>25</td> </tr> <tr> <td>2</td> <td>50</td> <td>48.7</td> </tr> <tr> <td colspan="3">Totales:</td> </tr> </tbody> </table>	Periodo	Meta	Avance	1	50	25	2	50	48.7	Totales:				
Periodo	Meta	Avance															
1	50	25															
2	50	48.7															
Totales:																	
Componente 3	Difusión de la oferta educativa realizada.	Nombre: Porcentaje de acciones de difusión realizada Periodicidad: Anual	<table border="1"> <thead> <tr> <th>Periodo</th> <th>Meta</th> <th>Avance</th> </tr> </thead> <tbody> <tr> <td>1</td> <td>20</td> <td>20</td> </tr> <tr> <td colspan="3">Totales:</td> </tr> </tbody> </table>	Periodo	Meta	Avance	1	20	20	Totales:							
Periodo	Meta	Avance															
1	20	20															
Totales:																	

INSTITUTO TECNOLÓGICO SUPERIOR DE CENTLA

ID: TC-1013075E009-

AVANCES DE INDICADORES

Nivel	Objetivo	Indicador	Porcentaje de														
Actividad 1.1	Mantenimiento preventivo y correctivo a los equipos de cómputo activos.	Nombre: Porcentaje de mantenimiento Periodicidad: Anual	<table border="1"> <thead> <tr> <th>Periodo</th> <th>Meta</th> <th>Avance</th> </tr> </thead> <tbody> <tr> <td>1</td> <td>72</td> <td>71</td> </tr> <tr> <td colspan="3" style="text-align: right;">Totales:</td> </tr> </tbody> </table>	Periodo	Meta	Avance	1	72	71	Totales:							
Periodo	Meta	Avance															
1	72	71															
Totales:																	
Actividad 2.3	Tutorías otorgadas a los alumnos del Instituto Tecnológico Superior de Centla	Nombre: Porcentaje de tutorías otorgadas Periodicidad: Semestral	<table border="1"> <thead> <tr> <th>Periodo</th> <th>Meta</th> <th>Avance</th> </tr> </thead> <tbody> <tr> <td>1</td> <td>60</td> <td>60</td> </tr> <tr> <td>2</td> <td>60</td> <td>58.44</td> </tr> <tr> <td colspan="3" style="text-align: right;">Totales:</td> </tr> </tbody> </table>	Periodo	Meta	Avance	1	60	60	2	60	58.44	Totales:				
Periodo	Meta	Avance															
1	60	60															
2	60	58.44															
Totales:																	
Actividad 3.2	Elaboración de medios de difusión para la oferta educativa.	Nombre: Porcentaje de elaboración de medios Periodicidad: Anual	<table border="1"> <thead> <tr> <th>Periodo</th> <th>Meta</th> <th>Avance</th> </tr> </thead> <tbody> <tr> <td>1</td> <td>30</td> <td>30</td> </tr> <tr> <td colspan="3" style="text-align: right;">Totales:</td> </tr> </tbody> </table>	Periodo	Meta	Avance	1	30	30	Totales:							
Periodo	Meta	Avance															
1	30	30															
Totales:																	

INSTITUTO TECNOLÓGICO SUPERIOR DE COMALCALCO

ID: IC-1013075E008-

AVANCES DE INDICADORES

Nivel	Objetivo	Indicador	Porcentaje de														
Fin	Contribuir a establecer servicios educativos de calidad que aseguren el desarrollo integral de las personas, sus capacidades, competencias y habilidades, para su incorporación a la vida productiva mediante la oferta de servicios de educación superior para la formación de profesionistas.	Nombre: Porcentaje de egresados laborando en el sector productivo Periodicidad: Anual	<table border="1"> <thead> <tr> <th>Periodo</th> <th>Meta</th> <th>Avance</th> </tr> </thead> <tbody> <tr> <td>1</td> <td>45</td> <td></td> </tr> <tr> <td colspan="3" style="text-align: right;">Totales:</td> </tr> </tbody> </table>	Periodo	Meta	Avance	1	45		Totales:							
Periodo	Meta	Avance															
1	45																
Totales:																	
Propósito	Los egresados de educación media superior de la región chontalpa son formados en los programas de educación superior.	Nombre: Porcentaje de eficiencia terminal Periodicidad: Anual	<table border="1"> <thead> <tr> <th>Periodo</th> <th>Meta</th> <th>Avance</th> </tr> </thead> <tbody> <tr> <td>1</td> <td>65</td> <td></td> </tr> <tr> <td colspan="3" style="text-align: right;">Totales:</td> </tr> </tbody> </table>	Periodo	Meta	Avance	1	65		Totales:							
Periodo	Meta	Avance															
1	65																
Totales:																	
Componente 1	Servicios educativos de educación superior proporcionados a los alumnos matriculados en el primer semestre.	Nombre: Porcentaje de atención a la demanda en el primer semestre Periodicidad: Anual	<table border="1"> <thead> <tr> <th>Periodo</th> <th>Meta</th> <th>Avance</th> </tr> </thead> <tbody> <tr> <td>1</td> <td>88</td> <td>87</td> </tr> <tr> <td colspan="3" style="text-align: right;">Totales:</td> </tr> </tbody> </table>	Periodo	Meta	Avance	1	88	87	Totales:							
Periodo	Meta	Avance															
1	88	87															
Totales:																	
Componente 2	Planes y programas de estudio cumplidos.	Nombre: Conformidad con el aprendizaje Periodicidad: Semestral	<table border="1"> <thead> <tr> <th>Periodo</th> <th>Meta</th> <th>Avance</th> </tr> </thead> <tbody> <tr> <td>1</td> <td>83</td> <td>83</td> </tr> <tr> <td>2</td> <td>83</td> <td></td> </tr> <tr> <td colspan="3" style="text-align: right;">Totales:</td> </tr> </tbody> </table>	Periodo	Meta	Avance	1	83	83	2	83		Totales:				
Periodo	Meta	Avance															
1	83	83															
2	83																
Totales:																	
Actividad 1.1	Garantizar el desarrollo del personal docente.	Nombre: Porcentaje de docentes capacitados Periodicidad: Semestral	<table border="1"> <thead> <tr> <th>Periodo</th> <th>Meta</th> <th>Avance</th> </tr> </thead> <tbody> <tr> <td>1</td> <td>55</td> <td>25</td> </tr> <tr> <td>2</td> <td>90</td> <td></td> </tr> <tr> <td colspan="3" style="text-align: right;">Totales:</td> </tr> </tbody> </table>	Periodo	Meta	Avance	1	55	25	2	90		Totales:				
Periodo	Meta	Avance															
1	55	25															
2	90																
Totales:																	



INSTITUTO TECNOLÓGICO SUPERIOR DE COMALCALCO

ID: IC-1013075E008-

AVANCES DE INDICADORES

Nivel	Objetivo	Indicador	Porcentaje de														
Actividad 1.1	Garantizar el desarrollo del personal docente.	Nombre: Porcentaje de docentes capacitados Periodicidad: Semestral	<table border="1"> <thead> <tr> <th>Periodo</th> <th>Meta</th> <th>Avance</th> </tr> </thead> <tbody> <tr> <td>1</td> <td>55</td> <td>25</td> </tr> <tr> <td>2</td> <td>90</td> <td></td> </tr> <tr> <td colspan="2">Totales:</td> <td></td> </tr> </tbody> </table>	Periodo	Meta	Avance	1	55	25	2	90		Totales:				
Periodo	Meta	Avance															
1	55	25															
2	90																
Totales:																	
Actividad 1.2	Garantizar el desarrollo del personal no docente.	Nombre: Porcentaje de personal no docente capacitado Periodicidad: Semestral	<table border="1"> <thead> <tr> <th>Periodo</th> <th>Meta</th> <th>Avance</th> </tr> </thead> <tbody> <tr> <td>1</td> <td>85</td> <td>65</td> </tr> <tr> <td>2</td> <td>86</td> <td></td> </tr> <tr> <td colspan="2">Totales:</td> <td></td> </tr> </tbody> </table>	Periodo	Meta	Avance	1	85	65	2	86		Totales:				
Periodo	Meta	Avance															
1	85	65															
2	86																
Totales:																	
Actividad 2.1	Garantizar la plantilla docente para la atención a la demanda.	Nombre: Número de alumnos por personal docente Periodicidad: Semestral	<table border="1"> <thead> <tr> <th>Periodo</th> <th>Meta</th> <th>Avance</th> </tr> </thead> <tbody> <tr> <td>1</td> <td>31</td> <td>33</td> </tr> <tr> <td>2</td> <td>35</td> <td>34</td> </tr> <tr> <td colspan="2">Totales:</td> <td></td> </tr> </tbody> </table>	Periodo	Meta	Avance	1	31	33	2	35	34	Totales:				
Periodo	Meta	Avance															
1	31	33															
2	35	34															
Totales:																	
Actividad 2.2	Garantizar la disponibilidad de aulas para la atención del alumnado.	Nombre: Porcentaje de aulas ocupadas Periodicidad: Semestral	<table border="1"> <thead> <tr> <th>Periodo</th> <th>Meta</th> <th>Avance</th> </tr> </thead> <tbody> <tr> <td>1</td> <td>100</td> <td>100</td> </tr> <tr> <td>2</td> <td>100</td> <td>95</td> </tr> <tr> <td colspan="2">Totales:</td> <td></td> </tr> </tbody> </table>	Periodo	Meta	Avance	1	100	100	2	100	95	Totales:				
Periodo	Meta	Avance															
1	100	100															
2	100	95															
Totales:																	



INSTITUTO TECNOLÓGICO SUPERIOR DE LA REGIÓN SIERRA

ID: TS-1012075E009-

AVANCES DE INDICADORES

Nivel	Objetivo	Indicador	Porcentaje de														
Fin	Contribuir, en establecer servicios educativos de calidad que asegure el desarrollo integral de las personas sus capacidades, competencias y habilidades, para su incorporación a la vida productiva, mediante educación superior tecnológica.	Nombre: Porcentaje de variación de la matrícula Periodicidad: Anual	<table border="1"> <thead> <tr> <th>Periodo</th> <th>Meta</th> <th>Avance</th> </tr> </thead> <tbody> <tr> <td>1</td> <td>0.93</td> <td></td> </tr> <tr> <td colspan="3" style="text-align: right;">Totales:</td> </tr> </tbody> </table>	Periodo	Meta	Avance	1	0.93		Totales:							
Periodo	Meta	Avance															
1	0.93																
Totales:																	
Propósito	Mantener la matrícula escolar estudiando en planes y programas de estudios reconocido por su calidad.	Nombre: Porcentaje de deserción Periodicidad: Anual	<table border="1"> <thead> <tr> <th>Periodo</th> <th>Meta</th> <th>Avance</th> </tr> </thead> <tbody> <tr> <td>1</td> <td>1.42</td> <td></td> </tr> <tr> <td colspan="3" style="text-align: right;">Totales:</td> </tr> </tbody> </table>	Periodo	Meta	Avance	1	1.42		Totales:							
Periodo	Meta	Avance															
1	1.42																
Totales:																	
Componente 1	Educación superior tecnológica impartida a jóvenes estudiantes.	Nombre: Porcentaje de eficiencia terminal Periodicidad: Semestral	<table border="1"> <thead> <tr> <th>Periodo</th> <th>Meta</th> <th>Avance</th> </tr> </thead> <tbody> <tr> <td>1</td> <td>57</td> <td>58.64</td> </tr> <tr> <td>2</td> <td>57</td> <td>69.12</td> </tr> <tr> <td colspan="3" style="text-align: right;">Totales:</td> </tr> </tbody> </table>	Periodo	Meta	Avance	1	57	58.64	2	57	69.12	Totales:				
Periodo	Meta	Avance															
1	57	58.64															
2	57	69.12															
Totales:																	
Componente 2	Vinculación con los sectores productivo y social de la región, el estado y el país realizado.	Nombre: Porcentaje de eficiencia de convenios Periodicidad: Semestral	<table border="1"> <thead> <tr> <th>Periodo</th> <th>Meta</th> <th>Avance</th> </tr> </thead> <tbody> <tr> <td>1</td> <td>88</td> <td>86.08</td> </tr> <tr> <td>2</td> <td>89</td> <td>86.08</td> </tr> <tr> <td colspan="3" style="text-align: right;">Totales:</td> </tr> </tbody> </table>	Periodo	Meta	Avance	1	88	86.08	2	89	86.08	Totales:				
Periodo	Meta	Avance															
1	88	86.08															
2	89	86.08															
Totales:																	
Actividad 1.1	Formar profesionales para la aplicación y generación de conocimientos y la solución creativa de los problemas.	Nombre: Matrícula atendida	<table border="1"> <thead> <tr> <th>Periodo</th> <th>Meta</th> <th>Avance</th> </tr> </thead> <tbody> <tr> <td>1</td> <td>87</td> <td>87</td> </tr> <tr> <td>2</td> <td>87</td> <td>87</td> </tr> </tbody> </table>	Periodo	Meta	Avance	1	87	87	2	87	87					
Periodo	Meta	Avance															
1	87	87															
2	87	87															

INSTITUTO TECNOLÓGICO SUPERIOR DE LA REGIÓN SIERRA

ID: TS-1012075E009-

AVANCES DE INDICADORES

Nivel	Objetivo	Indicador	Porcentaje de		
Actividad 1.1	Formar profesionales para la aplicación y generación de conocimientos y la solución creativa de los problemas.	Nombre: Matrícula atendida Periodicidad: Trimestral	Periodo	Meta	Avance
			3	87	89
			4	87	
			Totales:		
Actividad 2.1	Promoción de la cultura nacional y universal especialmente la de carácter tecnológico.	Nombre: Porcentaje de alumnos participantes en actividades culturales Periodicidad: Trimestral	Periodo	Meta	Avance
			1	28.5	26.64
			2	28.5	26.64
			3	28.5	24.28
			4	28.5	
			Totales:		

INSTITUTO TECNOLÓGICO SUPERIOR DE LOS RÍOS

ID: TR-1013075E009-

AVANCES DE INDICADORES

Nivel		Objetivo	Indicador	Porcentaje de														
Fin	Contribuir a establecer servicios educativos de calidad que aseguren el desarrollo integral de las personas, sus capacidades, competencias y habilidades, para su incorporación a la vida productiva mediante un mayor número de egresados.		Nombre: Porcentaje de egresados laborando en el sector productivo Periodicidad: Anual	<table border="1"> <thead> <tr> <th>Periodo</th> <th>Meta</th> <th>Avance</th> </tr> </thead> <tbody> <tr> <td>1</td> <td>44.53</td> <td>40</td> </tr> <tr> <td colspan="3" style="text-align: right;">Totales:</td> </tr> </tbody> </table>	Periodo	Meta	Avance	1	44.53	40	Totales:							
Periodo	Meta	Avance																
1	44.53	40																
Totales:																		
Propósito	Alumnos del Instituto Tecnológico Superior de los Ríos tienen un incremento en el índice del logro educativo.		Nombre: Índice de eficiencia terminal Periodicidad: Anual	<table border="1"> <thead> <tr> <th>Periodo</th> <th>Meta</th> <th>Avance</th> </tr> </thead> <tbody> <tr> <td>1</td> <td>33.48</td> <td>39.73</td> </tr> <tr> <td colspan="3" style="text-align: right;">Totales:</td> </tr> </tbody> </table>	Periodo	Meta	Avance	1	33.48	39.73	Totales:							
Periodo	Meta	Avance																
1	33.48	39.73																
Totales:																		
Componente 1	Programas educativos de licenciatura acreditados por su calidad.		Nombre: Porcentaje de alumnos atendidos en carreras acreditadas por su calidad Periodicidad: Semestral	<table border="1"> <thead> <tr> <th>Periodo</th> <th>Meta</th> <th>Avance</th> </tr> </thead> <tbody> <tr> <td>1</td> <td>28</td> <td>28.29</td> </tr> <tr> <td>2</td> <td>37</td> <td>35.53</td> </tr> <tr> <td colspan="3" style="text-align: right;">Totales:</td> </tr> </tbody> </table>	Periodo	Meta	Avance	1	28	28.29	2	37	35.53	Totales:				
Periodo	Meta	Avance																
1	28	28.29																
2	37	35.53																
Totales:																		
Componente 2	Becas otorgadas a estudiantes de recursos limitados.		Nombre: Índice de alumnos becados Periodicidad: Semestral	<table border="1"> <thead> <tr> <th>Periodo</th> <th>Meta</th> <th>Avance</th> </tr> </thead> <tbody> <tr> <td>1</td> <td>50</td> <td>44.56</td> </tr> <tr> <td>2</td> <td>52</td> <td>49.59</td> </tr> <tr> <td colspan="3" style="text-align: right;">Totales:</td> </tr> </tbody> </table>	Periodo	Meta	Avance	1	50	44.56	2	52	49.59	Totales:				
Periodo	Meta	Avance																
1	50	44.56																
2	52	49.59																
Totales:																		
Actividad 1.1	Formación de docentes en estrategias didácticas.		Nombre: Índice de docentes en cursos de formación	<table border="1"> <thead> <tr> <th>Periodo</th> <th>Meta</th> <th>Avance</th> </tr> </thead> <tbody> <tr> <td>1</td> <td>100</td> <td>86.84</td> </tr> <tr> <td>2</td> <td>100</td> <td>100</td> </tr> </tbody> </table>	Periodo	Meta	Avance	1	100	86.84	2	100	100					
Periodo	Meta	Avance																
1	100	86.84																
2	100	100																



INSTITUTO TECNOLÓGICO SUPERIOR DE LOS RÍOS

ID: TR-1013075E009-

AVANCES DE INDICADORES

Nivel	Objetivo	Indicador	Porcentaje de														
Actividad 1.1	Formación de docentes en estrategias didácticas.	Nombre: Índice de docentes en cursos de formación Periodicidad: Semestral	Totales:														
Actividad 1.2	Actualización docente en competencias profesionales.	Nombre: Índice de docentes en cursos de actualización profesional Periodicidad: Semestral	<table border="1"> <thead> <tr> <th>Periodo</th> <th>Meta</th> <th>Avance</th> </tr> </thead> <tbody> <tr> <td>1</td> <td>100</td> <td>76.31</td> </tr> <tr> <td>2</td> <td>100</td> <td>100</td> </tr> <tr> <td colspan="3">Totales:</td> </tr> </tbody> </table>	Periodo	Meta	Avance	1	100	76.31	2	100	100	Totales:				
Periodo	Meta	Avance															
1	100	76.31															
2	100	100															
Totales:																	
Actividad 1.3	Fomento de estudios de posgrados en la planta docente.	Nombre: Índice de docentes con posgrado Periodicidad: Semestral	<table border="1"> <thead> <tr> <th>Periodo</th> <th>Meta</th> <th>Avance</th> </tr> </thead> <tbody> <tr> <td>1</td> <td>74.65</td> <td>75</td> </tr> <tr> <td>2</td> <td>78.87</td> <td>75</td> </tr> <tr> <td colspan="3">Totales:</td> </tr> </tbody> </table>	Periodo	Meta	Avance	1	74.65	75	2	78.87	75	Totales:				
Periodo	Meta	Avance															
1	74.65	75															
2	78.87	75															
Totales:																	
Actividad 1.4	Participación docente en proyectos de investigación.	Nombre: Índice de docentes participando en proyectos de investigación Periodicidad: Semestral	<table border="1"> <thead> <tr> <th>Periodo</th> <th>Meta</th> <th>Avance</th> </tr> </thead> <tbody> <tr> <td>1</td> <td>21</td> <td>25</td> </tr> <tr> <td>2</td> <td>35</td> <td>31.58</td> </tr> <tr> <td colspan="3">Totales:</td> </tr> </tbody> </table>	Periodo	Meta	Avance	1	21	25	2	35	31.58	Totales:				
Periodo	Meta	Avance															
1	21	25															
2	35	31.58															
Totales:																	
Actividad 1.5	Participación de alumnos en proyectos de investigación.	Nombre: Índice de alumnos participando en proyectos de investigación	<table border="1"> <thead> <tr> <th>Periodo</th> <th>Meta</th> <th>Avance</th> </tr> </thead> <tbody> <tr> <td>1</td> <td>3.88</td> <td>4.94</td> </tr> <tr> <td>2</td> <td>4.32</td> <td>4.88</td> </tr> </tbody> </table>	Periodo	Meta	Avance	1	3.88	4.94	2	4.32	4.88					
Periodo	Meta	Avance															
1	3.88	4.94															
2	4.32	4.88															



INSTITUTO TECNOLÓGICO SUPERIOR DE LOS RÍOS

ID: TR-1013075E009-

AVANCES DE INDICADORES

Nivel	Objetivo	Indicador	Porcentaje de														
Actividad 1.5	Participación de alumnos en proyectos de investigación.	Nombre: Índice de alumnos participando en proyectos de investigación Periodicidad: Semestral	<table border="1"> <tr> <td colspan="3">Totales:</td> </tr> <tr> <td></td> <td></td> <td></td> </tr> </table>			Totales:											
Totales:																	
Actividad 2.1	Realización de tutorías a estudiantes de bajo rendimiento académico.	Nombre: Porcentaje de alumnos tutorados Periodicidad: Semestral	<table border="1"> <thead> <tr> <th>Periodo</th> <th>Meta</th> <th>Avance</th> </tr> </thead> <tbody> <tr> <td>1</td> <td>9.14</td> <td>9.68</td> </tr> <tr> <td>2</td> <td>13.64</td> <td>15.91</td> </tr> <tr> <td colspan="3">Totales:</td> </tr> </tbody> </table>	Periodo	Meta	Avance	1	9.14	9.68	2	13.64	15.91	Totales:				
Periodo	Meta	Avance															
1	9.14	9.68															
2	13.64	15.91															
Totales:																	
Actividad 2.2	Orientación educativa a estudiantes en riesgo de deserción.	Nombre: Índice de alumnos en orientación educativa Periodicidad: Semestral	<table border="1"> <thead> <tr> <th>Periodo</th> <th>Meta</th> <th>Avance</th> </tr> </thead> <tbody> <tr> <td>1</td> <td>5.48</td> <td>5.57</td> </tr> <tr> <td>2</td> <td>9.09</td> <td>8.95</td> </tr> <tr> <td colspan="3">Totales:</td> </tr> </tbody> </table>	Periodo	Meta	Avance	1	5.48	5.57	2	9.09	8.95	Totales:				
Periodo	Meta	Avance															
1	5.48	5.57															
2	9.09	8.95															
Totales:																	

INSTITUTO TECNOLÓGICO SUPERIOR DE MACUSPANA

ID: TM-1013075E008-

AVANCES DE INDICADORES

Nivel	Objetivo	Indicador	Porcentaje de														
Fin	Contribuir a incrementar el número de egresados del Instituto Tecnológico Superior de Macuspana para su incorporación a la vida productiva, mediante una mayor matrícula de estudiantes.	Nombre: Índice de eficiencia terminal Periodicidad: Anual	<table border="1"> <tr> <th>Periodo</th> <th>Meta</th> <th>Avance</th> </tr> <tr> <td>1</td> <td>32</td> <td>35</td> </tr> <tr> <td colspan="3">Totales:</td> </tr> </table>	Periodo	Meta	Avance	1	32	35	Totales:							
Periodo	Meta	Avance															
1	32	35															
Totales:																	
Propósito	El Instituto Tecnológico Superior de Macuspana incrementa la atención a la demanda de formación profesional de los alumnos egresados del nivel medio superior.	Nombre: Porcentaje de atención a la demanda en el primer semestre Periodicidad: Anual	<table border="1"> <tr> <th>Periodo</th> <th>Meta</th> <th>Avance</th> </tr> <tr> <td>1</td> <td>80</td> <td>81</td> </tr> <tr> <td colspan="3">Totales:</td> </tr> </table>	Periodo	Meta	Avance	1	80	81	Totales:							
Periodo	Meta	Avance															
1	80	81															
Totales:																	
Componente 1	Fichas entregadas.	Nombre: Fichas entregadas para alumnos de nuevo ingreso Periodicidad: Anual	<table border="1"> <tr> <th>Periodo</th> <th>Meta</th> <th>Avance</th> </tr> <tr> <td>1</td> <td>15</td> <td>15</td> </tr> <tr> <td colspan="3">Totales:</td> </tr> </table>	Periodo	Meta	Avance	1	15	15	Totales:							
Periodo	Meta	Avance															
1	15	15															
Totales:																	
Componente 2	Personal capacitado.	Nombre: Porcentaje de personal del Instituto Tecnológico Superior de Macuspana capacitados Periodicidad: Semestral	<table border="1"> <tr> <th>Periodo</th> <th>Meta</th> <th>Avance</th> </tr> <tr> <td>1</td> <td>30</td> <td>30</td> </tr> <tr> <td>2</td> <td>65</td> <td>60</td> </tr> <tr> <td colspan="3">Totales:</td> </tr> </table>	Periodo	Meta	Avance	1	30	30	2	65	60	Totales:				
Periodo	Meta	Avance															
1	30	30															
2	65	60															
Totales:																	
Actividad 1.1	Promoción de la oferta educativa de la educación media superior de la zona de influencia.	Nombre: Porcentaje de instituciones de educación media atendidas Periodicidad: Semestral	<table border="1"> <tr> <th>Periodo</th> <th>Meta</th> <th>Avance</th> </tr> <tr> <td>1</td> <td>35</td> <td>35</td> </tr> <tr> <td>2</td> <td>70</td> <td>70</td> </tr> <tr> <td colspan="3">Totales:</td> </tr> </table>	Periodo	Meta	Avance	1	35	35	2	70	70	Totales:				
Periodo	Meta	Avance															
1	35	35															
2	70	70															
Totales:																	



INSTITUTO TECNOLÓGICO SUPERIOR DE MACUSPANA

ID: TM-1013075E008-

AVANCES DE INDICADORES

Nivel	Objetivo	Indicador	Porcentaje de		
Actividad 1.1	Promoción de la oferta educativa de la educación media superior de la zona de influencia.	Nombre: Porcentaje de instituciones de educación media atendidas Periodicidad: Semestral	Periodo	Meta	Avance
			1	35	35
			2	70	70
			Totales:		
Actividad 2.2	Realización de diagnóstico de necesidades para elaborar el plan de capacitación.	Nombre: Porcentaje de diagnósticos de necesidades de capacitación (DNC) Periodicidad: Semestral	Periodo	Meta	Avance
			1	50	50
			2	100	100
			Totales:		

INSTITUTO TECNOLÓGICO SUPERIOR DE VILLA LA VENTA HUIMANGUILLO

ID: TH-1013075E009-

AVANCES DE INDICADORES

Nivel		Objetivo	Indicador	Porcentaje de														
Fin	Contribuir a establecer servicios educativos de calidad que aseguren el desarrollo integral de las personas, sus capacidades, competencias y habilidades para su incorporación a la vida productiva, mediante la disminución del rezago escolar.		Nombre: Porcentaje de egresados laborando en el sector productivo Periodicidad: Anual	<table border="1"> <thead> <tr> <th>Periodo</th> <th>Meta</th> <th>Avance</th> </tr> </thead> <tbody> <tr> <td>1</td> <td>40</td> <td>40</td> </tr> <tr> <td colspan="3" style="text-align: right;">Totales:</td> </tr> </tbody> </table>	Periodo	Meta	Avance	1	40	40	Totales:							
Periodo	Meta	Avance																
1	40	40																
Totales:																		
Propósito	Los estudiantes del Instituto Tecnológico Superior de Villa la Venta incrementan su eficiencia terminal.		Nombre: Tasa de eficiencia terminal Periodicidad: Anual	<table border="1"> <thead> <tr> <th>Periodo</th> <th>Meta</th> <th>Avance</th> </tr> </thead> <tbody> <tr> <td>1</td> <td>40</td> <td>36</td> </tr> <tr> <td colspan="3" style="text-align: right;">Totales:</td> </tr> </tbody> </table>	Periodo	Meta	Avance	1	40	36	Totales:							
Periodo	Meta	Avance																
1	40	36																
Totales:																		
Componente 1	Apoyos institucionales entregados.		Nombre: Porcentaje de alumnos beneficiados Periodicidad: Semestral	<table border="1"> <thead> <tr> <th>Periodo</th> <th>Meta</th> <th>Avance</th> </tr> </thead> <tbody> <tr> <td>1</td> <td>20</td> <td>20</td> </tr> <tr> <td>2</td> <td>20</td> <td>20</td> </tr> <tr> <td colspan="3" style="text-align: right;">Totales:</td> </tr> </tbody> </table>	Periodo	Meta	Avance	1	20	20	2	20	20	Totales:				
Periodo	Meta	Avance																
1	20	20																
2	20	20																
Totales:																		
Componente 2	Alumnos con tutorías y asesorías proporcionadas.		Nombre: Porcentaje de alumnos atendidos en asesorías Periodicidad: Semestral	<table border="1"> <thead> <tr> <th>Periodo</th> <th>Meta</th> <th>Avance</th> </tr> </thead> <tbody> <tr> <td>1</td> <td>35</td> <td>35</td> </tr> <tr> <td>2</td> <td>35</td> <td>35</td> </tr> <tr> <td colspan="3" style="text-align: right;">Totales:</td> </tr> </tbody> </table>	Periodo	Meta	Avance	1	35	35	2	35	35	Totales:				
Periodo	Meta	Avance																
1	35	35																
2	35	35																
Totales:																		
Componente 3	Alumnos atendidos con apoyo psicopedagógico, de motivación y valores.		Nombre: Porcentaje de alumnos participantes en programa de valores Periodicidad: Semestral	<table border="1"> <thead> <tr> <th>Periodo</th> <th>Meta</th> <th>Avance</th> </tr> </thead> <tbody> <tr> <td>1</td> <td>30</td> <td>30</td> </tr> <tr> <td>2</td> <td>30</td> <td>30</td> </tr> <tr> <td colspan="3" style="text-align: right;">Totales:</td> </tr> </tbody> </table>	Periodo	Meta	Avance	1	30	30	2	30	30	Totales:				
Periodo	Meta	Avance																
1	30	30																
2	30	30																
Totales:																		

INSTITUTO TECNOLÓGICO SUPERIOR DE VILLA LA VENTA HUIMANGUILLO

ID: TH-1013075E009-

AVANCES DE INDICADORES

Nivel	Objetivo	Indicador	Porcentaje de		
Componente 3	Alumnos atendidos con apoyo psicopedagógico, de motivación y valores.	Nombre: Porcentaje de alumnos participantes en programa de valores Periodicidad: Semestral	Totales:		
Componente 4	Personal docente capacitado.	Nombre: Porcentaje de superación académica Periodicidad: Semestral	Periodo 1 2	Meta 32 33	Avance 32 33
Actividad 1.1	Gestión de recursos financieros.	Nombre: Porcentaje del avance físico y financiero del presupuesto Periodicidad: Trimestral	Periodo 1 2 3 4	Meta 25 25 25 25	Avance 18.6 20 16.54 44.86
Actividad 1.3	Selección de alumnos para la asignación de apoyos institucionales.	Nombre: Alumnos seleccionados para apoyos institucionales Periodicidad: Semestral	Periodo 1 2	Meta 20 20	Avance 20 20
Actividad 2.2	Asignación de tutorías.				



INSTITUTO TECNOLÓGICO SUPERIOR DE VILLA LA VENTA HUIMANGUILLO

ID: TH-1013075E009-

AVANCES DE INDICADORES

Nivel	Objetivo	Indicador	Porcentaje de																	
Actividad 2.2	Asignación de tutorías.	Nombre: Porcentaje de grupos asignados para tutorías Periodicidad: Semestral	<table border="1"> <thead> <tr> <th>Periodo</th> <th>Meta</th> <th>Avance</th> </tr> </thead> <tbody> <tr> <td>1</td> <td>50</td> <td>50</td> </tr> <tr> <td>2</td> <td>50</td> <td>50</td> </tr> <tr> <td colspan="2">Totales:</td> <td></td> </tr> </tbody> </table>	Periodo	Meta	Avance	1	50	50	2	50	50	Totales:							
Periodo	Meta	Avance																		
1	50	50																		
2	50	50																		
Totales:																				
Actividad 2.5	Asignación de asesorías.	Nombre: Porcentaje de alumnos seleccionados para asesorías Periodicidad: Semestral	<table border="1"> <thead> <tr> <th>Periodo</th> <th>Meta</th> <th>Avance</th> </tr> </thead> <tbody> <tr> <td>1</td> <td>40</td> <td>40</td> </tr> <tr> <td>2</td> <td>40</td> <td>40</td> </tr> <tr> <td colspan="2">Totales:</td> <td></td> </tr> </tbody> </table>	Periodo	Meta	Avance	1	40	40	2	40	40	Totales:							
Periodo	Meta	Avance																		
1	40	40																		
2	40	40																		
Totales:																				
Actividad 3.4	Realización de la campaña de motivación y valores para los estudiantes.	Nombre: porcentaje de campañas realizadas Periodicidad: Semestral	<table border="1"> <thead> <tr> <th>Periodo</th> <th>Meta</th> <th>Avance</th> </tr> </thead> <tbody> <tr> <td>1</td> <td>50</td> <td>50</td> </tr> <tr> <td>2</td> <td>50</td> <td>50</td> </tr> <tr> <td colspan="2">Totales:</td> <td></td> </tr> </tbody> </table>	Periodo	Meta	Avance	1	50	50	2	50	50	Totales:							
Periodo	Meta	Avance																		
1	50	50																		
2	50	50																		
Totales:																				
Actividad 4.6	Realización de los cursos de capacitación docente.	Nombre: Porcentaje de impartición de cursos de capacitación docente	<table border="1"> <thead> <tr> <th>Periodo</th> <th>Meta</th> <th>Avance</th> </tr> </thead> <tbody> <tr> <td>1</td> <td>25</td> <td>25</td> </tr> <tr> <td>2</td> <td>25</td> <td>25</td> </tr> <tr> <td>3</td> <td>25</td> <td>25</td> </tr> <tr> <td>4</td> <td>25</td> <td>25</td> </tr> </tbody> </table>	Periodo	Meta	Avance	1	25	25	2	25	25	3	25	25	4	25	25		
Periodo	Meta	Avance																		
1	25	25																		
2	25	25																		
3	25	25																		
4	25	25																		



INSTITUTO TECNOLÓGICO SUPERIOR DE VILLA LA VENTA HUIMANGUILLO

ID: TH-1013075E009-

AVANCES DE INDICADORES

Nivel	Objetivo	Indicador	Porcentaje de
Actividad 4.6	Realización de los cursos de capacitación docente.	Nombre: Porcentaje de impartición de cursos de capacitación docente Periodicidad: Trimestral	Totales: <input type="text"/>

JUNTA ESTATAL DE CAMINOS

ID: JE-041186N001-

AVANCES DE INDICADORES

Nivel	Objetivo	Indicador	Porcentaje de																				
Fin	Contribuir a mejorar infraestructura carretera Estatal, mediante la rehabilitación de los tramos carreteros dañados por las contingencias climáticas.	Nombre: Porcentaje de mejoramiento de la red carretera Estatal Periodicidad: Anual	<table border="1"> <thead> <tr> <th>Periodo</th> <th>Meta</th> <th>Avance</th> </tr> </thead> <tbody> <tr> <td>1</td> <td>55.18</td> <td>55.18</td> </tr> <tr> <td colspan="3" style="text-align: right;">Totales:</td> </tr> </tbody> </table>	Periodo	Meta	Avance	1	55.18	55.18	Totales:													
Periodo	Meta	Avance																					
1	55.18	55.18																					
Totales:																							
Propósito	La infraestructura carretera se rehabilitó a condiciones adecuadas de tránsito, para dar mayor seguridad a los usuarios.	Nombre: Porcentaje de caminos en condiciones adecuadas de tránsito Periodicidad: Anual	<table border="1"> <thead> <tr> <th>Periodo</th> <th>Meta</th> <th>Avance</th> </tr> </thead> <tbody> <tr> <td>1</td> <td>38</td> <td>38</td> </tr> <tr> <td colspan="3" style="text-align: right;">Totales:</td> </tr> </tbody> </table>	Periodo	Meta	Avance	1	38	38	Totales:													
Periodo	Meta	Avance																					
1	38	38																					
Totales:																							
Componente 1	Kilómetros de mejoramiento de la red carretera atendidos.	Nombre: Porcentaje de kilómetros de mejoramiento de la red carretera Periodicidad: Semestral	<table border="1"> <thead> <tr> <th>Periodo</th> <th>Meta</th> <th>Avance</th> </tr> </thead> <tbody> <tr> <td>1</td> <td>0</td> <td>0</td> </tr> <tr> <td>2</td> <td>9.06</td> <td>9.06</td> </tr> <tr> <td colspan="3" style="text-align: right;">Totales:</td> </tr> </tbody> </table>	Periodo	Meta	Avance	1	0	0	2	9.06	9.06	Totales:										
Periodo	Meta	Avance																					
1	0	0																					
2	9.06	9.06																					
Totales:																							
Actividad 1.1	Construcción o reconstrucción de caminos a nivel pavimento dañados de jurisdicción estatal.	Nombre: Porcentaje de kilómetros de caminos construidos y/o reconstruidos a nivel pavimento dañados Periodicidad: Trimestral	<table border="1"> <thead> <tr> <th>Periodo</th> <th>Meta</th> <th>Avance</th> </tr> </thead> <tbody> <tr> <td>1</td> <td>0</td> <td>0</td> </tr> <tr> <td>2</td> <td>0</td> <td>0</td> </tr> <tr> <td>3</td> <td>30</td> <td>25</td> </tr> <tr> <td>4</td> <td>100</td> <td>100</td> </tr> <tr> <td colspan="3" style="text-align: right;">Totales:</td> </tr> </tbody> </table>	Periodo	Meta	Avance	1	0	0	2	0	0	3	30	25	4	100	100	Totales:				
Periodo	Meta	Avance																					
1	0	0																					
2	0	0																					
3	30	25																					
4	100	100																					
Totales:																							
Actividad 1.2	Construcción y/o reconstrucción de caminos revestidos (grava) dañados de jurisdicción estatal.																						



JUNTA ESTATAL DE CAMINOS

ID: JE-1041047K008-

AVANCES DE INDICADORES

Nivel	Objetivo	Indicador	Porcentaje de																				
Fin	Contribuir a mejorar la infraestructura carretera para impulsar el crecimiento económico y social del estado mediante el mantenimiento y el equipamiento de la red carretera de la jurisdicción Estatal.	Nombre: Porcentaje de mantenimiento de la red carretera estatal Periodicidad: Anual	<table border="1"> <thead> <tr> <th>Periodo</th> <th>Meta</th> <th>Avance</th> </tr> </thead> <tbody> <tr> <td>1</td> <td>17</td> <td>17</td> </tr> <tr> <td colspan="3" style="text-align: right;">Totales:</td> </tr> </tbody> </table>	Periodo	Meta	Avance	1	17	17	Totales:													
Periodo	Meta	Avance																					
1	17	17																					
Totales:																							
Propósito	La infraestructura carretera se rehabilita a condiciones adecuadas de tránsito para dar mayor seguridad a los usuarios.	Nombre: Porcentaje de caminos en condiciones adecuadas de tránsito Periodicidad: Anual	<table border="1"> <thead> <tr> <th>Periodo</th> <th>Meta</th> <th>Avance</th> </tr> </thead> <tbody> <tr> <td>1</td> <td>100</td> <td>158.33</td> </tr> <tr> <td colspan="3" style="text-align: right;">Totales:</td> </tr> </tbody> </table>	Periodo	Meta	Avance	1	100	158.33	Totales:													
Periodo	Meta	Avance																					
1	100	158.33																					
Totales:																							
Componente 1	Infraestructura carretera de jurisdicción Estatal mejorada.	Nombre: Porcentaje de mejoramiento de la infraestructura carretera de jurisdicción Estatal Periodicidad: Semestral	<table border="1"> <thead> <tr> <th>Periodo</th> <th>Meta</th> <th>Avance</th> </tr> </thead> <tbody> <tr> <td>1</td> <td>0</td> <td>0</td> </tr> <tr> <td>2</td> <td>6.81</td> <td>6.5</td> </tr> <tr> <td colspan="3" style="text-align: right;">Totales:</td> </tr> </tbody> </table>	Periodo	Meta	Avance	1	0	0	2	6.81	6.5	Totales:										
Periodo	Meta	Avance																					
1	0	0																					
2	6.81	6.5																					
Totales:																							
Actividad 1.1	Construcción y/o reconstrucción de caminos a nivel pavimento a cargo del estado.	Nombre: Porcentaje de kilómetros de caminos construidos y/o reconstruidos a nivel pavimento Periodicidad: Trimestral	<table border="1"> <thead> <tr> <th>Periodo</th> <th>Meta</th> <th>Avance</th> </tr> </thead> <tbody> <tr> <td>1</td> <td>0</td> <td>0</td> </tr> <tr> <td>2</td> <td>0</td> <td>0</td> </tr> <tr> <td>3</td> <td>30</td> <td>31.61</td> </tr> <tr> <td>4</td> <td>100</td> <td>87.6</td> </tr> <tr> <td colspan="3" style="text-align: right;">Totales:</td> </tr> </tbody> </table>	Periodo	Meta	Avance	1	0	0	2	0	0	3	30	31.61	4	100	87.6	Totales:				
Periodo	Meta	Avance																					
1	0	0																					
2	0	0																					
3	30	31.61																					
4	100	87.6																					
Totales:																							
Actividad 1.2	Construcción y rehabilitación de puentes para comunicar a las poblaciones aisladas y marginadas de la entidad.																						



JUNTA ESTATAL DE CAMINOS

ID: JE-1041047K008-

AVANCES DE INDICADORES

Nivel	Objetivo	Indicador	Porcentaje de		
Actividad 1.2	Construcción y rehabilitación de puentes para comunicar a las poblaciones aisladas y marginadas de la entidad.	Nombre: Porcentaje de construcción y rehabilitación de puentes Periodicidad: Trimestral	Periodo	Meta	Avance
			1	0	0
			2	0	0
			3	75	67
			4	100	100
			Totales:		
Actividad 1.3	Conservación y/o mantenimiento de caminos alimentadores.	Nombre: Porcentaje de kilómetros de conservación y/o mantenimiento de caminos Periodicidad: Trimestral	Periodo	Meta	Avance
			1	0	0
			2	0	0
			3	30	29.62
			4	100	100
			Totales:		

ÓRGANO SUPERIOR DE FISCALIZACIÓN DEL ESTADO

ID: OS-1011118E022-

AVANCES DE INDICADORES

Nivel	Objetivo	Indicador	Porcentaje de																					
Fin	Contribuir al fortalecimiento de la rendición de cuentas del uso de los recursos públicos de los Entes Gubernamentales mediante una fiscalización eficiente, eficaz, transparente y de calidad para recuperar la confianza en la Administración Pública Estatal.	<p>Nombre: Tasa de variación de presupuesto auditado</p> <p>Periodicidad: Anual</p>	<table border="1"> <thead> <tr> <th>Periodo</th> <th>Meta</th> <th>Avance</th> </tr> </thead> <tbody> <tr> <td>1</td> <td>5</td> <td>5.09</td> </tr> <tr> <td colspan="3">Totales:</td> </tr> </tbody> </table>	Periodo	Meta	Avance	1	5	5.09	Totales:														
Periodo	Meta	Avance																						
1	5	5.09																						
Totales:																								
Propósito	Las atribuciones del Órgano Superior de Fiscalización están actualizadas y sustentadas en el marco jurídico-normativo para el combate a la corrupción vigente para fortalecer la acción fiscalizadora de la Cuentas Públicas del Estado de Tabasco.	<p>Nombre: Índice de Cobertura de cumplimiento del Presupuesto Ejercido</p> <p>Periodicidad: Anual</p>	<table border="1"> <thead> <tr> <th>Periodo</th> <th>Meta</th> <th>Avance</th> </tr> </thead> <tbody> <tr> <td>1</td> <td>100</td> <td>95</td> </tr> <tr> <td colspan="3">Totales:</td> </tr> </tbody> </table>	Periodo	Meta	Avance	1	100	95	Totales:														
Periodo	Meta	Avance																						
1	100	95																						
Totales:																								
Componente 1	Las actividades y acciones institucionales están alineadas a los tiempos de ejecución de las auditorías gubernamentales y no afectan al Programa Anual de Auditorías, los Programas Específicos de Auditoría y el Informe de Resultados conforme a la dinámica laboral, los Recursos Humanos y las funciones de las Unidades Administrativas.	<p>Nombre: Porcentaje de Cobertura de la Fiscalización de la Cuenta Pública</p> <p>Periodicidad: Anual</p>	<table border="1"> <thead> <tr> <th>Periodo</th> <th>Meta</th> <th>Avance</th> </tr> </thead> <tbody> <tr> <td>1</td> <td>100</td> <td>100</td> </tr> <tr> <td colspan="3">Totales:</td> </tr> </tbody> </table>	Periodo	Meta	Avance	1	100	100	Totales:														
Periodo	Meta	Avance																						
1	100	100																						
Totales:																								
Componente 2	Los rezagos procesales de los asuntos jurídicos son disminuidos.	<p>Nombre: Porcentaje de atención a rezagos procesales en los asuntos jurídicos</p> <p>Periodicidad: Semestral</p> <p>Nombre: Porcentaje de procedimientos resarcitorios iniciados por ejercicio fiscal</p> <p>Periodicidad: Anual</p>	<table border="1"> <thead> <tr> <th>Periodo</th> <th>Meta</th> <th>Avance</th> </tr> </thead> <tbody> <tr> <td>1</td> <td>60</td> <td>49</td> </tr> <tr> <td>2</td> <td>100</td> <td>85</td> </tr> <tr> <td colspan="3">Totales:</td> </tr> <tr> <th>Periodo</th> <th>Meta</th> <th>Avance</th> </tr> <tr> <td>1</td> <td>100</td> <td>100</td> </tr> <tr> <td colspan="3">Totales:</td> </tr> </tbody> </table>	Periodo	Meta	Avance	1	60	49	2	100	85	Totales:			Periodo	Meta	Avance	1	100	100	Totales:		
Periodo	Meta	Avance																						
1	60	49																						
2	100	85																						
Totales:																								
Periodo	Meta	Avance																						
1	100	100																						
Totales:																								



ÓRGANO SUPERIOR DE FISCALIZACIÓN DEL ESTADO

ID: OS-1011118E022-

AVANCES DE INDICADORES

Nivel	Objetivo	Indicador	Porcentaje de														
Actividad 1.1	Atención de las solicitudes de Auditoría que son instruidas por las Comisiones Inspectoras del H. Congreso del Estado de Tabasco.	Nombre: Variación de atención de solicitudes realizadas fuera del Programa Anual de Auditorías (PAA) Periodicidad: Anual	<table border="1"> <thead> <tr> <th>Periodo</th> <th>Meta</th> <th>Avance</th> </tr> </thead> <tbody> <tr> <td>1</td> <td>1</td> <td>2</td> </tr> <tr> <td colspan="3">Totales:</td> </tr> </tbody> </table>	Periodo	Meta	Avance	1	1	2	Totales:							
Periodo	Meta	Avance															
1	1	2															
Totales:																	
Actividad 1.2	Detección oportuna y preventiva de hallazgos.	Nombre: Índice de irregularidades en la cuenta pública Periodicidad: Anual	<table border="1"> <thead> <tr> <th>Periodo</th> <th>Meta</th> <th>Avance</th> </tr> </thead> <tbody> <tr> <td>1</td> <td>50</td> <td>49</td> </tr> <tr> <td colspan="3">Totales:</td> </tr> </tbody> </table>	Periodo	Meta	Avance	1	50	49	Totales:							
Periodo	Meta	Avance															
1	50	49															
Totales:																	
Actividad 1.3	Optimización de la Automatización de las actividades sustantivas y/o institucionales para la correcta aplicación del proceso de fiscalización, que permita efectuar el seguimiento y la autoevaluación de las actividades sustantivas de institucionales y su asignación presupuestal.	Nombre: Porcentaje de desarrollo de aplicaciones tecnológicas y/o informáticas para la planeación y ejecución de las actividades Periodicidad: Anual	<table border="1"> <thead> <tr> <th>Periodo</th> <th>Meta</th> <th>Avance</th> </tr> </thead> <tbody> <tr> <td>1</td> <td>100</td> <td>100</td> </tr> <tr> <td colspan="3">Totales:</td> </tr> </tbody> </table>	Periodo	Meta	Avance	1	100	100	Totales:							
Periodo	Meta	Avance															
1	100	100															
Totales:																	
Actividad 1.4	Adquisición de licencias y software para realizar las actividades institucionales.	Nombre: Porcentaje de adquisición de licencias informáticas Periodicidad: Anual	<table border="1"> <thead> <tr> <th>Periodo</th> <th>Meta</th> <th>Avance</th> </tr> </thead> <tbody> <tr> <td>1</td> <td>100</td> <td>100</td> </tr> <tr> <td colspan="3">Totales:</td> </tr> </tbody> </table>	Periodo	Meta	Avance	1	100	100	Totales:							
Periodo	Meta	Avance															
1	100	100															
Totales:																	
Actividad 1.5	Verificar que las actuaciones del Órgano se realicen de acuerdo a las disposiciones del marco legal-normativo vigentes en la materia.	Nombre: Porcentaje de Verificaciones realizadas por la DCI, a la actividad de fiscalización Periodicidad: Semestral	<table border="1"> <thead> <tr> <th>Periodo</th> <th>Meta</th> <th>Avance</th> </tr> </thead> <tbody> <tr> <td>1</td> <td>50</td> <td>5</td> </tr> <tr> <td>2</td> <td>100</td> <td>100</td> </tr> <tr> <td colspan="3">Totales:</td> </tr> </tbody> </table>	Periodo	Meta	Avance	1	50	5	2	100	100	Totales:				
Periodo	Meta	Avance															
1	50	5															
2	100	100															
Totales:																	



ÓRGANO SUPERIOR DE FISCALIZACIÓN DEL ESTADO

ID: OS-1011118E022-

AVANCES DE INDICADORES

Nivel	Objetivo	Indicador	Porcentaje de														
Actividad 2.1	Conformación de los Expedientes para el fincamiento de Responsabilidades Resarcitorias conforme el procedimiento administrativo.	Nombre: Porcentaje de integración de los expedientes para el fincamiento de responsabilidades resarcitorias Periodicidad: Semestral	<table border="1"> <thead> <tr> <th>Periodo</th> <th>Meta</th> <th>Avance</th> </tr> </thead> <tbody> <tr> <td>1</td> <td>40</td> <td>1</td> </tr> <tr> <td>2</td> <td>100</td> <td>100</td> </tr> <tr> <td colspan="2">Totales:</td> <td></td> </tr> </tbody> </table>	Periodo	Meta	Avance	1	40	1	2	100	100	Totales:				
Periodo	Meta	Avance															
1	40	1															
2	100	100															
Totales:																	
Actividad 2.2	Gestión de los asuntos de tipo litigioso en lo correspondiente a consultas, amparos, recursos, medidas de apremio e informes.	Nombre: Porcentaje de atención de los asuntos jurídicos Periodicidad: Semestral	<table border="1"> <thead> <tr> <th>Periodo</th> <th>Meta</th> <th>Avance</th> </tr> </thead> <tbody> <tr> <td>1</td> <td>50</td> <td>1</td> </tr> <tr> <td>2</td> <td>100</td> <td>100</td> </tr> <tr> <td colspan="2">Totales:</td> <td></td> </tr> </tbody> </table>	Periodo	Meta	Avance	1	50	1	2	100	100	Totales:				
Periodo	Meta	Avance															
1	50	1															
2	100	100															
Totales:																	
Actividad 2.3	Atención y apoyo a las Unidades administrativas del OSF cada vez que es solicitado para asesorías y/o apoyos en sus actividades u operaciones institucionales.	Nombre: Porcentaje de asesorías y apoyos otorgados a las Unidades Administrativas Periodicidad: Semestral	<table border="1"> <thead> <tr> <th>Periodo</th> <th>Meta</th> <th>Avance</th> </tr> </thead> <tbody> <tr> <td>1</td> <td>50</td> <td>1</td> </tr> <tr> <td>2</td> <td>100</td> <td>88</td> </tr> <tr> <td colspan="2">Totales:</td> <td></td> </tr> </tbody> </table>	Periodo	Meta	Avance	1	50	1	2	100	88	Totales:				
Periodo	Meta	Avance															
1	50	1															
2	100	88															
Totales:																	

REGIMEN ESTATAL DE PROTECCIÓN SOCIAL EN SALUD DE TABASCO

ID: RP-019298E027-

AVANCES DE INDICADORES

Nivel	Objetivo	Indicador	Porcentaje de														
Fin	Contribuir a mejorar la prestación de los Servicios de Salud a la población sin seguridad social, a través de del financiamiento que otorga el Sistema de Protección Social en Salud.	Nombre: Esperanza de vida al nacimiento Periodicidad: Anual	<table border="1"> <thead> <tr> <th>Periodo</th> <th>Meta</th> <th>Avance</th> </tr> </thead> <tbody> <tr> <td>1</td> <td>74.94</td> <td>75.2</td> </tr> <tr> <td colspan="3" style="text-align: right;">Totales:</td> </tr> </tbody> </table>	Periodo	Meta	Avance	1	74.94	75.2	Totales:							
Periodo	Meta	Avance															
1	74.94	75.2															
Totales:																	
Propósito	Mantener la cobertura del padrón de afiliados al Sistema de Protección Social en Salud del Estado de Tabasco.	Nombre: Porcentaje de cobertura del padrón de afiliados al Sistema de Protección Social en Salud Periodicidad: Anual	<table border="1"> <thead> <tr> <th>Periodo</th> <th>Meta</th> <th>Avance</th> </tr> </thead> <tbody> <tr> <td>1</td> <td>100</td> <td>99.99</td> </tr> <tr> <td colspan="3" style="text-align: right;">Totales:</td> </tr> </tbody> </table>	Periodo	Meta	Avance	1	100	99.99	Totales:							
Periodo	Meta	Avance															
1	100	99.99															
Totales:																	
Componente 1	Financiamiento ejercido de la prestación de los servicios de salud a los beneficiarios del Sistema de Protección Social en Salud.	Nombre: Gasto promedio ejercido por afiliado al Sistema de Protección Social en Salud Periodicidad: Anual	<table border="1"> <thead> <tr> <th>Periodo</th> <th>Meta</th> <th>Avance</th> </tr> </thead> <tbody> <tr> <td>1</td> <td>226</td> <td>227.62</td> </tr> <tr> <td colspan="3" style="text-align: right;">Totales:</td> </tr> </tbody> </table>	Periodo	Meta	Avance	1	226	227.62	Totales:							
Periodo	Meta	Avance															
1	226	227.62															
Totales:																	
Actividad 1.1	Conocimiento de los casos validados del Seguro Médico Siglo XXI.	Nombre: Porcentaje de casos validados del Seguro Médico Siglo XXI Periodicidad: Semestral	<table border="1"> <thead> <tr> <th>Periodo</th> <th>Meta</th> <th>Avance</th> </tr> </thead> <tbody> <tr> <td>1</td> <td>45</td> <td>0</td> </tr> <tr> <td>2</td> <td>90</td> <td>76.43</td> </tr> <tr> <td colspan="3" style="text-align: right;">Totales:</td> </tr> </tbody> </table>	Periodo	Meta	Avance	1	45	0	2	90	76.43	Totales:				
Periodo	Meta	Avance															
1	45	0															
2	90	76.43															
Totales:																	



SECRETARÍA DE ADMINISTRACIÓN E INNOVACIÓN GUBERNAMENTAL

ID: SA-234155K023-

AVANCES DE INDICADORES

Nivel	Objetivo	Indicador	Porcentaje de																				
Fin	Contribuir a lograr una administración pública estatal moderna, austera, transparente, eficaz y eficiente para acercar los servicios públicos a los tabasqueños mediante acciones de apoyo administrativo, modernización y de las tecnologías de la información y la comunicación.	Nombre: Apoyo administrativo Periodicidad: Trienal	<table border="1"> <thead> <tr> <th>Periodo</th> <th>Meta</th> <th>Avance</th> </tr> </thead> <tbody> <tr> <td>1</td> <td>33</td> <td></td> </tr> <tr> <td>2</td> <td>66</td> <td></td> </tr> <tr> <td>3</td> <td>100</td> <td></td> </tr> <tr> <td colspan="2">Totales:</td> <td></td> </tr> </tbody> </table>	Periodo	Meta	Avance	1	33		2	66		3	100		Totales:							
Periodo	Meta	Avance																					
1	33																						
2	66																						
3	100																						
Totales:																							
Propósito	Las instancias gubernamentales cuentan con procesos innovadores, modernos apoyados en las herramientas tecnológicas de la información y la comunicación acercando, optimizando y agilizando los servicios públicos a la ciudadanía y gestionados por servidores públicos comprometidos con la eficiencia y eficacia en las gestiones administrativas.	Nombre: Alcance de modernización e innovación gubernamental Periodicidad: Anual	<table border="1"> <thead> <tr> <th>Periodo</th> <th>Meta</th> <th>Avance</th> </tr> </thead> <tbody> <tr> <td>1</td> <td>100</td> <td>0</td> </tr> <tr> <td colspan="2">Totales:</td> <td></td> </tr> </tbody> </table>	Periodo	Meta	Avance	1	100	0	Totales:													
Periodo	Meta	Avance																					
1	100	0																					
Totales:																							
Componente 1	Equipamiento eficiente, moderno y tecnológico de las unidades administrativas para optimizar las condiciones de servicio en los mismos.	Nombre: Índice de avance de adquisición, actualización, modernización e instalación de equipos tecnológicos. Periodicidad: Trimestral	<table border="1"> <thead> <tr> <th>Periodo</th> <th>Meta</th> <th>Avance</th> </tr> </thead> <tbody> <tr> <td>1</td> <td>25</td> <td>0</td> </tr> <tr> <td>2</td> <td>50</td> <td>0</td> </tr> <tr> <td>3</td> <td>75</td> <td>0</td> </tr> <tr> <td>4</td> <td>100</td> <td>0</td> </tr> <tr> <td colspan="2">Totales:</td> <td></td> </tr> </tbody> </table>	Periodo	Meta	Avance	1	25	0	2	50	0	3	75	0	4	100	0	Totales:				
Periodo	Meta	Avance																					
1	25	0																					
2	50	0																					
3	75	0																					
4	100	0																					
Totales:																							
Actividad 1.1	Adquisición de Licencias de Software	Nombre: Porcentaje de adquisición y actualización de licencias de software para la administración	<table border="1"> <thead> <tr> <th>Periodo</th> <th>Meta</th> <th>Avance</th> </tr> </thead> <tbody> <tr> <td>1</td> <td>25</td> <td>0</td> </tr> <tr> <td>2</td> <td>50</td> <td>0</td> </tr> </tbody> </table>	Periodo	Meta	Avance	1	25	0	2	50	0											
Periodo	Meta	Avance																					
1	25	0																					
2	50	0																					

SECRETARÍA DE ADMINISTRACIÓN E INNOVACIÓN GUBERNAMENTAL

ID: SA-234155K023-

AVANCES DE INDICADORES

Nivel		Objetivo	Indicador	Porcentaje de																				
Actividad 1.1	Adquisición de Licencias de Software		Nombre: Porcentaje de adquisición y actualización de licencias de software para la administración Periodicidad: Trimestral	<table border="1"> <thead> <tr> <th>Periodo</th> <th>Meta</th> <th>Avance</th> </tr> </thead> <tbody> <tr> <td>3</td> <td>75</td> <td>0</td> </tr> <tr> <td>4</td> <td>100</td> <td>0</td> </tr> <tr> <td colspan="2">Totales:</td> <td></td> </tr> </tbody> </table>	Periodo	Meta	Avance	3	75	0	4	100	0	Totales:										
Periodo	Meta	Avance																						
3	75	0																						
4	100	0																						
Totales:																								
Actividad 1.2	Adquisición de Bienes Informáticos		Nombre: Porcentaje de adquisición y actualización de bienes informáticos para la administración Periodicidad: Trimestral	<table border="1"> <thead> <tr> <th>Periodo</th> <th>Meta</th> <th>Avance</th> </tr> </thead> <tbody> <tr> <td>1</td> <td>25</td> <td>0</td> </tr> <tr> <td>2</td> <td>50</td> <td>0</td> </tr> <tr> <td>3</td> <td>75</td> <td>0</td> </tr> <tr> <td>4</td> <td>100</td> <td>0</td> </tr> <tr> <td colspan="2">Totales:</td> <td></td> </tr> </tbody> </table>	Periodo	Meta	Avance	1	25	0	2	50	0	3	75	0	4	100	0	Totales:				
Periodo	Meta	Avance																						
1	25	0																						
2	50	0																						
3	75	0																						
4	100	0																						
Totales:																								

SECRETARÍA DE ADMINISTRACIÓN E INNOVACIÓN GUBERNAMENTAL

ID: SA-1054001M001-

AVANCES DE INDICADORES

Nivel	Objetivo	Indicador	Porcentaje de																				
Componente 1	1.- Gestión administrativa de recursos humanos, materiales y servicios generales que optimicen la operatividad de las unidades administrativas de la Secretaría de Administración, necesarios para el desempeño de las funciones y acciones que fomenten la modernización e innovación gubernamental.	<p>Nombre: Eficiencia de la gestión administrativa</p> <p>Periodicidad: Trimestral</p>	<table border="1"> <thead> <tr> <th>Periodo</th> <th>Meta</th> <th>Avance</th> </tr> </thead> <tbody> <tr> <td>1</td> <td>25</td> <td></td> </tr> <tr> <td>2</td> <td>50</td> <td></td> </tr> <tr> <td>3</td> <td>75</td> <td></td> </tr> <tr> <td>4</td> <td>100</td> <td></td> </tr> <tr> <td colspan="2">Totales:</td> <td></td> </tr> </tbody> </table>	Periodo	Meta	Avance	1	25		2	50		3	75		4	100		Totales:				
Periodo	Meta	Avance																					
1	25																						
2	50																						
3	75																						
4	100																						
Totales:																							
Componente 2	2.- Contar con edificios públicos seguros, adecuados y confortables para el buen desempeño de las actividades que se realizan en ellos.	<p>Nombre: Índice de avance de mantenimiento a edificios públicos realizados por contrato de prestación de servicios</p> <p>Periodicidad: Trimestral</p>	<table border="1"> <thead> <tr> <th>Periodo</th> <th>Meta</th> <th>Avance</th> </tr> </thead> <tbody> <tr> <td>1</td> <td>25</td> <td></td> </tr> <tr> <td>2</td> <td>50</td> <td></td> </tr> <tr> <td>3</td> <td>75</td> <td>77</td> </tr> <tr> <td>4</td> <td>100</td> <td>100</td> </tr> <tr> <td colspan="2">Totales:</td> <td></td> </tr> </tbody> </table>	Periodo	Meta	Avance	1	25		2	50		3	75	77	4	100	100	Totales:				
Periodo	Meta	Avance																					
1	25																						
2	50																						
3	75	77																					
4	100	100																					
Totales:																							
Componente 3	3.- Servidores públicos habilitados y capacitados con profesionalismo que permita aptitudes y actitudes de servicio de calidad, calidez y eficiencia.	<p>Nombre: Eficiencia de los programas de capacitación</p> <p>Periodicidad: Trimestral</p>	<table border="1"> <thead> <tr> <th>Periodo</th> <th>Meta</th> <th>Avance</th> </tr> </thead> <tbody> <tr> <td>1</td> <td>25</td> <td></td> </tr> <tr> <td>2</td> <td>50</td> <td></td> </tr> <tr> <td>3</td> <td>75</td> <td></td> </tr> <tr> <td>4</td> <td>100</td> <td></td> </tr> <tr> <td colspan="2">Totales:</td> <td></td> </tr> </tbody> </table>	Periodo	Meta	Avance	1	25		2	50		3	75		4	100		Totales:				
Periodo	Meta	Avance																					
1	25																						
2	50																						
3	75																						
4	100																						
Totales:																							

SECRETARÍA DE ADMINISTRACIÓN E INNOVACIÓN GUBERNAMENTAL

ID: SA-1054001M001-

AVANCES DE INDICADORES

Nivel	Objetivo	Indicador	Porcentaje de			
Actividad 1.1	1.1.- Gestión administrativa a partir de la ejecución de los recursos autorizados en el presupuesto de egresos en los grupos 1000, 2000, 3000 y 4000 con el cual se cubrirán los gastos de operación.	Nombre: Eficiencia en la ejecución del proyecto Periodicidad: Trimestral	Periodo	Meta	Avance	
			1	25		
			2	50		
			3	75		
			4	100		
			Totales:			
Actividad 2.2	2.1.- Mantenimiento correctivo y preventivo de aires acondicionados integrales de edificios públicos administrados por la Subsecretaría de servicios generales.	Nombre: Mantenimiento correctivo de aires acondicionados integrales de edificios públicos Periodicidad: Trimestral	Periodo	Meta	Avance	
			1	25		
			2	50		
			3	75	85	
			4	100	100	
				Totales:		
		Nombre: Mantenimiento preventivo de aires acondicionados integrales de edificios públicos Periodicidad: Trimestral	Periodo	Meta	Avance	
			1	25		
			2	50		
			3	75	85	
4	100		100			
		Totales:				



SECRETARÍA DE ADMINISTRACIÓN E INNOVACIÓN GUBERNAMENTAL

ID: SA-1054001M001-

AVANCES DE INDICADORES

Nivel	Objetivo	Indicador	Porcentaje de		
Actividad 2.3	2.2.- Tratamiento químico y de filtración correctivo y preventivo a la red de agua helada y condensados de edificios públicos administrados por la subsecretaría de servicios generales.	Nombre: Tratamiento químico y de filtración correctivo a la red de agua helada y condensados de edificios públicos Periodicidad: Trimestral	Periodo	Meta	Avance
			1	25	
			2	50	
			3	75	75
			4	100	100
			Totales:		
		Nombre: Tratamiento químico y de filtración preventivo a la red de agua helada y condensados de edificios públicos Periodicidad: Trimestral	Periodo	Meta	Avance
			1	25	
			2	50	
			3	75	75
			4	100	100
			Totales:		
Actividad 2.4	2.3.- Mantenimiento correctivo y preventivo de subestaciones eléctricas de edificios públicos administrados por la subsecretaría de servicios generales.	Nombre: Mantenimiento preventivo de subestaciones eléctricas de edificios públicos Periodicidad: Trimestral	Periodo	Meta	Avance
			1	25	
			2	50	
			3	75	37
			4	100	100
			Totales:		

SECRETARÍA DE ADMINISTRACIÓN E INNOVACIÓN GUBERNAMENTAL

ID: SA-1054001M001-

AVANCES DE INDICADORES

Nivel	Objetivo	Indicador	Porcentaje de			
Actividad 2.4	2.3.- Mantenimiento correctivo y preventivo de subestaciones eléctricas de edificios públicos administrados por la subsecretaría de servicios generales.	Nombre: Mantenimiento correctivo de subestaciones eléctricas de edificios públicos Periodicidad: Trimestral	Periodo	Meta	Avance	
			1	25		
			2	50		
			3	75	37	
			4	100	100	
Totales:						
Actividad 2.5	2.4.- Mantenimiento correctivo y preventivo a la red de protección contra incendios de edificios públicos administrados por la subsecretaría de servicios generales.	Nombre: Mantenimientos correctivos a la red de protección contra incendios de edificios públicos. Periodicidad: Trimestral	Periodo	Meta	Avance	
			1	25		
			2	50		
			3	75	0	
			4	100	0	
	Totales:					
			Nombre: Mantenimientos preventivos a la red de protección contra incendios de edificios públicos. Periodicidad: Trimestral	Periodo	Meta	Avance
				1	25	
				2	50	
				3	75	0
4				100	0	
Totales:						

SECRETARÍA DE ADMINISTRACIÓN E INNOVACIÓN GUBERNAMENTAL

ID: SA-1054001M001-

AVANCES DE INDICADORES

Nivel	Objetivo	Indicador	Porcentaje de																				
Actividad 2.6	2.5.- Mantenimiento a edificios públicos administrados por la subsecretaría de servicios generales.	<p>Nombre: Mantenimiento a edificios públicos</p> <p>Periodicidad: Trimestral</p>	<table border="1"> <thead> <tr> <th>Periodo</th> <th>Meta</th> <th>Avance</th> </tr> </thead> <tbody> <tr> <td>1</td> <td>25</td> <td></td> </tr> <tr> <td>2</td> <td>50</td> <td></td> </tr> <tr> <td>3</td> <td>75</td> <td></td> </tr> <tr> <td>4</td> <td>100</td> <td></td> </tr> <tr> <td colspan="2">Totales:</td> <td></td> </tr> </tbody> </table>	Periodo	Meta	Avance	1	25		2	50		3	75		4	100		Totales:				
Periodo	Meta	Avance																					
1	25																						
2	50																						
3	75																						
4	100																						
Totales:																							
Actividad 3.7	3.1.- Capacitación orientada al fortalecimiento y profesionalización de competencias laborales. (La vocación del servicio y los valores cívicos y éticos del servidor público).	<p>Nombre: Proporción de servidores públicos que recibieron capacitación presencial</p> <p>Periodicidad: Trimestral</p>	<table border="1"> <thead> <tr> <th>Periodo</th> <th>Meta</th> <th>Avance</th> </tr> </thead> <tbody> <tr> <td>1</td> <td>25</td> <td></td> </tr> <tr> <td>2</td> <td>50</td> <td></td> </tr> <tr> <td>3</td> <td>75</td> <td></td> </tr> <tr> <td>4</td> <td>100</td> <td></td> </tr> <tr> <td colspan="2">Totales:</td> <td></td> </tr> </tbody> </table>	Periodo	Meta	Avance	1	25		2	50		3	75		4	100		Totales:				
Periodo	Meta	Avance																					
1	25																						
2	50																						
3	75																						
4	100																						
Totales:																							
Actividad 3.8	3.2.- Realización de convenios con instituciones públicas y privadas para la implementación de cursos de capacitación.	<p>Nombre: Proporción de convenios realizados</p> <p>Periodicidad: Trimestral</p>	<table border="1"> <thead> <tr> <th>Periodo</th> <th>Meta</th> <th>Avance</th> </tr> </thead> <tbody> <tr> <td>1</td> <td>25</td> <td></td> </tr> <tr> <td>2</td> <td>50</td> <td></td> </tr> <tr> <td>3</td> <td>75</td> <td></td> </tr> <tr> <td>4</td> <td>100</td> <td></td> </tr> <tr> <td colspan="2">Totales:</td> <td></td> </tr> </tbody> </table>	Periodo	Meta	Avance	1	25		2	50		3	75		4	100		Totales:				
Periodo	Meta	Avance																					
1	25																						
2	50																						
3	75																						
4	100																						
Totales:																							



SECRETARÍA DE ADMINISTRACIÓN E INNOVACIÓN GUBERNAMENTAL

ID: SA-1054001M001-

AVANCES DE INDICADORES

Nivel	Objetivo	Indicador	Porcentaje de		
Actividad 3.9	3.3.- Cobertura de atención a través de cursos de capacitación online.	Nombre: Proporción de avance en la cobertura de cursos de capacitación online Periodicidad: Trimestral	Periodo	Meta	Avance
			1	25	
			2	50	
			3	75	
			4	100	
			Totales:		

SECRETARÍA DE ADMINISTRACIÓN E INNOVACIÓN GUBERNAMENTAL

ID: SA-1234155K024-

AVANCES DE INDICADORES

Nivel	Objetivo	Indicador	Porcentaje de																				
Fin	Contribuir a lograr una administración pública estatal moderna, austera, transparente, eficaz y eficiente para acercar los servicios públicos a los tabasqueños mediante acciones de apoyo administrativo, modernización y de las tecnologías de la información y la comunicación.	<p>Nombre: Apoyo administrativo</p> <p>Periodicidad: Trienal</p>	<table border="1"> <thead> <tr> <th>Periodo</th> <th>Meta</th> <th>Avance</th> </tr> </thead> <tbody> <tr> <td>1</td> <td>33</td> <td></td> </tr> <tr> <td>2</td> <td>66</td> <td></td> </tr> <tr> <td>3</td> <td>100</td> <td></td> </tr> <tr> <td colspan="2">Totales:</td> <td></td> </tr> </tbody> </table>	Periodo	Meta	Avance	1	33		2	66		3	100		Totales:							
Periodo	Meta	Avance																					
1	33																						
2	66																						
3	100																						
Totales:																							
Propósito	Las instancias gubernamentales cuentan con procesos innovadores, modernos apoyados en las herramientas tecnológicas de la información y la comunicación acercando, optimizando y agilizando los servicios públicos a la ciudadanía y gestionados por servidores públicos comprometidos con la eficiencia y eficacia en las gestiones administrativas.	<p>Nombre: Alcance de modernización e innovación gubernamental</p> <p>Periodicidad: Anual</p>	<table border="1"> <thead> <tr> <th>Periodo</th> <th>Meta</th> <th>Avance</th> </tr> </thead> <tbody> <tr> <td>1</td> <td>100</td> <td>100</td> </tr> <tr> <td colspan="2">Totales:</td> <td></td> </tr> </tbody> </table>	Periodo	Meta	Avance	1	100	100	Totales:													
Periodo	Meta	Avance																					
1	100	100																					
Totales:																							
Componente 1	Equipamiento eficiente y moderno de las unidades administrativas para optimizar las condiciones de servicio en los mismos.	<p>Nombre: Índice de avance de trabajos de adquisición e instalación de equipos</p> <p>Periodicidad: Trimestral</p>	<table border="1"> <thead> <tr> <th>Periodo</th> <th>Meta</th> <th>Avance</th> </tr> </thead> <tbody> <tr> <td>1</td> <td>25</td> <td>0</td> </tr> <tr> <td>2</td> <td>50</td> <td>0</td> </tr> <tr> <td>3</td> <td>75</td> <td>100</td> </tr> <tr> <td>4</td> <td>100</td> <td>100</td> </tr> <tr> <td colspan="2">Totales:</td> <td></td> </tr> </tbody> </table>	Periodo	Meta	Avance	1	25	0	2	50	0	3	75	100	4	100	100	Totales:				
Periodo	Meta	Avance																					
1	25	0																					
2	50	0																					
3	75	100																					
4	100	100																					
Totales:																							
Actividad 1.1	Fortalecimiento y actualización de mobiliario y equipos para la administración.	<p>Nombre: Porcentaje de adquisición y actualización de mobiliario y equipo para la administración</p>	<table border="1"> <thead> <tr> <th>Periodo</th> <th>Meta</th> <th>Avance</th> </tr> </thead> <tbody> <tr> <td>1</td> <td>25</td> <td>0</td> </tr> <tr> <td>2</td> <td>50</td> <td>0</td> </tr> </tbody> </table>	Periodo	Meta	Avance	1	25	0	2	50	0											
Periodo	Meta	Avance																					
1	25	0																					
2	50	0																					

SECRETARÍA DE ADMINISTRACIÓN E INNOVACIÓN GUBERNAMENTAL

ID: SA-1234155K024-

AVANCES DE INDICADORES

Nivel	Objetivo	Indicador	Porcentaje de														
Actividad 1.1	Fortalecimiento y actualización de mobiliario y equipos para la administración.	<p>Nombre: Porcentaje de adquisición y actualización de mobiliario y equipo para la administración</p> <p>Periodicidad: Trimestral</p>	<table border="1"> <thead> <tr> <th>Periodo</th> <th>Meta</th> <th>Avance</th> </tr> </thead> <tbody> <tr> <td>3</td> <td>75</td> <td>100</td> </tr> <tr> <td>4</td> <td>100</td> <td>100</td> </tr> <tr> <td colspan="2">Totales:</td> <td></td> </tr> </tbody> </table>	Periodo	Meta	Avance	3	75	100	4	100	100	Totales:				
Periodo	Meta	Avance															
3	75	100															
4	100	100															
Totales:																	
Actividad 1.2	Adquisición de equipos de transporte de esta Secretaría	<p>Nombre: Porcentaje de adquisición de los equipos de transporte</p> <p>Periodicidad: Semestral</p>	<table border="1"> <thead> <tr> <th>Periodo</th> <th>Meta</th> <th>Avance</th> </tr> </thead> <tbody> <tr> <td>1</td> <td>50</td> <td>0</td> </tr> <tr> <td>2</td> <td>100</td> <td>0</td> </tr> <tr> <td colspan="2">Totales:</td> <td></td> </tr> </tbody> </table>	Periodo	Meta	Avance	1	50	0	2	100	0	Totales:				
Periodo	Meta	Avance															
1	50	0															
2	100	0															
Totales:																	

SECRETARÍA DE COMUNICACIONES Y TRANSPORTES

ID: CT-131045K012-

AVANCES DE INDICADORES

Nivel		Objetivo	Indicador	Porcentaje de																				
Fin	Contribuir al beneficio de población vulnerable a través de la ampliación de espacios públicos con accesibilidad.		Nombre: Porcentaje de proyectos encaminados al mejoramiento de infraestructura de espacios públicos con accesibilidad concluidos Periodicidad: Anual	<table border="1"> <thead> <tr> <th>Periodo</th> <th>Meta</th> <th>Avance</th> </tr> </thead> <tbody> <tr> <td>1</td> <td>100</td> <td>100</td> </tr> <tr> <td colspan="3" style="text-align: right;">Totales:</td> </tr> </tbody> </table>	Periodo	Meta	Avance	1	100	100	Totales:													
Periodo	Meta	Avance																						
1	100	100																						
Totales:																								
Propósito	Población con discapacidad auditiva goza de centro de atención integral para personas con discapacidad auditiva.		Nombre: Porcentaje de proyectos de espacios públicos con accesibilidad realizados Periodicidad: Anual	<table border="1"> <thead> <tr> <th>Periodo</th> <th>Meta</th> <th>Avance</th> </tr> </thead> <tbody> <tr> <td>1</td> <td>100</td> <td>100</td> </tr> <tr> <td colspan="3" style="text-align: right;">Totales:</td> </tr> </tbody> </table>	Periodo	Meta	Avance	1	100	100	Totales:													
Periodo	Meta	Avance																						
1	100	100																						
Totales:																								
Componente 1	Centro de atención integral para personas con discapacidad auditiva.		Nombre: Porcentaje de avance físico del centro de atención integral para personas con discapacidad auditiva Periodicidad: Semestral	<table border="1"> <thead> <tr> <th>Periodo</th> <th>Meta</th> <th>Avance</th> </tr> </thead> <tbody> <tr> <td>1</td> <td>50</td> <td>50</td> </tr> <tr> <td>2</td> <td>100</td> <td>100</td> </tr> <tr> <td colspan="3" style="text-align: right;">Totales:</td> </tr> </tbody> </table>	Periodo	Meta	Avance	1	50	50	2	100	100	Totales:										
Periodo	Meta	Avance																						
1	50	50																						
2	100	100																						
Totales:																								
Actividad 1.1	Primera etapa del centro de atención integral para personas con discapacidad auditiva.		Nombre: Porcentaje de avance financiero del centro de atención integral para personas con discapacidad auditiva Periodicidad: Trimestral	<table border="1"> <thead> <tr> <th>Periodo</th> <th>Meta</th> <th>Avance</th> </tr> </thead> <tbody> <tr> <td>1</td> <td>70</td> <td>70</td> </tr> <tr> <td>2</td> <td>70</td> <td>70</td> </tr> <tr> <td>3</td> <td>70</td> <td>70</td> </tr> <tr> <td>4</td> <td>70</td> <td>100</td> </tr> <tr> <td colspan="3" style="text-align: right;">Totales:</td> </tr> </tbody> </table>	Periodo	Meta	Avance	1	70	70	2	70	70	3	70	70	4	70	100	Totales:				
Periodo	Meta	Avance																						
1	70	70																						
2	70	70																						
3	70	70																						
4	70	100																						
Totales:																								
Actividad 1.2	Segunda etapa del centro de atención integral para personas con discapacidad auditiva.																							



SECRETARÍA DE COMUNICACIONES Y TRANSPORTES

ID: CT-131045K012-

AVANCES DE INDICADORES

Nivel	Objetivo	Indicador	Porcentaje de		
Actividad 1.2	Segunda etapa del centro de atención integral para personas con discapacidad auditiva.	Nombre: Porcentaje de avance financiero de la segunda etapa del centro de atención integral para personas con discapacidad auditiva Periodicidad: Trimestral	Periodo	Meta	Avance
			1	0	0
			2	5	0
			3	100	95.6
			4	100	100
			Totales:		



SECRETARÍA DE COMUNICACIONES Y TRANSPORTES

ID: CT-046100K023-

AVANCES DE INDICADORES

Nivel	Objetivo	Indicador	Porcentaje de																				
Fin	Contribuir a la eficacia institucional mediante el uso continuo de tecnologías de la información.	Nombre: Porcentaje de proyectos implementados para la mejora de sistemas de tecnologías de la información Periodicidad: Anual	<table border="1"> <thead> <tr> <th>Periodo</th> <th>Meta</th> <th>Avance</th> </tr> </thead> <tbody> <tr> <td>1</td> <td>10</td> <td>0</td> </tr> <tr> <td colspan="3" style="text-align: right;">Totales:</td> </tr> </tbody> </table>	Periodo	Meta	Avance	1	10	0	Totales:													
Periodo	Meta	Avance																					
1	10	0																					
Totales:																							
Propósito	El personal de la secretaría goza de mejor infraestructura informática y de comunicaciones.	Nombre: Porcentaje de programas de mejora institucional a través de tecnologías de la información Periodicidad: Anual	<table border="1"> <thead> <tr> <th>Periodo</th> <th>Meta</th> <th>Avance</th> </tr> </thead> <tbody> <tr> <td>1</td> <td>50</td> <td>0</td> </tr> <tr> <td colspan="3" style="text-align: right;">Totales:</td> </tr> </tbody> </table>	Periodo	Meta	Avance	1	50	0	Totales:													
Periodo	Meta	Avance																					
1	50	0																					
Totales:																							
Componente 1	Tecnologías de la información mejoradas.	Nombre: Porcentaje de departamentos beneficiados Periodicidad: Semestral	<table border="1"> <thead> <tr> <th>Periodo</th> <th>Meta</th> <th>Avance</th> </tr> </thead> <tbody> <tr> <td>1</td> <td>30</td> <td>0</td> </tr> <tr> <td>2</td> <td>70</td> <td>0</td> </tr> <tr> <td colspan="3" style="text-align: right;">Totales:</td> </tr> </tbody> </table>	Periodo	Meta	Avance	1	30	0	2	70	0	Totales:										
Periodo	Meta	Avance																					
1	30	0																					
2	70	0																					
Totales:																							
Actividad 1.1	Renovación de hardware.	Nombre: Porcentaje de adquisición de insumos de tecnologías de la información para el proyecto de las oficinas de la SCT Periodicidad: Trimestral	<table border="1"> <thead> <tr> <th>Periodo</th> <th>Meta</th> <th>Avance</th> </tr> </thead> <tbody> <tr> <td>1</td> <td>0</td> <td>0</td> </tr> <tr> <td>2</td> <td>0</td> <td>0</td> </tr> <tr> <td>3</td> <td>50</td> <td>0</td> </tr> <tr> <td>4</td> <td>95</td> <td>0</td> </tr> <tr> <td colspan="3" style="text-align: right;">Totales:</td> </tr> </tbody> </table>	Periodo	Meta	Avance	1	0	0	2	0	0	3	50	0	4	95	0	Totales:				
Periodo	Meta	Avance																					
1	0	0																					
2	0	0																					
3	50	0																					
4	95	0																					
Totales:																							

SECRETARÍA DE COMUNICACIONES Y TRANSPORTES

ID: CT-1056100E018-

AVANCES DE INDICADORES

Nivel		Objetivo	Indicador	Porcentaje de																				
Fin	Contribuir a mejorar el transporte público del estado a través de programas estratégicos.		Nombre: Porcentaje de programas estratégicos concluidos Periodicidad: Anual	<table border="1"> <thead> <tr> <th>Periodo</th> <th>Meta</th> <th>Avance</th> </tr> </thead> <tbody> <tr> <td>1</td> <td>100</td> <td>96.83</td> </tr> <tr> <td colspan="3" style="text-align: right;">Totales:</td> </tr> </tbody> </table>	Periodo	Meta	Avance	1	100	96.83	Totales:													
Periodo	Meta	Avance																						
1	100	96.83																						
Totales:																								
Propósito	Transportistas del estado disponen de un sistema de transportes ordenado y eficiente.		Nombre: Porcentaje de programas realizados para el mejoramiento del sistema de transportes del estado Periodicidad: Anual	<table border="1"> <thead> <tr> <th>Periodo</th> <th>Meta</th> <th>Avance</th> </tr> </thead> <tbody> <tr> <td>1</td> <td>100</td> <td>96.2</td> </tr> <tr> <td colspan="3" style="text-align: right;">Totales:</td> </tr> </tbody> </table>	Periodo	Meta	Avance	1	100	96.2	Totales:													
Periodo	Meta	Avance																						
1	100	96.2																						
Totales:																								
Componente 1	Operativos de supervisión y vigilancia.		Nombre: Promedio de operativos realizados Periodicidad: Semestral	<table border="1"> <thead> <tr> <th>Periodo</th> <th>Meta</th> <th>Avance</th> </tr> </thead> <tbody> <tr> <td>1</td> <td>90</td> <td>91</td> </tr> <tr> <td>2</td> <td>90</td> <td>83.33</td> </tr> <tr> <td colspan="3" style="text-align: right;">Totales:</td> </tr> </tbody> </table>	Periodo	Meta	Avance	1	90	91	2	90	83.33	Totales:										
Periodo	Meta	Avance																						
1	90	91																						
2	90	83.33																						
Totales:																								
Actividad 1.1	Programa de apoyo al transporte de estudiantes, adultos mayores y personas con discapacidad de la ciudad de Villahermosa.		Nombre: Porcentaje de avance financiero de los recursos destinados al programa de apoyo al transporte de estudiantes, adultos mayores y personas con discapacidad Periodicidad: Trimestral	<table border="1"> <thead> <tr> <th>Periodo</th> <th>Meta</th> <th>Avance</th> </tr> </thead> <tbody> <tr> <td>1</td> <td>25</td> <td>25.85</td> </tr> <tr> <td>2</td> <td>45</td> <td>43</td> </tr> <tr> <td>3</td> <td>70</td> <td>65.92</td> </tr> <tr> <td>4</td> <td>100</td> <td>81.06</td> </tr> <tr> <td colspan="3" style="text-align: right;">Totales:</td> </tr> </tbody> </table>	Periodo	Meta	Avance	1	25	25.85	2	45	43	3	70	65.92	4	100	81.06	Totales:				
Periodo	Meta	Avance																						
1	25	25.85																						
2	45	43																						
3	70	65.92																						
4	100	81.06																						
Totales:																								
Actividad 1.2	Choferes capacitados.																							

SECRETARÍA DE COMUNICACIONES Y TRANSPORTES

ID: CT-1056100E018-

AVANCES DE INDICADORES

Nivel		Objetivo	Indicador	Porcentaje de		
Actividad 1.2	Choferes capacitados.		Nombre: Promedio de choferes capacitados Periodicidad: Trimestral	Periodo	Meta	Avance
				1	850	849
				2	620	622
				3	850	361
				4	600	542
				Totales:		
Actividad 1.3	Expedientes del Registro Estatal de Transportes digitalizados.		Nombre: Porcentaje de expedientes digitalizados Periodicidad: Trimestral	Periodo	Meta	Avance
				1	48	48.42
				2	50	49.3
				3	52	50.7
				4	54	51.81
				Totales:		
Actividad 1.4	Quejas del transporte público.		Nombre: Porcentaje de quejas con sanción respecto al total de quejas concluidas Periodicidad: Semestral	Periodo	Meta	Avance
				1	20	18
				2	15	16.9
				Totales:		



SECRETARÍA DE CONTRALORÍA

ID: SC-10840010002-

AVANCES DE INDICADORES

Nivel	Objetivo	Indicador	Porcentaje de																				
Fin	Contribuir en el incremento de la eficiencia regulatoria.	Nombre: Porcentaje de trámites autorizados en el Sistema Estatal de trámites y servicios puestos a disposición de la ciudadanía en la Ventanilla Única de Trámites y Servicios del Estado Periodicidad: Anual	<table border="1"> <thead> <tr> <th>Periodo</th> <th>Meta</th> <th>Avance</th> </tr> </thead> <tbody> <tr> <td>1</td> <td>100</td> <td>93</td> </tr> <tr> <td colspan="3" style="text-align: right;">Totales:</td> </tr> </tbody> </table>	Periodo	Meta	Avance	1	100	93	Totales:													
Periodo	Meta	Avance																					
1	100	93																					
Totales:																							
Propósito	Simplificación administrativa aplicada.	Nombre: Porcentaje de trámites actualizados en el Sistema Estatal de Trámites y Servicios Periodicidad: Trimestral	<table border="1"> <thead> <tr> <th>Periodo</th> <th>Meta</th> <th>Avance</th> </tr> </thead> <tbody> <tr> <td>1</td> <td>25</td> <td>25</td> </tr> <tr> <td>2</td> <td>50</td> <td>43.86</td> </tr> <tr> <td>3</td> <td>75</td> <td>68.43</td> </tr> <tr> <td>4</td> <td>100</td> <td>93</td> </tr> <tr> <td colspan="3" style="text-align: right;">Totales:</td> </tr> </tbody> </table>	Periodo	Meta	Avance	1	25	25	2	50	43.86	3	75	68.43	4	100	93	Totales:				
Periodo	Meta	Avance																					
1	25	25																					
2	50	43.86																					
3	75	68.43																					
4	100	93																					
Totales:																							
Componente 1	Las Dependencias, Órganos y Entidades de la Administración Pública Estatal actualizan el Sistema Estatal de Trámites y Servicios	Nombre: Porcentaje de registros y actualizaciones en el Sistema Estatal de Trámites y Servicios Periodicidad: Trimestral	<table border="1"> <thead> <tr> <th>Periodo</th> <th>Meta</th> <th>Avance</th> </tr> </thead> <tbody> <tr> <td>1</td> <td>25</td> <td>24</td> </tr> <tr> <td>2</td> <td>50</td> <td>36</td> </tr> <tr> <td>3</td> <td>75</td> <td>70</td> </tr> <tr> <td>4</td> <td>100</td> <td>93</td> </tr> <tr> <td colspan="3" style="text-align: right;">Totales:</td> </tr> </tbody> </table>	Periodo	Meta	Avance	1	25	24	2	50	36	3	75	70	4	100	93	Totales:				
Periodo	Meta	Avance																					
1	25	24																					
2	50	36																					
3	75	70																					
4	100	93																					
Totales:																							
Actividad 1.1	Solicitar actualización de trámites y servicios a las Dependencias, Órganos y Entidades de la Administración Pública Estatal que prestan servicios al público.	Nombre: Porcentaje de Dependencias, Órganos y Entidades de la Administración Pública Estatal que atienden el requerimiento de la SECOTAB	<table border="1"> <thead> <tr> <th>Periodo</th> <th>Meta</th> <th>Avance</th> </tr> </thead> <tbody> <tr> <td>1</td> <td>25</td> <td>25</td> </tr> </tbody> </table>	Periodo	Meta	Avance	1	25	25														
Periodo	Meta	Avance																					
1	25	25																					



SECRETARÍA DE CONTRALORÍA

ID: SC-10840010002-

AVANCES DE INDICADORES

Nivel	Objetivo	Indicador	Porcentaje de		
Actividad 1.1	Solicitar actualización de trámites y servicios a las Dependencias, Órganos y Entidades de la Administración Pública Estatal que prestan servicios al público.	<p>Nombre: Porcentaje de Dependencias, Órganos y Entidades de la Administración Pública Estatal que atienden el requerimiento de la SECOTAB</p> <p>Periodicidad: Trimestral</p>	Periodo	Meta	Avance
			2	50	38
			3	75	59
			4	100	100
			Totales:		



SECRETARÍA DE CONTRALORÍA

ID: SC-11140010001-

AVANCES DE INDICADORES

Nivel	Objetivo	Indicador	Porcentaje de																				
Fin	Contribuir en el combate a la corrupción mediante la implementación de ordenamientos jurídicos, instrumentos normativos, mecanismos de control, evaluación y auditoría gubernamental, que fomente la aplicación correcta de los recursos para una mejor rendición de cuentas de la Administración Pública del Poder Ejecutivo del Estado de Tabasco.	Nombre: Grado de cumplimiento de la gestión Periodicidad: Anual	<table border="1"> <thead> <tr> <th>Periodo</th> <th>Meta</th> <th>Avance</th> </tr> </thead> <tbody> <tr> <td>1</td> <td>100</td> <td>100</td> </tr> <tr> <td colspan="3" style="text-align: right;">Totales:</td> </tr> </tbody> </table>	Periodo	Meta	Avance	1	100	100	Totales:													
Periodo	Meta	Avance																					
1	100	100																					
Totales:																							
Propósito	La Administración Pública del Poder Ejecutivo del Estado aplica normas y procedimientos para una rendición de cuentas que cumpla con el principio de transparencia.	Nombre: Nivel de cumplimiento de la rendición de cuentas en la administración pública del Poder Ejecutivo Periodicidad: Semestral	<table border="1"> <thead> <tr> <th>Periodo</th> <th>Meta</th> <th>Avance</th> </tr> </thead> <tbody> <tr> <td>1</td> <td>30</td> <td>30</td> </tr> <tr> <td>2</td> <td>70</td> <td>70</td> </tr> <tr> <td colspan="3" style="text-align: right;">Totales:</td> </tr> </tbody> </table>	Periodo	Meta	Avance	1	30	30	2	70	70	Totales:										
Periodo	Meta	Avance																					
1	30	30																					
2	70	70																					
Totales:																							
Componente 1	Fiscalización física, documental y/o financiera de la correcta aplicación de los recursos de la Administración Pública Estatal.	Nombre: Porcentaje de auditorías realizadas, seguimiento de obras y programas de trabajo de los Órganos Internos de Control (OIC) Periodicidad: Trimestral	<table border="1"> <thead> <tr> <th>Periodo</th> <th>Meta</th> <th>Avance</th> </tr> </thead> <tbody> <tr> <td>1</td> <td>20</td> <td>25.34</td> </tr> <tr> <td>2</td> <td>50</td> <td>60.1</td> </tr> <tr> <td>3</td> <td>85</td> <td>79</td> </tr> <tr> <td>4</td> <td>100</td> <td>97.47</td> </tr> <tr> <td colspan="3" style="text-align: right;">Totales:</td> </tr> </tbody> </table>	Periodo	Meta	Avance	1	20	25.34	2	50	60.1	3	85	79	4	100	97.47	Totales:				
Periodo	Meta	Avance																					
1	20	25.34																					
2	50	60.1																					
3	85	79																					
4	100	97.47																					
Totales:																							
Componente 2	Recursos Públicos del Poder Ejecutivo, controlados y evaluados.	Nombre: Índice de eficiencia de recursos públicos evaluados, proyectos productivos verificados, procedimientos licitatorios vigilados Periodicidad: Semestral	<table border="1"> <thead> <tr> <th>Periodo</th> <th>Meta</th> <th>Avance</th> </tr> </thead> <tbody> <tr> <td>1</td> <td>50</td> <td>70.4</td> </tr> <tr> <td>2</td> <td>100</td> <td>90.3</td> </tr> <tr> <td colspan="3" style="text-align: right;">Totales:</td> </tr> </tbody> </table>	Periodo	Meta	Avance	1	50	70.4	2	100	90.3	Totales:										
Periodo	Meta	Avance																					
1	50	70.4																					
2	100	90.3																					
Totales:																							

SECRETARÍA DE CONTRALORÍA

ID: SC-11140010001-

AVANCES DE INDICADORES

Nivel	Objetivo	Indicador	Porcentaje de																				
Actividad 1.1	Verificar que las Entidades del Poder Ejecutivo lleven a cabo el uso de los recursos públicos de acuerdo a las disposiciones establecidas.	<p>Nombre: Cobertura de auditorías realizadas directamente por la Secretaría de Contraloría</p> <p>Periodicidad: Trimestral</p>	<table border="1"> <thead> <tr> <th>Periodo</th> <th>Meta</th> <th>Avance</th> </tr> </thead> <tbody> <tr> <td>1</td> <td>25</td> <td>4.7</td> </tr> <tr> <td>2</td> <td>75</td> <td>109.5</td> </tr> <tr> <td>3</td> <td>90</td> <td>126</td> </tr> <tr> <td>4</td> <td>100</td> <td>134.78</td> </tr> <tr> <td colspan="2">Totales:</td> <td></td> </tr> </tbody> </table>	Periodo	Meta	Avance	1	25	4.7	2	75	109.5	3	90	126	4	100	134.78	Totales:				
Periodo	Meta	Avance																					
1	25	4.7																					
2	75	109.5																					
3	90	126																					
4	100	134.78																					
Totales:																							
Actividad 1.2	Verificación y seguimiento a las revisiones de auditorías externas y programas anuales de trabajo de los órganos internos de control, para vigilar la aplicación de los recursos públicos en la gestión gubernamental.	<p>Nombre: Cobertura de revisión a las dependencias, órganos y entidades de la Administración Pública Estatal</p> <p>Periodicidad: Trimestral</p>	<table border="1"> <thead> <tr> <th>Periodo</th> <th>Meta</th> <th>Avance</th> </tr> </thead> <tbody> <tr> <td>1</td> <td>40</td> <td>38</td> </tr> <tr> <td>2</td> <td>70</td> <td>56</td> </tr> <tr> <td>3</td> <td>90</td> <td>72</td> </tr> <tr> <td>4</td> <td>100</td> <td>91</td> </tr> <tr> <td colspan="2">Totales:</td> <td></td> </tr> </tbody> </table>	Periodo	Meta	Avance	1	40	38	2	70	56	3	90	72	4	100	91	Totales:				
Periodo	Meta	Avance																					
1	40	38																					
2	70	56																					
3	90	72																					
4	100	91																					
Totales:																							
Actividad 1.3	Práctica de auditorías a obras estatales y federales.	<p>Nombre: Cobertura de auditorías</p> <p>Periodicidad: Trimestral</p>	<table border="1"> <thead> <tr> <th>Periodo</th> <th>Meta</th> <th>Avance</th> </tr> </thead> <tbody> <tr> <td>1</td> <td>12.5</td> <td>61.53</td> </tr> <tr> <td>2</td> <td>37.5</td> <td>38.46</td> </tr> <tr> <td>3</td> <td>75</td> <td>103.83</td> </tr> <tr> <td>4</td> <td>100</td> <td>111.52</td> </tr> <tr> <td colspan="2">Totales:</td> <td></td> </tr> </tbody> </table>	Periodo	Meta	Avance	1	12.5	61.53	2	37.5	38.46	3	75	103.83	4	100	111.52	Totales:				
Periodo	Meta	Avance																					
1	12.5	61.53																					
2	37.5	38.46																					
3	75	103.83																					
4	100	111.52																					
Totales:																							



SECRETARÍA DE CONTRALORÍA

ID: SC-11140010001-

AVANCES DE INDICADORES

Nivel	Objetivo	Indicador	Porcentaje de																				
Actividad 1.4	Supervisión física de obras estatales y federales realizadas.	Nombre: Cobertura de seguimiento de obras Periodicidad: Trimestral	<table border="1"> <thead> <tr> <th>Periodo</th> <th>Meta</th> <th>Avance</th> </tr> </thead> <tbody> <tr> <td>1</td> <td>25</td> <td>21</td> </tr> <tr> <td>2</td> <td>50</td> <td>38</td> </tr> <tr> <td>3</td> <td>75</td> <td>49</td> </tr> <tr> <td>4</td> <td>100</td> <td>59</td> </tr> <tr> <td colspan="3" style="text-align: right;">Totales:</td> </tr> </tbody> </table>	Periodo	Meta	Avance	1	25	21	2	50	38	3	75	49	4	100	59	Totales:				
Periodo	Meta	Avance																					
1	25	21																					
2	50	38																					
3	75	49																					
4	100	59																					
Totales:																							
Actividad 1.5	Programa de seguimiento a los procedimientos administrativos iniciados.	Nombre: Porcentaje de resolución de procedimientos de responsabilidades administrativas Periodicidad: Semestral	<table border="1"> <thead> <tr> <th>Periodo</th> <th>Meta</th> <th>Avance</th> </tr> </thead> <tbody> <tr> <td>1</td> <td>50</td> <td>100</td> </tr> <tr> <td>2</td> <td>100</td> <td>136</td> </tr> <tr> <td colspan="3" style="text-align: right;">Totales:</td> </tr> </tbody> </table>	Periodo	Meta	Avance	1	50	100	2	100	136	Totales:										
Periodo	Meta	Avance																					
1	50	100																					
2	100	136																					
Totales:																							
Actividad 1.6	Implementación de mecanismos de participación ciudadana.	Nombre: Porcentaje de cobertura de mecanismos de participación ciudadana Periodicidad: Trimestral	<table border="1"> <thead> <tr> <th>Periodo</th> <th>Meta</th> <th>Avance</th> </tr> </thead> <tbody> <tr> <td>1</td> <td>20</td> <td>26.58</td> </tr> <tr> <td>2</td> <td>50</td> <td>72.19</td> </tr> <tr> <td>3</td> <td>80</td> <td>92.41</td> </tr> <tr> <td>4</td> <td>100</td> <td>100.85</td> </tr> <tr> <td colspan="3" style="text-align: right;">Totales:</td> </tr> </tbody> </table>	Periodo	Meta	Avance	1	20	26.58	2	50	72.19	3	80	92.41	4	100	100.85	Totales:				
Periodo	Meta	Avance																					
1	20	26.58																					
2	50	72.19																					
3	80	92.41																					
4	100	100.85																					
Totales:																							
Actividad 2.1	Control, seguimiento y evaluación física financiera del presupuesto de egresos de la Administración Pública del Poder Ejecutivo.																						

SECRETARÍA DE CONTRALORÍA

ID: SC-11140010001-

AVANCES DE INDICADORES

Nivel	Objetivo	Indicador	Porcentaje de		
Actividad 2.1	Control, seguimiento y evaluación física financiera del presupuesto de egresos de la Administración Pública del Poder Ejecutivo.	Nombre: Porcentaje de verificación a proyectos productivos y evaluación física-financiera de los recursos públicos federales y estatales respecto a los calendarios Periodicidad: Trimestral	Periodo	Meta	Avance
			1	30	38.9
			2	60	59.9
			3	90	75.5
			4	100	89.77
			Totales:		
Actividad 2.2	Vigilancia de los procedimientos licitatorios que realicen los Subcomités de Compras y Comités de Adquisiciones, Arrendamientos y Servicios de las Dependencias, Órganos y Entidades de la Administración Pública Estatal, para verificar el cumplimiento de la normatividad aplicable.	Nombre: Porcentaje de procedimientos licitatorios vigilados Periodicidad: Trimestral	Periodo	Meta	Avance
			1	94	97.87
			2	96	92.16
			3	98	88.6
			4	100	85.82
			Totales:		
Actividad 2.3	Verificación de la recepción de materiales y bienes muebles adquiridos, en los almacenes o áreas físicas.	Nombre: Porcentaje de verificaciones realizadas a los almacenes Periodicidad: Trimestral	Periodo	Meta	Avance
			1	94	100
			2	96	100
			3	98	92.85
			4	100	80.95
			Totales:		

SECRETARÍA DE DESARROLLO AGROPECUARIO, FORESTAL Y PESQUERO

ID: DF-1173093F005-

AVANCES DE INDICADORES

Nivel	Objetivo	Indicador	Porcentaje de																				
Fin	Contribuir al establecimiento de un modelo sustentable de producción pesquera basado en el cuidado de los recursos y del medio ambiente, mediante productores pesqueros eficientes.	<p>Nombre: Tasa de variación de la producción pesquera</p> <p>Periodicidad: Anual</p>	<table border="1"> <thead> <tr> <th>Periodo</th> <th>Meta</th> <th>Avance</th> </tr> </thead> <tbody> <tr> <td>1</td> <td>7.5</td> <td>2</td> </tr> <tr> <td colspan="3" style="text-align: right;">Totales:</td> </tr> </tbody> </table>	Periodo	Meta	Avance	1	7.5	2	Totales:													
Periodo	Meta	Avance																					
1	7.5	2																					
Totales:																							
Propósito	Productores alcanzan mayor volumen de producción acuícola.	<p>Nombre: Tasa de variación de la producción acuícola</p> <p>Periodicidad: Anual</p>	<table border="1"> <thead> <tr> <th>Periodo</th> <th>Meta</th> <th>Avance</th> </tr> </thead> <tbody> <tr> <td>1</td> <td>3</td> <td>1.5</td> </tr> <tr> <td colspan="3" style="text-align: right;">Totales:</td> </tr> </tbody> </table>	Periodo	Meta	Avance	1	3	1.5	Totales:													
Periodo	Meta	Avance																					
1	3	1.5																					
Totales:																							
Componente 1	Productores acuícolas apoyados con equipo e infraestructura para el desarrollo acuícola.	<p>Nombre: Porcentaje de solicitudes atendidas para apoyar con equipo e infraestructura para el desarrollo acuícola</p> <p>Periodicidad: Semestral</p>	<table border="1"> <thead> <tr> <th>Periodo</th> <th>Meta</th> <th>Avance</th> </tr> </thead> <tbody> <tr> <td>1</td> <td>45</td> <td>44</td> </tr> <tr> <td>2</td> <td>55</td> <td></td> </tr> <tr> <td colspan="3" style="text-align: right;">Totales:</td> </tr> </tbody> </table>	Periodo	Meta	Avance	1	45	44	2	55		Totales:										
Periodo	Meta	Avance																					
1	45	44																					
2	55																						
Totales:																							
Actividad 1.1	Impulso a la Acuicultura rural.	<p>Nombre: Porcentaje de unidades de producción acuícola apoyadas</p> <p>Periodicidad: Trimestral</p>	<table border="1"> <thead> <tr> <th>Periodo</th> <th>Meta</th> <th>Avance</th> </tr> </thead> <tbody> <tr> <td>1</td> <td>0</td> <td>0</td> </tr> <tr> <td>2</td> <td>55</td> <td>0</td> </tr> <tr> <td>3</td> <td>100</td> <td>0</td> </tr> <tr> <td>4</td> <td>100</td> <td>0</td> </tr> <tr> <td colspan="3" style="text-align: right;">Totales:</td> </tr> </tbody> </table>	Periodo	Meta	Avance	1	0	0	2	55	0	3	100	0	4	100	0	Totales:				
Periodo	Meta	Avance																					
1	0	0																					
2	55	0																					
3	100	0																					
4	100	0																					
Totales:																							



SECRETARÍA DE DESARROLLO AGROPECUARIO, FORESTAL Y PESQUERO

ID: DF-1071093F019-

AVANCES DE INDICADORES

Nivel	Objetivo	Indicador	Porcentaje de														
Fin	Contribuir a lograr la reactivación productiva del medio rural, a través de la participación activa y el emprendimiento de sus habitantes en el desarrollo de sus propias capacidades y en la generación de pequeños agronegocios.	<p>Nombre: Tasa de variación de la población rural beneficiada con proyectos productivos</p> <p>Periodicidad: Anual</p>	<table border="1"> <thead> <tr> <th>Periodo</th> <th>Meta</th> <th>Avance</th> </tr> </thead> <tbody> <tr> <td>1</td> <td>5</td> <td>2</td> </tr> <tr> <td colspan="3">Totales:</td> </tr> </tbody> </table>	Periodo	Meta	Avance	1	5	2	Totales:							
Periodo	Meta	Avance															
1	5	2															
Totales:																	
Propósito	Los pequeños productores y grupos de ahorradores capitalizan nuevas unidades de producción y microempresas rurales así como las ya existentes.	<p>Nombre: Porcentaje de productores que capitalizan sus unidades de producción</p> <p>Periodicidad: Anual</p>	<table border="1"> <thead> <tr> <th>Periodo</th> <th>Meta</th> <th>Avance</th> </tr> </thead> <tbody> <tr> <td>1</td> <td>100</td> <td>20</td> </tr> <tr> <td colspan="3">Totales:</td> </tr> </tbody> </table>	Periodo	Meta	Avance	1	100	20	Totales:							
Periodo	Meta	Avance															
1	100	20															
Totales:																	
Componente 1	Pequeños productores y grupos de ahorradores rurales de comunidades de alta y muy alta marginación y/o con bajo nivel de activos, con recursos otorgados.	<p>Nombre: Porcentaje de productores con proyectos productivos apoyados</p> <p>Periodicidad: Semestral</p>	<table border="1"> <thead> <tr> <th>Periodo</th> <th>Meta</th> <th>Avance</th> </tr> </thead> <tbody> <tr> <td>1</td> <td>15</td> <td>0</td> </tr> <tr> <td>2</td> <td>100</td> <td>0</td> </tr> <tr> <td colspan="3">Totales:</td> </tr> </tbody> </table>	Periodo	Meta	Avance	1	15	0	2	100	0	Totales:				
Periodo	Meta	Avance															
1	15	0															
2	100	0															
Totales:																	
Actividad 1.1	Aportación estatal a los programas en coejercicio.	<p>Nombre: Porcentaje de aportación al convenio de coejercicio</p> <p>Periodicidad: Semestral</p>	<table border="1"> <thead> <tr> <th>Periodo</th> <th>Meta</th> <th>Avance</th> </tr> </thead> <tbody> <tr> <td>1</td> <td>100</td> <td>0</td> </tr> <tr> <td>2</td> <td>100</td> <td>0</td> </tr> <tr> <td colspan="3">Totales:</td> </tr> </tbody> </table>	Periodo	Meta	Avance	1	100	0	2	100	0	Totales:				
Periodo	Meta	Avance															
1	100	0															
2	100	0															
Totales:																	
Actividad 1.2	Aportación al Fondo Estatal de Contingencias.	<p>Nombre: Porcentaje de aportación al fondo estatal de contingencias</p>	<table border="1"> <thead> <tr> <th>Periodo</th> <th>Meta</th> <th>Avance</th> </tr> </thead> <tbody> <tr> <td>1</td> <td>100</td> <td>0</td> </tr> <tr> <td>2</td> <td>100</td> <td>0</td> </tr> </tbody> </table>	Periodo	Meta	Avance	1	100	0	2	100	0					
Periodo	Meta	Avance															
1	100	0															
2	100	0															



SECRETARÍA DE DESARROLLO AGROPECUARIO, FORESTAL Y PESQUERO

ID: DF-1071093F019-

AVANCES DE INDICADORES

Nivel	Objetivo	Indicador	Porcentaje de																				
Actividad 1.2	Aportación al Fondo Estatal de Contingencias.	Nombre: Porcentaje de aportación al fondo estatal de contingencias Periodicidad: Semestral	<table border="1"> <tr> <td colspan="3">Totales:</td> </tr> </table>			Totales:																	
Totales:																							
Actividad 1.3	Aportación al fondo de apoyo a la capitalización de productores agropecuarios.	Nombre: Porcentaje de apoyos otorgados a grupos de ahorro Periodicidad: Trimestral	<table border="1"> <thead> <tr> <th>Periodo</th> <th>Meta</th> <th>Avance</th> </tr> </thead> <tbody> <tr> <td>1</td> <td>38</td> <td>0</td> </tr> <tr> <td>2</td> <td>69</td> <td>0</td> </tr> <tr> <td>3</td> <td>100</td> <td>0</td> </tr> <tr> <td>4</td> <td>100</td> <td>20</td> </tr> <tr> <td colspan="3">Totales:</td> </tr> </tbody> </table>	Periodo	Meta	Avance	1	38	0	2	69	0	3	100	0	4	100	20	Totales:				
Periodo	Meta	Avance																					
1	38	0																					
2	69	0																					
3	100	0																					
4	100	20																					
Totales:																							
Actividad 1.4	Apoyos a productores para el desarrollo rural.	Nombre: Porcentaje de apoyos entregados a productores rurales agropecuarios y pesqueros Periodicidad: Trimestral	<table border="1"> <thead> <tr> <th>Periodo</th> <th>Meta</th> <th>Avance</th> </tr> </thead> <tbody> <tr> <td>1</td> <td>50</td> <td>0</td> </tr> <tr> <td>2</td> <td>90</td> <td>0</td> </tr> <tr> <td>3</td> <td>100</td> <td>0</td> </tr> <tr> <td>4</td> <td>100</td> <td>0</td> </tr> <tr> <td colspan="3">Totales:</td> </tr> </tbody> </table>	Periodo	Meta	Avance	1	50	0	2	90	0	3	100	0	4	100	0	Totales:				
Periodo	Meta	Avance																					
1	50	0																					
2	90	0																					
3	100	0																					
4	100	0																					
Totales:																							
Actividad 1.5	Aportación estatal al acuerdo específico del programa Sistema Nacional de Información para el Desarrollo Sustentable (SNIDRUS).	Nombre: Porcentaje de polígonos georreferenciados para integrar el padrón de beneficiarios Periodicidad: Anual	<table border="1"> <thead> <tr> <th>Periodo</th> <th>Meta</th> <th>Avance</th> </tr> </thead> <tbody> <tr> <td>1</td> <td>100</td> <td>0</td> </tr> <tr> <td colspan="3">Totales:</td> </tr> </tbody> </table>	Periodo	Meta	Avance	1	100	0	Totales:													
Periodo	Meta	Avance																					
1	100	0																					
Totales:																							

SECRETARÍA DE DESARROLLO AGROPECUARIO, FORESTAL Y PESQUERO

ID: DF-1111093F001-

AVANCES DE INDICADORES

Nivel		Objetivo	Indicador	Porcentaje de														
Fin	Contribuir a aumentar la producción de los cultivos agrícolas, mediante el incremento en la productividad.		Nombre: Tasa de variación de la producción de los cultivos estratégicos del estado Periodicidad: Anual	<table border="1"> <thead> <tr> <th>Periodo</th> <th>Meta</th> <th>Avance</th> </tr> </thead> <tbody> <tr> <td>1</td> <td>5</td> <td>2</td> </tr> <tr> <td colspan="3">Totales:</td> </tr> </tbody> </table>	Periodo	Meta	Avance	1	5	2	Totales:							
Periodo	Meta	Avance																
1	5	2																
Totales:																		
Propósito	La productividad agrícola está elevada por el uso de técnicas eficientes en la producción.		Nombre: Porcentaje de superficie renovada de cultivos agrícolas Periodicidad: Anual	<table border="1"> <thead> <tr> <th>Periodo</th> <th>Meta</th> <th>Avance</th> </tr> </thead> <tbody> <tr> <td>1</td> <td>100</td> <td>20</td> </tr> <tr> <td colspan="3">Totales:</td> </tr> </tbody> </table>	Periodo	Meta	Avance	1	100	20	Totales:							
Periodo	Meta	Avance																
1	100	20																
Totales:																		
Componente 1	Apoyos a infraestructura para el desarrollo agrícola.		Nombre: Porcentaje de apoyos otorgados a infraestructura agrícola Periodicidad: Semestral	<table border="1"> <thead> <tr> <th>Periodo</th> <th>Meta</th> <th>Avance</th> </tr> </thead> <tbody> <tr> <td>1</td> <td>15</td> <td>10</td> </tr> <tr> <td>2</td> <td>20</td> <td>20</td> </tr> <tr> <td colspan="3">Totales:</td> </tr> </tbody> </table>	Periodo	Meta	Avance	1	15	10	2	20	20	Totales:				
Periodo	Meta	Avance																
1	15	10																
2	20	20																
Totales:																		
Componente 2	Apoyos para el desarrollo agrícola otorgados.		Nombre: Porcentaje de apoyo otorgados a unidades de producción Periodicidad: Semestral	<table border="1"> <thead> <tr> <th>Periodo</th> <th>Meta</th> <th>Avance</th> </tr> </thead> <tbody> <tr> <td>1</td> <td>0</td> <td>0</td> </tr> <tr> <td>2</td> <td>100</td> <td>0</td> </tr> <tr> <td colspan="3">Totales:</td> </tr> </tbody> </table>	Periodo	Meta	Avance	1	0	0	2	100	0	Totales:				
Periodo	Meta	Avance																
1	0	0																
2	100	0																
Totales:																		
Actividad 1.1	Apoyo para impulsar la producción de hortalizas mediante ambiente controlado.		Nombre: Porcentaje de hectáreas apoyadas en ambiente controlado	<table border="1"> <thead> <tr> <th>Periodo</th> <th>Meta</th> <th>Avance</th> </tr> </thead> <tbody> <tr> <td>1</td> <td>0</td> <td>0</td> </tr> <tr> <td>2</td> <td>10</td> <td>0</td> </tr> </tbody> </table>	Periodo	Meta	Avance	1	0	0	2	10	0					
Periodo	Meta	Avance																
1	0	0																
2	10	0																

SECRETARÍA DE DESARROLLO AGROPECUARIO, FORESTAL Y PESQUERO

ID: DF-1111093F001-

AVANCES DE INDICADORES

Nivel	Objetivo	Indicador	Porcentaje de																				
Actividad 1.1	Apoyo para impulsar la producción de hortalizas mediante ambiente controlado.	Nombre: Porcentaje de hectáreas apoyadas en ambiente controlado Periodicidad: Trimestral	<table border="1"> <thead> <tr> <th>Periodo</th> <th>Meta</th> <th>Avance</th> </tr> </thead> <tbody> <tr> <td>3</td> <td>35</td> <td>0</td> </tr> <tr> <td>4</td> <td>100</td> <td>0</td> </tr> <tr> <td colspan="2">Totales:</td> <td></td> </tr> </tbody> </table>	Periodo	Meta	Avance	3	35	0	4	100	0	Totales:										
Periodo	Meta	Avance																					
3	35	0																					
4	100	0																					
Totales:																							
Actividad 1.2	Infraestructura Productiva para el Aprovechamiento Sustentable de Suelo y Agua (IPASSA).	Nombre: Porcentaje de hectáreas apoyadas con infraestructura productiva para el aprovechamiento sustentable de suelo y agua Periodicidad: Trimestral	<table border="1"> <thead> <tr> <th>Periodo</th> <th>Meta</th> <th>Avance</th> </tr> </thead> <tbody> <tr> <td>1</td> <td>0</td> <td>0</td> </tr> <tr> <td>2</td> <td>30</td> <td>45</td> </tr> <tr> <td>3</td> <td>70</td> <td>45</td> </tr> <tr> <td>4</td> <td>100</td> <td>100</td> </tr> <tr> <td colspan="2">Totales:</td> <td></td> </tr> </tbody> </table>	Periodo	Meta	Avance	1	0	0	2	30	45	3	70	45	4	100	100	Totales:				
Periodo	Meta	Avance																					
1	0	0																					
2	30	45																					
3	70	45																					
4	100	100																					
Totales:																							
Actividad 1.3	Apoyo para fomentar la producción agropecuaria (camino cosecheros).	Nombre: Porcentaje de kilómetros de caminos cosecheros apoyados para la producción agropecuaria Periodicidad: Trimestral	<table border="1"> <thead> <tr> <th>Periodo</th> <th>Meta</th> <th>Avance</th> </tr> </thead> <tbody> <tr> <td>1</td> <td>20</td> <td>0</td> </tr> <tr> <td>2</td> <td>40</td> <td>100</td> </tr> <tr> <td>3</td> <td>60</td> <td>100</td> </tr> <tr> <td>4</td> <td>100</td> <td>100</td> </tr> <tr> <td colspan="2">Totales:</td> <td></td> </tr> </tbody> </table>	Periodo	Meta	Avance	1	20	0	2	40	100	3	60	100	4	100	100	Totales:				
Periodo	Meta	Avance																					
1	20	0																					
2	40	100																					
3	60	100																					
4	100	100																					
Totales:																							
Actividad 1.4	Modernización y tecnificación de unidades de riego.																						

SECRETARÍA DE DESARROLLO AGROPECUARIO, FORESTAL Y PESQUERO

ID: DF-1111093F001-

AVANCES DE INDICADORES

Nivel	Objetivo	Indicador	Porcentaje de																				
Actividad 1.4	Modernización y tecnificación de unidades de riego.	Nombre: Porcentaje de hectáreas tecnificadas apoyadas Periodicidad: Trimestral	<table border="1"> <thead> <tr> <th>Periodo</th> <th>Meta</th> <th>Avance</th> </tr> </thead> <tbody> <tr> <td>1</td> <td>0</td> <td>0</td> </tr> <tr> <td>2</td> <td>15</td> <td>0</td> </tr> <tr> <td>3</td> <td>45</td> <td>0</td> </tr> <tr> <td>4</td> <td>100</td> <td>0</td> </tr> <tr> <td colspan="3" style="text-align: right;">Totales:</td> </tr> </tbody> </table>	Periodo	Meta	Avance	1	0	0	2	15	0	3	45	0	4	100	0	Totales:				
Periodo	Meta	Avance																					
1	0	0																					
2	15	0																					
3	45	0																					
4	100	0																					
Totales:																							
Actividad 2.1	Aportación para la adquisición del seguro agrícola catastrófico.	Nombre: Porcentaje de aportación para la adquisición del seguro agrícola Periodicidad: Semestral	<table border="1"> <thead> <tr> <th>Periodo</th> <th>Meta</th> <th>Avance</th> </tr> </thead> <tbody> <tr> <td>1</td> <td>100</td> <td>100</td> </tr> <tr> <td>2</td> <td>100</td> <td>100</td> </tr> <tr> <td colspan="3" style="text-align: right;">Totales:</td> </tr> </tbody> </table>	Periodo	Meta	Avance	1	100	100	2	100	100	Totales:										
Periodo	Meta	Avance																					
1	100	100																					
2	100	100																					
Totales:																							
Actividad 2.2	Apoyo para la operación de campañas fitosanitarias, manejo de plagas y enfermedades.	Nombre: Porcentaje de hectáreas monitoreadas en la operación de campañas fitosanitarias Periodicidad: Trimestral	<table border="1"> <thead> <tr> <th>Periodo</th> <th>Meta</th> <th>Avance</th> </tr> </thead> <tbody> <tr> <td>1</td> <td>10</td> <td>2</td> </tr> <tr> <td>2</td> <td>20</td> <td>3.75</td> </tr> <tr> <td>3</td> <td>50</td> <td>61.91</td> </tr> <tr> <td>4</td> <td>100</td> <td>100</td> </tr> <tr> <td colspan="3" style="text-align: right;">Totales:</td> </tr> </tbody> </table>	Periodo	Meta	Avance	1	10	2	2	20	3.75	3	50	61.91	4	100	100	Totales:				
Periodo	Meta	Avance																					
1	10	2																					
2	20	3.75																					
3	50	61.91																					
4	100	100																					
Totales:																							



SECRETARÍA DE DESARROLLO AGROPECUARIO, FORESTAL Y PESQUERO

ID: DF-1121093F002-

AVANCES DE INDICADORES

Nivel	Objetivo	Indicador	Porcentaje de																				
Fin	Contribuir a incrementar la producción pecuaria mediante el aumento en la rentabilidad de las unidades de producción pecuaria.	Nombre: Tasa de variación del valor de la producción pecuaria total Periodicidad: Anual	<table border="1"> <thead> <tr> <th>Periodo</th> <th>Meta</th> <th>Avance</th> </tr> </thead> <tbody> <tr> <td>1</td> <td>10</td> <td></td> </tr> <tr> <td colspan="3" style="text-align: right;">Totales:</td> </tr> </tbody> </table>	Periodo	Meta	Avance	1	10		Totales:													
Periodo	Meta	Avance																					
1	10																						
Totales:																							
Propósito	La productividad de las unidades de producción pecuaria en el estado aumenta.	Nombre: Tasa de variación de la población ganadera Periodicidad: Anual	<table border="1"> <thead> <tr> <th>Periodo</th> <th>Meta</th> <th>Avance</th> </tr> </thead> <tbody> <tr> <td>1</td> <td>0.25</td> <td>0.1</td> </tr> <tr> <td colspan="3" style="text-align: right;">Totales:</td> </tr> </tbody> </table>	Periodo	Meta	Avance	1	0.25	0.1	Totales:													
Periodo	Meta	Avance																					
1	0.25	0.1																					
Totales:																							
Componente 1	Apoyos económicos para el desarrollo pecuario proporcionados.	Nombre: Porcentaje de productores pecuarios beneficiados con algún apoyo Periodicidad: Semestral	<table border="1"> <thead> <tr> <th>Periodo</th> <th>Meta</th> <th>Avance</th> </tr> </thead> <tbody> <tr> <td>1</td> <td>40</td> <td>10</td> </tr> <tr> <td>2</td> <td>100</td> <td>10</td> </tr> <tr> <td colspan="3" style="text-align: right;">Totales:</td> </tr> </tbody> </table>	Periodo	Meta	Avance	1	40	10	2	100	10	Totales:										
Periodo	Meta	Avance																					
1	40	10																					
2	100	10																					
Totales:																							
Actividad 1.1	Apoyo para la repoblación bovina.	Nombre: Porcentaje de vientres de ganado entregados a productores Periodicidad: Trimestral	<table border="1"> <thead> <tr> <th>Periodo</th> <th>Meta</th> <th>Avance</th> </tr> </thead> <tbody> <tr> <td>1</td> <td>0</td> <td>0</td> </tr> <tr> <td>2</td> <td>30</td> <td>0</td> </tr> <tr> <td>3</td> <td>85</td> <td>0</td> </tr> <tr> <td>4</td> <td>100</td> <td>0</td> </tr> <tr> <td colspan="3" style="text-align: right;">Totales:</td> </tr> </tbody> </table>	Periodo	Meta	Avance	1	0	0	2	30	0	3	85	0	4	100	0	Totales:				
Periodo	Meta	Avance																					
1	0	0																					
2	30	0																					
3	85	0																					
4	100	0																					
Totales:																							
Actividad 1.2	Programa de adquisición de especies menores.																						



SECRETARÍA DE DESARROLLO AGROPECUARIO, FORESTAL Y PESQUERO

ID: DF-1121093F002-

AVANCES DE INDICADORES

Nivel	Objetivo	Indicador	Porcentaje de																				
Actividad 1.2		Nombre: Porcentaje de cabezas de especies menores otorgadas Periodicidad: Trimestral	<table border="1"> <thead> <tr> <th>Periodo</th> <th>Meta</th> <th>Avance</th> </tr> </thead> <tbody> <tr> <td>1</td> <td>0</td> <td>0</td> </tr> <tr> <td>2</td> <td>5</td> <td>0</td> </tr> <tr> <td>3</td> <td>35</td> <td>0</td> </tr> <tr> <td>4</td> <td>100</td> <td>0</td> </tr> <tr> <td colspan="3" style="text-align: right;">Totales:</td> </tr> </tbody> </table>	Periodo	Meta	Avance	1	0	0	2	5	0	3	35	0	4	100	0	Totales:				
Periodo	Meta	Avance																					
1	0	0																					
2	5	0																					
3	35	0																					
4	100	0																					
Totales:																							
Actividad 1.3	Modernización y rehabilitación de la infraestructura del Centro de Capacitación y Reproducción de Especies Menores (CECAREM).	Nombre: Porcentaje de recurso ejercido para la rehabilitación del CECAREM Periodicidad: Semestral	<table border="1"> <thead> <tr> <th>Periodo</th> <th>Meta</th> <th>Avance</th> </tr> </thead> <tbody> <tr> <td>1</td> <td>0</td> <td>0</td> </tr> <tr> <td>2</td> <td>100</td> <td>0</td> </tr> <tr> <td colspan="3" style="text-align: right;">Totales:</td> </tr> </tbody> </table>	Periodo	Meta	Avance	1	0	0	2	100	0	Totales:										
Periodo	Meta	Avance																					
1	0	0																					
2	100	0																					
Totales:																							
Actividad 1.4	Apoyo a productores pecuarios por afectaciones climatológicas.	Nombre: Porcentaje de unidades animales indemnizadas a productores pecuarios Periodicidad: Semestral	<table border="1"> <thead> <tr> <th>Periodo</th> <th>Meta</th> <th>Avance</th> </tr> </thead> <tbody> <tr> <td>1</td> <td>20</td> <td>20</td> </tr> <tr> <td>2</td> <td>100</td> <td>100</td> </tr> <tr> <td colspan="3" style="text-align: right;">Totales:</td> </tr> </tbody> </table>	Periodo	Meta	Avance	1	20	20	2	100	100	Totales:										
Periodo	Meta	Avance																					
1	20	20																					
2	100	100																					
Totales:																							
Actividad 1.5	Inversión en equipamiento e infraestructura productiva pecuaria.	Nombre: Porcentaje de productores pecuarios apoyados en equipamiento y/o infraestructura	<table border="1"> <thead> <tr> <th>Periodo</th> <th>Meta</th> <th>Avance</th> </tr> </thead> <tbody> <tr> <td>1</td> <td>0</td> <td>0</td> </tr> <tr> <td>2</td> <td>5</td> <td>0</td> </tr> </tbody> </table>	Periodo	Meta	Avance	1	0	0	2	5	0											
Periodo	Meta	Avance																					
1	0	0																					
2	5	0																					

SECRETARÍA DE DESARROLLO AGROPECUARIO, FORESTAL Y PESQUERO

ID: DF-1121093F002-

AVANCES DE INDICADORES

Nivel	Objetivo	Indicador	Porcentaje de																				
Actividad 1.5		Nombre: Porcentaje de productores pecuarios apoyados en equipamiento y/o infraestructura Periodicidad: Trimestral	<table border="1"> <thead> <tr> <th>Periodo</th> <th>Meta</th> <th>Avance</th> </tr> </thead> <tbody> <tr> <td>3</td> <td>25</td> <td>0</td> </tr> <tr> <td>4</td> <td>100</td> <td>0</td> </tr> <tr> <td colspan="2">Totales:</td> <td></td> </tr> </tbody> </table>	Periodo	Meta	Avance	3	25	0	4	100	0	Totales:										
Periodo	Meta	Avance																					
3	25	0																					
4	100	0																					
Totales:																							
Actividad 1.6	Campaña estatal contra la tuberculosis bovina.	Nombre: Porcentaje de verificaciones zoonosanitarias en rastros realizadas Periodicidad: Trimestral	<table border="1"> <thead> <tr> <th>Periodo</th> <th>Meta</th> <th>Avance</th> </tr> </thead> <tbody> <tr> <td>1</td> <td>0</td> <td>25</td> </tr> <tr> <td>2</td> <td>5</td> <td>50</td> </tr> <tr> <td>3</td> <td>25</td> <td>75</td> </tr> <tr> <td>4</td> <td>100</td> <td>100</td> </tr> <tr> <td colspan="2">Totales:</td> <td></td> </tr> </tbody> </table>	Periodo	Meta	Avance	1	0	25	2	5	50	3	25	75	4	100	100	Totales:				
Periodo	Meta	Avance																					
1	0	25																					
2	5	50																					
3	25	75																					
4	100	100																					
Totales:																							
Actividad 1.7	Control de movilizaciones agropecuarias en el estado.	Nombre: Porcentaje de inspecciones agropecuarias realizadas en puntos de verificación Periodicidad: Trimestral	<table border="1"> <thead> <tr> <th>Periodo</th> <th>Meta</th> <th>Avance</th> </tr> </thead> <tbody> <tr> <td>1</td> <td>0</td> <td>24</td> </tr> <tr> <td>2</td> <td>50</td> <td>49.24</td> </tr> <tr> <td>3</td> <td>80</td> <td>73.86</td> </tr> <tr> <td>4</td> <td>100</td> <td>100</td> </tr> <tr> <td colspan="2">Totales:</td> <td></td> </tr> </tbody> </table>	Periodo	Meta	Avance	1	0	24	2	50	49.24	3	80	73.86	4	100	100	Totales:				
Periodo	Meta	Avance																					
1	0	24																					
2	50	49.24																					
3	80	73.86																					
4	100	100																					
Totales:																							
Actividad 1.8	Proyectos de campañas fitozoonosanitarias y acuícolas para control y prevención de plagas y enfermedades que afecten la producción agropecuaria.																						

SECRETARÍA DE DESARROLLO AGROPECUARIO, FORESTAL Y PESQUERO

ID: DF-1121093F002-

AVANCES DE INDICADORES

Nivel	Objetivo	Indicador	Porcentaje de		
Actividad 1.8		<p>Nombre: Porcentaje proyectos operados en convenio específico de sanidad</p> <p>Periodicidad: Trimestral</p>	Periodo	Meta	Avance
			1	0	0
			2	35	0
			3	80	0
			4	100	0
			Totales:		



SECRETARÍA DE DESARROLLO AGROPECUARIO, FORESTAL Y PESQUERO

ID: DF-1173093F003-

AVANCES DE INDICADORES

Nivel	Objetivo	Indicador	Porcentaje de																				
Fin	Contribuir al establecimiento de un modelo sustentable de producción pesquera basado en el cuidado de los recursos y del medio ambiente, mediante productores pesqueros eficientes.	Nombre: Tasa de variación de la producción pesquera Periodicidad: Anual	<table border="1"> <thead> <tr> <th>Periodo</th> <th>Meta</th> <th>Avance</th> </tr> </thead> <tbody> <tr> <td>1</td> <td>7.5</td> <td>0</td> </tr> <tr> <td colspan="3">Totales:</td> </tr> </tbody> </table>	Periodo	Meta	Avance	1	7.5	0	Totales:													
Periodo	Meta	Avance																					
1	7.5	0																					
Totales:																							
Propósito	Productores pesqueros producen mayor volumen de captura.	Nombre: Tasa de variación de la producción pesquera por captura Periodicidad: Anual	<table border="1"> <thead> <tr> <th>Periodo</th> <th>Meta</th> <th>Avance</th> </tr> </thead> <tbody> <tr> <td>1</td> <td>5</td> <td>0</td> </tr> <tr> <td colspan="3">Totales:</td> </tr> </tbody> </table>	Periodo	Meta	Avance	1	5	0	Totales:													
Periodo	Meta	Avance																					
1	5	0																					
Totales:																							
Componente 1	Programas de mejora para la organización, investigación, embarcaciones, equipos y artes de pesca para el desarrollo pesquero otorgados.	Nombre: Porcentaje de apoyos otorgados para el desarrollo pesquero Periodicidad: Semestral	<table border="1"> <thead> <tr> <th>Periodo</th> <th>Meta</th> <th>Avance</th> </tr> </thead> <tbody> <tr> <td>1</td> <td>15</td> <td>0</td> </tr> <tr> <td>2</td> <td>85</td> <td>0</td> </tr> <tr> <td colspan="3">Totales:</td> </tr> </tbody> </table>	Periodo	Meta	Avance	1	15	0	2	85	0	Totales:										
Periodo	Meta	Avance																					
1	15	0																					
2	85	0																					
Totales:																							
Actividad 1.1	Alianza para la pesca.	Nombre: Porcentaje de apoyos entregados a productores para embarcaciones menores Periodicidad: Trimestral	<table border="1"> <thead> <tr> <th>Periodo</th> <th>Meta</th> <th>Avance</th> </tr> </thead> <tbody> <tr> <td>1</td> <td>0</td> <td>0</td> </tr> <tr> <td>2</td> <td>50</td> <td>0</td> </tr> <tr> <td>3</td> <td>100</td> <td>0</td> </tr> <tr> <td>4</td> <td>100</td> <td>0</td> </tr> <tr> <td colspan="3">Totales:</td> </tr> </tbody> </table>	Periodo	Meta	Avance	1	0	0	2	50	0	3	100	0	4	100	0	Totales:				
Periodo	Meta	Avance																					
1	0	0																					
2	50	0																					
3	100	0																					
4	100	0																					
Totales:																							
Actividad 1.2	Proyecto de Modernización de Flota Pesquera.																						



SECRETARÍA DE DESARROLLO AGROPECUARIO, FORESTAL Y PESQUERO

ID: DF-1173093F003-

AVANCES DE INDICADORES

Nivel		Objetivo	Indicador	Porcentaje de																				
Actividad 1.2	Proyecto de Modernización de Flota Pesquera.		<p>Nombre: Porcentaje de apoyos otorgados para embarcaciones, motores y/o equipos de navegación y conservación</p> <p>Periodicidad: Trimestral</p>	<table border="1"> <thead> <tr> <th>Periodo</th> <th>Meta</th> <th>Avance</th> </tr> </thead> <tbody> <tr> <td>1</td> <td>0</td> <td>0</td> </tr> <tr> <td>2</td> <td>5</td> <td>0</td> </tr> <tr> <td>3</td> <td>25</td> <td>0</td> </tr> <tr> <td>4</td> <td>100</td> <td>0</td> </tr> <tr> <td colspan="2">Totales:</td> <td></td> </tr> </tbody> </table>	Periodo	Meta	Avance	1	0	0	2	5	0	3	25	0	4	100	0	Totales:				
Periodo	Meta	Avance																						
1	0	0																						
2	5	0																						
3	25	0																						
4	100	0																						
Totales:																								
Actividad 1.3	Programa de apoyo al sector pesquero.		<p>Nombre: Porcentaje de apoyos económicos entregados a productores</p> <p>Periodicidad: Trimestral</p>	<table border="1"> <thead> <tr> <th>Periodo</th> <th>Meta</th> <th>Avance</th> </tr> </thead> <tbody> <tr> <td>1</td> <td>0</td> <td>0</td> </tr> <tr> <td>2</td> <td>50</td> <td>0</td> </tr> <tr> <td>3</td> <td>100</td> <td>0</td> </tr> <tr> <td>4</td> <td>100</td> <td>0</td> </tr> <tr> <td colspan="2">Totales:</td> <td></td> </tr> </tbody> </table>	Periodo	Meta	Avance	1	0	0	2	50	0	3	100	0	4	100	0	Totales:				
Periodo	Meta	Avance																						
1	0	0																						
2	50	0																						
3	100	0																						
4	100	0																						
Totales:																								



SECRETARÍA DE DESARROLLO AGROPECUARIO, FORESTAL Y PESQUERO

ID: DF-1104093F020-

AVANCES DE INDICADORES

Nivel	Objetivo	Indicador	Porcentaje de																		
Fin	Contribuir a incrementar valor a la producción del sector primario, mediante procesos agroindustriales integrados en cadenas productivas, a través del aumento de participación en actividades de valor agregado.	<p>Nombre: Tasa de variación del valor de la producción de los principales cultivos del estado</p> <p>Periodicidad: Anual</p>	<table border="1"> <thead> <tr> <th>Periodo</th> <th>Meta</th> <th>Avance</th> </tr> </thead> <tbody> <tr> <td>1</td> <td>3</td> <td>0</td> </tr> <tr> <td colspan="3">Totales:</td> </tr> </tbody> </table>	Periodo	Meta	Avance	1	3	0	Totales:											
Periodo	Meta	Avance																			
1	3	0																			
Totales:																					
Propósito	Las unidades productivas agropecuarias, forestales, pesqueras y acuícolas, aumentan su participación en actividades de valor agregado.	<p>Nombre: Tasa de variación de los apoyos económicos otorgados para la agregación de valor a la producción</p> <p>Periodicidad: Anual</p>	<table border="1"> <thead> <tr> <th>Periodo</th> <th>Meta</th> <th>Avance</th> </tr> </thead> <tbody> <tr> <td>1</td> <td>5</td> <td>0</td> </tr> <tr> <td colspan="3">Totales:</td> </tr> </tbody> </table>	Periodo	Meta	Avance	1	5	0	Totales:											
Periodo	Meta	Avance																			
1	5	0																			
Totales:																					
Componente 1	Condiciones productivas adecuadas, calidad de los productos y canales de comercialización fomentados para empresas industriales.	<p>Nombre: Porcentaje de empresas que participan en programas de agroindustria</p> <p>Periodicidad: Semestral</p>	<table border="1"> <thead> <tr> <th>Periodo</th> <th>Meta</th> <th>Avance</th> </tr> </thead> <tbody> <tr> <td>1</td> <td>15</td> <td>0</td> </tr> <tr> <td>2</td> <td>100</td> <td>0</td> </tr> <tr> <td colspan="3">Totales:</td> </tr> </tbody> </table>	Periodo	Meta	Avance	1	15	0	2	100	0	Totales:								
Periodo	Meta	Avance																			
1	15	0																			
2	100	0																			
Totales:																					
Actividad 1.1	Programa de apoyo al desarrollo agroindustrial y la comercialización.	<p>Nombre: Porcentaje de apoyos económicos otorgados a unidades productivas para el desarrollo agroindustrial y comercialización</p> <p>Periodicidad: Trimestral</p>	<table border="1"> <thead> <tr> <th>Periodo</th> <th>Meta</th> <th>Avance</th> </tr> </thead> <tbody> <tr> <td>1</td> <td>0</td> <td>0</td> </tr> <tr> <td>2</td> <td>50</td> <td>0</td> </tr> <tr> <td>3</td> <td>100</td> <td>0</td> </tr> <tr> <td>4</td> <td>100</td> <td>0</td> </tr> <tr> <td colspan="3">Totales:</td> </tr> </tbody> </table>	Periodo	Meta	Avance	1	0	0	2	50	0	3	100	0	4	100	0	Totales:		
Periodo	Meta	Avance																			
1	0	0																			
2	50	0																			
3	100	0																			
4	100	0																			
Totales:																					
Actividad 1.2	Promoción comercial de los productos agrícolas y agroindustriales de Tabasco.																				

SECRETARÍA DE DESARROLLO AGROPECUARIO, FORESTAL Y PESQUERO

ID: DF-1104093F020-

AVANCES DE INDICADORES

Nivel		Objetivo	Indicador	Porcentaje de		
Actividad 1.2	Promoción comercial de los productos agrícolas y agroindustriales de Tabasco.		Nombre: Porcentaje de apoyos entregados a unidades productivas para la promoción comercial Periodicidad: Trimestral	Periodo	Meta	Avance
				1	14	0
				2	43	0
				3	86	0
				4	100	0
Totales:						
Actividad 1.3	Apoyo a productores agropecuarios y pesqueros para la difusión de su oferta de productos.		Nombre: Porcentaje de apoyos otorgados para la difusión de productos agropecuarios y pesqueros Periodicidad: Trimestral	Periodo	Meta	Avance
				1	0	0
				2	33	0
				3	100	0
				4	100	0
Totales:						

SECRETARÍA DE DESARROLLO ECONÓMICO Y TURISMO

ID: ET-1191115F008-

AVANCES DE INDICADORES

Nivel	Objetivo	Indicador	Porcentaje de												
Fin	Posicionar la marca Tabasco como destino turístico competitivo en los mercados local, nacional e internacional, mediante la promoción y la profesionalización de los prestadores de servicios turísticos.	<p>Nombre: Porcentaje de ocupación hotelera</p> <p>Periodicidad: Anual</p>	<table border="1"> <thead> <tr> <th>Periodo</th> <th>Meta</th> <th>Avance</th> </tr> </thead> <tbody> <tr> <td>1</td> <td>40</td> <td>43.6</td> </tr> <tr> <td colspan="3">Totales:</td> </tr> </tbody> </table>	Periodo	Meta	Avance	1	40	43.6	Totales:					
Periodo	Meta	Avance													
1	40	43.6													
Totales:															
Propósito	Los prestadores de servicios turísticos mejoran la calidad de los productos y servicios aumentando la estadía promedio de los turistas.	<p>Nombre: Tasa de variación de la estadía promedio</p> <p>Periodicidad: Anual</p>	<table border="1"> <thead> <tr> <th>Periodo</th> <th>Meta</th> <th>Avance</th> </tr> </thead> <tbody> <tr> <td>1</td> <td>1.49</td> <td>1.58</td> </tr> <tr> <td colspan="3">Totales:</td> </tr> </tbody> </table>	Periodo	Meta	Avance	1	1.49	1.58	Totales:					
Periodo	Meta	Avance													
1	1.49	1.58													
Totales:															
Componente 1	Festival del Chocolate impulsado.	<p>Nombre: Tasa de variación porcentual de afluencia al festival del chocolate</p> <p>Periodicidad: Anual</p>	<table border="1"> <thead> <tr> <th>Periodo</th> <th>Meta</th> <th>Avance</th> </tr> </thead> <tbody> <tr> <td>1</td> <td>5</td> <td>6.81</td> </tr> <tr> <td colspan="3">Totales:</td> </tr> </tbody> </table>	Periodo	Meta	Avance	1	5	6.81	Totales:					
Periodo	Meta	Avance													
1	5	6.81													
Totales:															
Componente 2	Capacitación a los prestadores de servicios turísticos realizada.	<p>Nombre: Porcentaje de los prestadores de servicios turísticos beneficiados en el estado</p> <p>Periodicidad: Semestral</p>	<table border="1"> <thead> <tr> <th>Periodo</th> <th>Meta</th> <th>Avance</th> </tr> </thead> <tbody> <tr> <td>1</td> <td>40</td> <td>67.46</td> </tr> <tr> <td>2</td> <td>100</td> <td>110.84</td> </tr> <tr> <td colspan="3">Totales:</td> </tr> </tbody> </table>	Periodo	Meta	Avance	1	40	67.46	2	100	110.84	Totales:		
Periodo	Meta	Avance													
1	40	67.46													
2	100	110.84													
Totales:															
Actividad 1.1	Colaboración en la organización del Festival del Chocolate.	<p>Nombre: Porcentaje de cumplimiento de actividades</p>	<table border="1"> <thead> <tr> <th>Periodo</th> <th>Meta</th> <th>Avance</th> </tr> </thead> <tbody> <tr> <td>1</td> <td>0</td> <td>0</td> </tr> <tr> <td>2</td> <td>0</td> <td>0</td> </tr> <tr> <td>3</td> <td>25</td> <td>25</td> </tr> </tbody> </table>	Periodo	Meta	Avance	1	0	0	2	0	0	3	25	25
Periodo	Meta	Avance													
1	0	0													
2	0	0													
3	25	25													



SECRETARÍA DE DESARROLLO ECONÓMICO Y TURISMO

ID: ET-1191115F008-

AVANCES DE INDICADORES

Nivel	Objetivo	Indicador	Porcentaje de																				
Actividad 1.1	Colaboración en la organización del Festival del Chocolate.	Nombre: Porcentaje de cumplimiento de actividades Periodicidad: Trimestral	<table border="1"> <thead> <tr> <th>Periodo</th> <th>Meta</th> <th>Avance</th> </tr> </thead> <tbody> <tr> <td>4</td> <td>100</td> <td>100</td> </tr> <tr> <td colspan="3" style="text-align: right;">Totales:</td> </tr> </tbody> </table>	Periodo	Meta	Avance	4	100	100	Totales:													
Periodo	Meta	Avance																					
4	100	100																					
Totales:																							
Actividad 2.1	Realización de programas de capacitación a prestadores de servicios turísticos del estado.	Nombre: Porcentaje de capacitaciones turísticas impartidas Periodicidad: Trimestral	<table border="1"> <thead> <tr> <th>Periodo</th> <th>Meta</th> <th>Avance</th> </tr> </thead> <tbody> <tr> <td>1</td> <td>22</td> <td>24.19</td> </tr> <tr> <td>2</td> <td>50</td> <td>63.57</td> </tr> <tr> <td>3</td> <td>75</td> <td>86</td> </tr> <tr> <td>4</td> <td>100</td> <td>107.14</td> </tr> <tr> <td colspan="3" style="text-align: right;">Totales:</td> </tr> </tbody> </table>	Periodo	Meta	Avance	1	22	24.19	2	50	63.57	3	75	86	4	100	107.14	Totales:				
Periodo	Meta	Avance																					
1	22	24.19																					
2	50	63.57																					
3	75	86																					
4	100	107.14																					
Totales:																							
Actividad 2.2	Análisis y evaluación del instructor y del programa de capacitación.	Nombre: Porcentaje de participantes satisfechos Periodicidad: Trimestral	<table border="1"> <thead> <tr> <th>Periodo</th> <th>Meta</th> <th>Avance</th> </tr> </thead> <tbody> <tr> <td>1</td> <td>25</td> <td>25</td> </tr> <tr> <td>2</td> <td>50</td> <td>50</td> </tr> <tr> <td>3</td> <td>75</td> <td>75</td> </tr> <tr> <td>4</td> <td>100</td> <td>100</td> </tr> <tr> <td colspan="3" style="text-align: right;">Totales:</td> </tr> </tbody> </table>	Periodo	Meta	Avance	1	25	25	2	50	50	3	75	75	4	100	100	Totales:				
Periodo	Meta	Avance																					
1	25	25																					
2	50	50																					
3	75	75																					
4	100	100																					
Totales:																							



SECRETARÍA DE DESARROLLO ECONÓMICO Y TURISMO

ID: ET-101103F025-

AVANCES DE INDICADORES

Nivel	Objetivo	Indicador	Porcentaje de																																			
Fin	Contribuir al desarrollo económico del estado mediante el impulso integral a las micro, pequeña, y mediana empresa (MiPyMEs) que permita el crecimiento anual de su producción bruta.	Nombre: Diferencia de la tasa de crecimiento de la producción bruta de las MiPyMEs apoyadas integralmente Periodicidad: Anual	<table border="1"> <thead> <tr> <th>Periodo</th> <th>Meta</th> <th>Avance</th> </tr> </thead> <tbody> <tr> <td>1</td> <td>0.3</td> <td></td> </tr> <tr> <td colspan="3" style="text-align: right;">Totales:</td> </tr> </tbody> </table>	Periodo	Meta	Avance	1	0.3		Totales:																												
Periodo	Meta	Avance																																				
1	0.3																																					
Totales:																																						
Propósito	Micro, pequeñas y medianas empresas son impulsadas para lograr su supervivencia.	Nombre: Porcentaje de MiPyMEs que sobreviven después de ser impulsadas integralmente Periodicidad: Semestral	<table border="1"> <thead> <tr> <th>Periodo</th> <th>Meta</th> <th>Avance</th> </tr> </thead> <tbody> <tr> <td>1</td> <td>15</td> <td>18</td> </tr> <tr> <td>2</td> <td>30</td> <td>28</td> </tr> <tr> <td colspan="3" style="text-align: right;">Totales:</td> </tr> </tbody> </table>	Periodo	Meta	Avance	1	15	18	2	30	28	Totales:																									
Periodo	Meta	Avance																																				
1	15	18																																				
2	30	28																																				
Totales:																																						
Componente 1	Apoyos y créditos a las MiPyMEs para la supervivencia y conservación de empleos impulsados.	Nombre: Tasa de variación de los apoyos y créditos impulsados Periodicidad: Trimestral Nombre: Porcentaje de empleos conservados en las empresas apoyadas	<table border="1"> <thead> <tr> <th>Periodo</th> <th>Meta</th> <th>Avance</th> </tr> </thead> <tbody> <tr> <td>1</td> <td>0</td> <td>0</td> </tr> <tr> <td>2</td> <td>0</td> <td>0</td> </tr> <tr> <td>3</td> <td>5</td> <td>0</td> </tr> <tr> <td>4</td> <td>10</td> <td>0</td> </tr> <tr> <td colspan="3" style="text-align: right;">Totales:</td> </tr> </tbody> </table>	Periodo	Meta	Avance	1	0	0	2	0	0	3	5	0	4	10	0	Totales:			<table border="1"> <thead> <tr> <th>Periodo</th> <th>Meta</th> <th>Avance</th> </tr> </thead> <tbody> <tr> <td>1</td> <td>25</td> <td>25</td> </tr> <tr> <td>2</td> <td>50</td> <td>25</td> </tr> <tr> <td>3</td> <td>75</td> <td>25</td> </tr> <tr> <td>4</td> <td>100</td> <td>25</td> </tr> </tbody> </table>	Periodo	Meta	Avance	1	25	25	2	50	25	3	75	25	4	100	25	
Periodo	Meta	Avance																																				
1	0	0																																				
2	0	0																																				
3	5	0																																				
4	10	0																																				
Totales:																																						
Periodo	Meta	Avance																																				
1	25	25																																				
2	50	25																																				
3	75	25																																				
4	100	25																																				



SECRETARÍA DE DESARROLLO ECONÓMICO Y TURISMO

ID: ET-101103F025-

AVANCES DE INDICADORES

Nivel	Objetivo	Indicador	Porcentaje de																				
Componente 1	Apoyos y créditos a las MiPyMEs para la supervivencia y conservación de empleos impulsados.	Nombre: Porcentaje de empleos conservados en las empresas apoyadas Periodicidad: Trimestral	<table border="1"> <tr> <td colspan="3">Totales:</td> </tr> </table>			Totales:																	
Totales:																							
Componente 2	Asesorías del uso de las tecnologías de la información y comunicación (TIC's) a las MiPyMEs impulsadas.	Nombre: Porcentaje de avance de empresarios y emprendedores asesorados Periodicidad: Semestral	<table border="1"> <thead> <tr> <th>Periodo</th> <th>Meta</th> <th>Avance</th> </tr> </thead> <tbody> <tr> <td>1</td> <td>50</td> <td>0</td> </tr> <tr> <td>2</td> <td>100</td> <td>0</td> </tr> <tr> <td colspan="3">Totales:</td> </tr> </tbody> </table>	Periodo	Meta	Avance	1	50	0	2	100	0	Totales:										
Periodo	Meta	Avance																					
1	50	0																					
2	100	0																					
Totales:																							
Componente 3	Asesorías técnicas financieras impartidas.	Nombre: Porcentaje de avance de asesorías técnicas financieras Periodicidad: Trimestral	<table border="1"> <thead> <tr> <th>Periodo</th> <th>Meta</th> <th>Avance</th> </tr> </thead> <tbody> <tr> <td>1</td> <td>0</td> <td>0</td> </tr> <tr> <td>2</td> <td>80</td> <td>0</td> </tr> <tr> <td>3</td> <td>100</td> <td>0</td> </tr> <tr> <td>4</td> <td>100</td> <td>0</td> </tr> <tr> <td colspan="3">Totales:</td> </tr> </tbody> </table>	Periodo	Meta	Avance	1	0	0	2	80	0	3	100	0	4	100	0	Totales:				
Periodo	Meta	Avance																					
1	0	0																					
2	80	0																					
3	100	0																					
4	100	0																					
Totales:																							
Componente 4	Impulsar la competitividad de las MiPyMEs con capacitaciones impartidas.	Nombre: Porcentaje de cumplimiento de las capacitaciones impartidas	<table border="1"> <thead> <tr> <th>Periodo</th> <th>Meta</th> <th>Avance</th> </tr> </thead> <tbody> <tr> <td>1</td> <td>0</td> <td>0</td> </tr> <tr> <td>2</td> <td>100</td> <td>0</td> </tr> <tr> <td>3</td> <td>100</td> <td>0</td> </tr> <tr> <td>4</td> <td>100</td> <td>0</td> </tr> </tbody> </table>	Periodo	Meta	Avance	1	0	0	2	100	0	3	100	0	4	100	0					
Periodo	Meta	Avance																					
1	0	0																					
2	100	0																					
3	100	0																					
4	100	0																					



SECRETARÍA DE DESARROLLO ECONÓMICO Y TURISMO

ID: ET-101103F025-

AVANCES DE INDICADORES

Nivel	Objetivo	Indicador	Porcentaje de																		
Componente 4	Impulsar la competitividad de las MiPyMEs con capacitaciones impartidas.	Nombre: Porcentaje de cumplimiento de las capacitaciones impartidas Periodicidad: Trimestral	<table border="1"> <tr> <td colspan="3">Totales:</td> </tr> </table>			Totales:															
Totales:																					
Actividad 1.1	Promoción y difusión de los programas de apoyo para impulsar la supervivencia de las MiPyMEs y la conservación de empleos.	Nombre: Porcentaje de avance de empresarios y emprendedores informados de los programas de apoyo Periodicidad: Trimestral	<table border="1"> <thead> <tr> <th>Periodo</th> <th>Meta</th> <th>Avance</th> </tr> </thead> <tbody> <tr> <td>1</td> <td>25</td> <td>28</td> </tr> <tr> <td>2</td> <td>50</td> <td>28</td> </tr> <tr> <td>3</td> <td>75</td> <td>74</td> </tr> <tr> <td>4</td> <td>100</td> <td>90</td> </tr> <tr> <td colspan="3">Totales:</td> </tr> </tbody> </table>	Periodo	Meta	Avance	1	25	28	2	50	28	3	75	74	4	100	90	Totales:		
Periodo	Meta	Avance																			
1	25	28																			
2	50	28																			
3	75	74																			
4	100	90																			
Totales:																					
Actividad 1.2	Gestionar apoyos y créditos para fortalecer e impulsar las capacidades productivas de las MiPyMEs.	Nombre: Porcentaje de avance de apoyos y créditos otorgados Periodicidad: Trimestral	<table border="1"> <thead> <tr> <th>Periodo</th> <th>Meta</th> <th>Avance</th> </tr> </thead> <tbody> <tr> <td>1</td> <td>25</td> <td>0</td> </tr> <tr> <td>2</td> <td>50</td> <td>0</td> </tr> <tr> <td>3</td> <td>75</td> <td>54</td> </tr> <tr> <td>4</td> <td>100</td> <td>80</td> </tr> <tr> <td colspan="3">Totales:</td> </tr> </tbody> </table>	Periodo	Meta	Avance	1	25	0	2	50	0	3	75	54	4	100	80	Totales:		
Periodo	Meta	Avance																			
1	25	0																			
2	50	0																			
3	75	54																			
4	100	80																			
Totales:																					
Actividad 2.1	Análisis y evaluación de las MiPyMEs apoyadas integralmente que incorporan TIC's en sus procesos productivos.	Nombre: Porcentaje de MiPyMEs que incorporan TIC's en sus procesos productivos una vez que son apoyadas	<table border="1"> <thead> <tr> <th>Periodo</th> <th>Meta</th> <th>Avance</th> </tr> </thead> <tbody> <tr> <td>1</td> <td>0</td> <td>0</td> </tr> <tr> <td>2</td> <td>25</td> <td>0</td> </tr> </tbody> </table>	Periodo	Meta	Avance	1	0	0	2	25	0									
Periodo	Meta	Avance																			
1	0	0																			
2	25	0																			



SECRETARÍA DE DESARROLLO ECONÓMICO Y TURISMO

ID: ET-101103F025-

AVANCES DE INDICADORES

Nivel	Objetivo	Indicador	Porcentaje de																				
Actividad 2.1	Análisis y evaluación de las MiPyMEs apoyadas integralmente que incorporan TIC's en sus procesos productivos.	Nombre: Porcentaje de MiPyMEs que incorporan TIC's en sus procesos productivos una vez que son apoyadas Periodicidad: Trimestral	<table border="1"> <thead> <tr> <th>Periodo</th> <th>Meta</th> <th>Avance</th> </tr> </thead> <tbody> <tr> <td>3</td> <td>30</td> <td>0</td> </tr> <tr> <td>4</td> <td>30</td> <td>0</td> </tr> <tr> <td colspan="2">Totales:</td> <td></td> </tr> </tbody> </table>	Periodo	Meta	Avance	3	30	0	4	30	0	Totales:										
Periodo	Meta	Avance																					
3	30	0																					
4	30	0																					
Totales:																							
Actividad 3.1	Registro y orientación de las empresas interesadas en programas de financiamiento.	Nombre: Porcentaje de empresas interesadas en programas de financiamiento Periodicidad: Trimestral	<table border="1"> <thead> <tr> <th>Periodo</th> <th>Meta</th> <th>Avance</th> </tr> </thead> <tbody> <tr> <td>1</td> <td>0</td> <td>0</td> </tr> <tr> <td>2</td> <td>80</td> <td>0</td> </tr> <tr> <td>3</td> <td>100</td> <td>0</td> </tr> <tr> <td>4</td> <td>100</td> <td>0</td> </tr> <tr> <td colspan="2">Totales:</td> <td></td> </tr> </tbody> </table>	Periodo	Meta	Avance	1	0	0	2	80	0	3	100	0	4	100	0	Totales:				
Periodo	Meta	Avance																					
1	0	0																					
2	80	0																					
3	100	0																					
4	100	0																					
Totales:																							
Actividad 4.1	Gestión de capacitaciones en materia de competitividad.	Nombre: Porcentaje de avance de la gestión de las capacitaciones Periodicidad: Trimestral	<table border="1"> <thead> <tr> <th>Periodo</th> <th>Meta</th> <th>Avance</th> </tr> </thead> <tbody> <tr> <td>1</td> <td>0</td> <td>0</td> </tr> <tr> <td>2</td> <td>100</td> <td>0</td> </tr> <tr> <td>3</td> <td>100</td> <td>0</td> </tr> <tr> <td>4</td> <td>100</td> <td>0</td> </tr> <tr> <td colspan="2">Totales:</td> <td></td> </tr> </tbody> </table>	Periodo	Meta	Avance	1	0	0	2	100	0	3	100	0	4	100	0	Totales:				
Periodo	Meta	Avance																					
1	0	0																					
2	100	0																					
3	100	0																					
4	100	0																					
Totales:																							

SECRETARÍA DE DESARROLLO ECONÓMICO Y TURISMO

ID: ET-171114F028-

AVANCES DE INDICADORES

Nivel	Objetivo	Indicador	Porcentaje de														
Fin	Contribuir en la promoción de los productos turísticos del estado mediante la participación en ferias nacionales e internacionales.	<p>Nombre: Tasa de variación del nivel de participación en ferias nacionales e internacionales</p> <p>Periodicidad: Anual</p>	<table border="1"> <thead> <tr> <th>Periodo</th> <th>Meta</th> <th>Avance</th> </tr> </thead> <tbody> <tr> <td>1</td> <td>2</td> <td>0</td> </tr> <tr> <td colspan="3">Totales:</td> </tr> </tbody> </table>	Periodo	Meta	Avance	1	2	0	Totales:							
Periodo	Meta	Avance															
1	2	0															
Totales:																	
Propósito	Los productos turísticos del estado son promocionados para aumentar su participación en los mercados nacionales e internacionales.	<p>Nombre: Tasa de variación de productos turísticos promocionados</p> <p>Periodicidad: Semestral</p>	<table border="1"> <thead> <tr> <th>Periodo</th> <th>Meta</th> <th>Avance</th> </tr> </thead> <tbody> <tr> <td>1</td> <td>2</td> <td>0</td> </tr> <tr> <td>2</td> <td>4</td> <td>0</td> </tr> <tr> <td colspan="3">Totales:</td> </tr> </tbody> </table>	Periodo	Meta	Avance	1	2	0	2	4	0	Totales:				
Periodo	Meta	Avance															
1	2	0															
2	4	0															
Totales:																	
Componente 1	Acciones de promoción del destino Tabasco realizadas.	<p>Nombre: Porcentaje de acciones de promoción del estado</p> <p>Periodicidad: Semestral</p>	<table border="1"> <thead> <tr> <th>Periodo</th> <th>Meta</th> <th>Avance</th> </tr> </thead> <tbody> <tr> <td>1</td> <td>75</td> <td>0</td> </tr> <tr> <td>2</td> <td>100</td> <td>0</td> </tr> <tr> <td colspan="3">Totales:</td> </tr> </tbody> </table>	Periodo	Meta	Avance	1	75	0	2	100	0	Totales:				
Periodo	Meta	Avance															
1	75	0															
2	100	0															
Totales:																	
Componente 2	Productos turísticos promocionados.	<p>Nombre: Porcentaje de acciones de promoción realizadas</p> <p>Periodicidad: Semestral</p>	<table border="1"> <thead> <tr> <th>Periodo</th> <th>Meta</th> <th>Avance</th> </tr> </thead> <tbody> <tr> <td>1</td> <td>100</td> <td>0</td> </tr> <tr> <td>2</td> <td>100</td> <td>0</td> </tr> <tr> <td colspan="3">Totales:</td> </tr> </tbody> </table>	Periodo	Meta	Avance	1	100	0	2	100	0	Totales:				
Periodo	Meta	Avance															
1	100	0															
2	100	0															
Totales:																	
Componente 3	Feria Tabasco mejor posicionada.	<p>Nombre: Tasa de variación de afluencia a la Feria Tabasco</p>	<table border="1"> <thead> <tr> <th>Periodo</th> <th>Meta</th> <th>Avance</th> </tr> </thead> <tbody> <tr> <td>1</td> <td>5</td> <td>5</td> </tr> </tbody> </table>	Periodo	Meta	Avance	1	5	5								
Periodo	Meta	Avance															
1	5	5															



SECRETARÍA DE DESARROLLO ECONÓMICO Y TURISMO

ID: ET-171114F028-

AVANCES DE INDICADORES

Nivel	Objetivo	Indicador	Porcentaje de		
Componente 3	Feria Tabasco mejor posicionada.	Nombre: Tasa de variación de afluencia a la Feria Tabasco Periodicidad: Semestral	Periodo	Meta	Avance
			2	5	5
			Totales:		
		Nombre: Tasa de mejora de la derrama económica Periodicidad: Semestral	Periodo	Meta	Avance
			1	50	50
			2	50	50
			Totales:		
Actividad 1.1	Suscripción del acuerdo de colaboración para realizar la Campaña Nacional de Promoción Turística.	Nombre: Porcentaje de avance de la realización de la Campaña Nacional de Promoción Turística (CNPT) Periodicidad: Trimestral	Periodo	Meta	Avance
			1	25	0
			2	50	0
			3	75	0
			4	100	0
			Totales:		
Actividad 1.2	Participación en eventos nacionales e internacionales para la promoción de la oferta turística de Tabasco.	Nombre: Porcentaje de avance a las ferias asistidas para la promoción del destino Periodicidad: Trimestral	Periodo	Meta	Avance
			1	25	0
			2	50	0
			3	75	0
			4	100	0
			Totales:		



SECRETARÍA DE DESARROLLO ECONÓMICO Y TURISMO

ID: ET-171114F028-

AVANCES DE INDICADORES

Nivel	Objetivo	Indicador	Porcentaje de																		
Actividad 1.2	Participación en eventos nacionales e internacionales para la promoción de la oferta turística de Tabasco.	Nombre: Porcentaje de avance a las ferias asistidas para la promoción del destino Periodicidad: Trimestral	<table border="1"> <tr> <td colspan="3">Totales:</td> </tr> </table>			Totales:															
Totales:																					
Actividad 1.3	Coordinación y realización de viajes de familiarización con el destino Tabasco, para impulsar los productos y servicios que ofrecen los prestadores de servicios turísticos.	Nombre: Porcentaje de cumplimiento de viajes de familiarización Periodicidad: Trimestral	<table border="1"> <thead> <tr> <th>Periodo</th> <th>Meta</th> <th>Avance</th> </tr> </thead> <tbody> <tr> <td>1</td> <td>17</td> <td>0</td> </tr> <tr> <td>2</td> <td>34</td> <td>0</td> </tr> <tr> <td>3</td> <td>51</td> <td>17</td> </tr> <tr> <td>4</td> <td>100</td> <td>34</td> </tr> <tr> <td colspan="3">Totales:</td> </tr> </tbody> </table>	Periodo	Meta	Avance	1	17	0	2	34	0	3	51	17	4	100	34	Totales:		
Periodo	Meta	Avance																			
1	17	0																			
2	34	0																			
3	51	17																			
4	100	34																			
Totales:																					
Actividad 2.1	Participación de los prestadores de servicios turísticos que asisten a las ferias nacionales e internacionales mediante el apoyo otorgado para la promoción de los productos y servicios turísticos que ofrecen.	Nombre: Porcentaje de participación de los prestadores de servicios turísticos a las ferias nacionales e internacionales Periodicidad: Trimestral	<table border="1"> <thead> <tr> <th>Periodo</th> <th>Meta</th> <th>Avance</th> </tr> </thead> <tbody> <tr> <td>1</td> <td>0</td> <td>0</td> </tr> <tr> <td>2</td> <td>50</td> <td>0</td> </tr> <tr> <td>3</td> <td>75</td> <td>0</td> </tr> <tr> <td>4</td> <td>100</td> <td>0</td> </tr> <tr> <td colspan="3">Totales:</td> </tr> </tbody> </table>	Periodo	Meta	Avance	1	0	0	2	50	0	3	75	0	4	100	0	Totales:		
Periodo	Meta	Avance																			
1	0	0																			
2	50	0																			
3	75	0																			
4	100	0																			
Totales:																					
Actividad 3.1	Organización y realización de la Feria Tabasco para posicionarla a nivel nacional.	Nombre: Porcentaje de cumplimiento de actividades de la Feria Tabasco	<table border="1"> <thead> <tr> <th>Periodo</th> <th>Meta</th> <th>Avance</th> </tr> </thead> <tbody> <tr> <td>1</td> <td>25</td> <td>25</td> </tr> <tr> <td>2</td> <td>100</td> <td>100</td> </tr> </tbody> </table>	Periodo	Meta	Avance	1	25	25	2	100	100									
Periodo	Meta	Avance																			
1	25	25																			
2	100	100																			

SECRETARÍA DE DESARROLLO ECONÓMICO Y TURISMO

ID: ET-171114F028-

AVANCES DE INDICADORES

Nivel	Objetivo	Indicador	Porcentaje de																				
Actividad 3.1	Organización y realización de la Feria Tabasco para posicionarla a nivel nacional.	<p>Nombre: Porcentaje de cumplimiento de actividades de la Feria Tabasco</p> <p>Periodicidad: Trimestral</p>	<table border="1"> <thead> <tr> <th>Periodo</th> <th>Meta</th> <th>Avance</th> </tr> </thead> <tbody> <tr> <td>3</td> <td>100</td> <td>100</td> </tr> <tr> <td>4</td> <td>100</td> <td>100</td> </tr> <tr> <td colspan="2">Totales:</td> <td></td> </tr> </tbody> </table>	Periodo	Meta	Avance	3	100	100	4	100	100	Totales:										
Periodo	Meta	Avance																					
3	100	100																					
4	100	100																					
Totales:																							
Actividad 3.2	Difusión de los valores propios de nuestras riquezas culturales, históricas, gastronómicas, arqueológicas y del folklore de la entidad mediante ferias la Feria Tabasco.	<p>Nombre: Porcentaje de cumplimiento de actividades</p> <p>Periodicidad: Trimestral</p>	<table border="1"> <thead> <tr> <th>Periodo</th> <th>Meta</th> <th>Avance</th> </tr> </thead> <tbody> <tr> <td>1</td> <td>50</td> <td>50</td> </tr> <tr> <td>2</td> <td>100</td> <td>100</td> </tr> <tr> <td>3</td> <td>100</td> <td>100</td> </tr> <tr> <td>4</td> <td>100</td> <td>100</td> </tr> <tr> <td colspan="2">Totales:</td> <td></td> </tr> </tbody> </table>	Periodo	Meta	Avance	1	50	50	2	100	100	3	100	100	4	100	100	Totales:				
Periodo	Meta	Avance																					
1	50	50																					
2	100	100																					
3	100	100																					
4	100	100																					
Totales:																							



SECRETARÍA DE DESARROLLO ECONÓMICO Y TURISMO

ID: ET-191113K021-

AVANCES DE INDICADORES

Nivel	Objetivo	Indicador	Porcentaje de		
Fin	Contribuir a desarrollar la infraestructura turística de servicios mediante proyectos donde participen los órdenes de gobierno, dentro del marco de la sustentabilidad, con el fin de generar fuentes alternativas de riqueza y empleo.	Nombre: Porcentaje de mejoramiento de infraestructura turística Periodicidad: Anual	Periodo	Meta	Avance
			1	100	0
			Totales:		
Propósito	El sector turístico presenta una infraestructura turística fortalecida.	Nombre: Porcentaje de gestión de la firma del convenio PRODERMAGICO Periodicidad: Semestral	Periodo	Meta	Avance
			1	100	100
			2	100	0
			Totales:		
Componente 1	Infraestructura de desarrollo sustentable en las rutas turísticas fomentada al sector	Nombre: Porcentaje de autorización de SECTUR de obras proyectadas Periodicidad: Semestral	Periodo	Meta	Avance
			1	33.33	33.33
			2	33.33	0
			Totales:		
Actividad 1.1	Elaboración de proyectos ejecutivos turísticos.	Nombre: Proporción de avance de proyectos ejecutivos Periodicidad: Trimestral	Periodo	Meta	Avance
			1	10	10
			2	30	10
			3	40	10
			4	100	10
			Totales:		



SECRETARÍA DE DESARROLLO ECONÓMICO Y TURISMO

ID: ET-191113K021-

AVANCES DE INDICADORES

Nivel	Objetivo	Indicador	Porcentaje de		
Actividad 1.2	Realización de proyectos de infraestructura turística.	Nombre: Proporción de avances físicos de proyectos de infraestructura Periodicidad: Trimestral	Periodo	Meta	Avance
			1	0	0
			2	10	0
			3	50	0
			4	100	0
			Totales:		
Actividad 1.3	Gestión de la asignación de recursos.	Nombre: Porcentaje del cumplimiento de los recursos Periodicidad: Trimestral	Periodo	Meta	Avance
			1	0	0
			2	10	0
			3	50	0
			4	100	0
			Totales:		

SECRETARÍA DE DESARROLLO ECONÓMICO Y TURISMO

ID: ET-041107P020-

AVANCES DE INDICADORES

Nivel	Objetivo	Indicador	Porcentaje de																				
Fin	Coadyuvar en la mejora regulatoria mediante la simplificación administrativa de los trámites y servicios vinculados al desarrollo económico del Estado de Tabasco, en beneficio de las empresas y de los ciudadanos.	<p>Nombre: Porcentaje de implementación y diagnóstico del Programa de Simplificación de Cargas (SIMPLIFICA)</p> <p>Periodicidad: Anual</p>	<table border="1"> <thead> <tr> <th>Periodo</th> <th>Meta</th> <th>Avance</th> </tr> </thead> <tbody> <tr> <td>1</td> <td>25</td> <td>25</td> </tr> <tr> <td colspan="3" style="text-align: right;">Totales:</td> </tr> </tbody> </table>	Periodo	Meta	Avance	1	25	25	Totales:													
Periodo	Meta	Avance																					
1	25	25																					
Totales:																							
Propósito	La Zona Económica Especial del estado de Tabasco tiene una ventanilla única que facilita el acceso a la inversión con trámites simplificados.	<p>Nombre: Porcentaje de avance de los trámites y servicios simplificados que se integran a la VUZEE</p> <p>Periodicidad: Semestral</p>	<table border="1"> <thead> <tr> <th>Periodo</th> <th>Meta</th> <th>Avance</th> </tr> </thead> <tbody> <tr> <td>1</td> <td>20</td> <td>20</td> </tr> <tr> <td>2</td> <td>50</td> <td>50</td> </tr> <tr> <td colspan="3" style="text-align: right;">Totales:</td> </tr> </tbody> </table>	Periodo	Meta	Avance	1	20	20	2	50	50	Totales:										
Periodo	Meta	Avance																					
1	20	20																					
2	50	50																					
Totales:																							
Componente 1	Ventanilla única implementada.	<p>Nombre: Porcentaje de avance de implementación de la ventanilla única de la Zona Económica Especial en el estado de Tabasco</p> <p>Periodicidad: Semestral</p>	<table border="1"> <thead> <tr> <th>Periodo</th> <th>Meta</th> <th>Avance</th> </tr> </thead> <tbody> <tr> <td>1</td> <td>20</td> <td>20</td> </tr> <tr> <td>2</td> <td>50</td> <td>50</td> </tr> <tr> <td colspan="3" style="text-align: right;">Totales:</td> </tr> </tbody> </table>	Periodo	Meta	Avance	1	20	20	2	50	50	Totales:										
Periodo	Meta	Avance																					
1	20	20																					
2	50	50																					
Totales:																							
Actividad 1.1	Integración de los trámites y servicios estatales a la ventanilla única de la Zona Económica Especial.	<p>Nombre: Porcentaje de avance de integración de los trámites y servicios estatales a la ventanilla única</p> <p>Periodicidad: Trimestral</p>	<table border="1"> <thead> <tr> <th>Periodo</th> <th>Meta</th> <th>Avance</th> </tr> </thead> <tbody> <tr> <td>1</td> <td>5</td> <td>5</td> </tr> <tr> <td>2</td> <td>40</td> <td>40</td> </tr> <tr> <td>3</td> <td>70</td> <td>80</td> </tr> <tr> <td>4</td> <td>100</td> <td>100</td> </tr> <tr> <td colspan="3" style="text-align: right;">Totales:</td> </tr> </tbody> </table>	Periodo	Meta	Avance	1	5	5	2	40	40	3	70	80	4	100	100	Totales:				
Periodo	Meta	Avance																					
1	5	5																					
2	40	40																					
3	70	80																					
4	100	100																					
Totales:																							

SECRETARÍA DE DESARROLLO ECONÓMICO Y TURISMO

ID: ET-084103F026-

AVANCES DE INDICADORES

Nivel	Objetivo	Indicador	Porcentaje de																				
Fin	Contribuir en la innovación y el desarrollo tecnológico de los sectores estratégicos mediante la formación del capital humano y los servicios especializados para elevar la producción de las micro, pequeñas y medianas empresas (MiPyMEs) del estado.	<p>Nombre: Diferencia de tasa de crecimiento anual de la producción bruta total de las MiPyMEs</p> <p>Periodicidad: Trienal</p>	<table border="1"> <thead> <tr> <th>Periodo</th> <th>Meta</th> <th>Avance</th> </tr> </thead> <tbody> <tr> <td>1</td> <td>0</td> <td>0</td> </tr> <tr> <td>2</td> <td>0</td> <td>0</td> </tr> <tr> <td>3</td> <td>30</td> <td>0</td> </tr> <tr> <td colspan="2">Totales:</td> <td></td> </tr> </tbody> </table>	Periodo	Meta	Avance	1	0	0	2	0	0	3	30	0	Totales:							
Periodo	Meta	Avance																					
1	0	0																					
2	0	0																					
3	30	0																					
Totales:																							
Propósito	Las MiPyMEs de sectores estratégicos son apoyadas para incrementar su desarrollo tecnológico y elevar su productividad.	<p>Nombre: Tasa de variación de la productividad total en las MiPyMEs apoyadas</p> <p>Periodicidad: Anual</p>	<table border="1"> <thead> <tr> <th>Periodo</th> <th>Meta</th> <th>Avance</th> </tr> </thead> <tbody> <tr> <td>1</td> <td>10</td> <td>0</td> </tr> <tr> <td colspan="2">Totales:</td> <td></td> </tr> </tbody> </table>	Periodo	Meta	Avance	1	10	0	Totales:													
Periodo	Meta	Avance																					
1	10	0																					
Totales:																							
Componente 1	Apoyos del Programa para el Desarrollo de la Industria del Software (PROSOFT) y la Innovación otorgados.	<p>Nombre: Porcentaje de empresas beneficiadas</p> <p>Periodicidad: Anual</p>	<table border="1"> <thead> <tr> <th>Periodo</th> <th>Meta</th> <th>Avance</th> </tr> </thead> <tbody> <tr> <td>1</td> <td>50</td> <td>0</td> </tr> <tr> <td colspan="2">Totales:</td> <td></td> </tr> </tbody> </table>	Periodo	Meta	Avance	1	50	0	Totales:													
Periodo	Meta	Avance																					
1	50	0																					
Totales:																							
Actividad 1.1	Gestión del recurso federal destinado a los proyectos aprobados de las micro, pequeñas y medianas empresas (MiPyMEs) de sectores estratégicos.	<p>Nombre: Porcentaje de avance de recursos gestionados del PROSOFT</p> <p>Periodicidad: Trimestral</p>	<table border="1"> <thead> <tr> <th>Periodo</th> <th>Meta</th> <th>Avance</th> </tr> </thead> <tbody> <tr> <td>1</td> <td>0</td> <td>0</td> </tr> <tr> <td>2</td> <td>0</td> <td>0</td> </tr> <tr> <td>3</td> <td>0</td> <td>0</td> </tr> <tr> <td>4</td> <td>100</td> <td>0</td> </tr> <tr> <td colspan="2">Totales:</td> <td></td> </tr> </tbody> </table>	Periodo	Meta	Avance	1	0	0	2	0	0	3	0	0	4	100	0	Totales:				
Periodo	Meta	Avance																					
1	0	0																					
2	0	0																					
3	0	0																					
4	100	0																					
Totales:																							



SECRETARÍA DE DESARROLLO ECONÓMICO Y TURISMO

ID: ET-121108K036-

AVANCES DE INDICADORES

Nivel	Objetivo	Indicador	Porcentaje de														
Fin	Contribuir al establecimiento de la Zona Económica Especial de Tabasco, mediante la adquisición del terreno para el desarrollo industrial del estado.	Nombre: Porcentaje de avance de la emisión del decreto de Zona Económica Especial por Secretaría de Hacienda y Crédito Público (SHCP) Periodicidad: Semestral	<table border="1"> <thead> <tr> <th>Periodo</th> <th>Meta</th> <th>Avance</th> </tr> </thead> <tbody> <tr> <td>1</td> <td>50</td> <td>100</td> </tr> <tr> <td>2</td> <td>100</td> <td>100</td> </tr> <tr> <td colspan="2">Totales:</td> <td></td> </tr> </tbody> </table>	Periodo	Meta	Avance	1	50	100	2	100	100	Totales:				
Periodo	Meta	Avance															
1	50	100															
2	100	100															
Totales:																	
Propósito	El polígono amplio de la Zona Económica Especial de Tabasco ubicado en el municipio de Paraíso cambia su vocación de agrícola-ganadera a industrial.	Nombre: Porcentaje de avance del dictamen técnico para la aprobación de la Zona Económica Especial de Tabasco Periodicidad: Semestral	<table border="1"> <thead> <tr> <th>Periodo</th> <th>Meta</th> <th>Avance</th> </tr> </thead> <tbody> <tr> <td>1</td> <td>100</td> <td>100</td> </tr> <tr> <td>2</td> <td>100</td> <td>100</td> </tr> <tr> <td colspan="2">Totales:</td> <td></td> </tr> </tbody> </table>	Periodo	Meta	Avance	1	100	100	2	100	100	Totales:				
Periodo	Meta	Avance															
1	100	100															
2	100	100															
Totales:																	
Componente 1	Terreno adquirido de acuerdo al polígono ampliado para establecimiento de la Zona Económica Especial de Tabasco.	Nombre: Porcentaje de avance de la escrituración de los terrenos Periodicidad: Semestral	<table border="1"> <thead> <tr> <th>Periodo</th> <th>Meta</th> <th>Avance</th> </tr> </thead> <tbody> <tr> <td>1</td> <td>0</td> <td>100</td> </tr> <tr> <td>2</td> <td>100</td> <td>100</td> </tr> <tr> <td colspan="2">Totales:</td> <td></td> </tr> </tbody> </table>	Periodo	Meta	Avance	1	0	100	2	100	100	Totales:				
Periodo	Meta	Avance															
1	0	100															
2	100	100															
Totales:																	
Actividad 1.1	Acciones para el proceso de compra-venta del polígono amplio para el establecimiento de la Zona Económica Especial de Tabasco.	Nombre: Porcentaje de avance de las acciones para la adquisición Periodicidad: Semestral	<table border="1"> <thead> <tr> <th>Periodo</th> <th>Meta</th> <th>Avance</th> </tr> </thead> <tbody> <tr> <td>1</td> <td>40</td> <td>100</td> </tr> <tr> <td>2</td> <td>100</td> <td>100</td> </tr> <tr> <td colspan="2">Totales:</td> <td></td> </tr> </tbody> </table>	Periodo	Meta	Avance	1	40	100	2	100	100	Totales:				
Periodo	Meta	Avance															
1	40	100															
2	100	100															
Totales:																	
Actividad 1.2	Realización del avalúo del terreno.																

SECRETARÍA DE DESARROLLO ECONÓMICO Y TURISMO

ID: ET-121108K036-

AVANCES DE INDICADORES

Nivel	Objetivo	Indicador	Porcentaje de		
Actividad 1.2	Realización del avalúo del terreno.	<p>Nombre: Porcentaje de avance del avalúo del terreno</p> <p>Periodicidad: Trimestral</p>	Periodo	Meta	Avance
			1	100	100
			2	100	100
			3	100	100
			4	100	100
			Totales:		
Actividad 1.3	Gestión de recursos para la adquisición de terreno que será donado para impulsar el establecimiento de la Zona Económica Especial de Tabasco.	<p>Nombre: Porcentaje de avance financiero para la adquisición del terreno</p> <p>Periodicidad: Trimestral</p>	Periodo	Meta	Avance
			1	50	0
			2	100	100
			3	100	100
			4	100	100
			Totales:		

SECRETARÍA DE DESARROLLO ECONÓMICO Y TURISMO

ID: ET-121108F006-

AVANCES DE INDICADORES

Nivel	Objetivo	Indicador	Porcentaje de																				
Fin	Coadyuvar al desarrollo económico del Estado de Tabasco mediante la promoción de sus ventajas competitivas y comparativas para la atracción de inversiones.	Nombre: Tasa de variación de inversión privada total en el estado Periodicidad: Anual	<table border="1"> <thead> <tr> <th>Periodo</th> <th>Meta</th> <th>Avance</th> </tr> </thead> <tbody> <tr> <td>1</td> <td>5</td> <td>5</td> </tr> <tr> <td colspan="3" style="text-align: right;">Totales:</td> </tr> </tbody> </table>	Periodo	Meta	Avance	1	5	5	Totales:													
Periodo	Meta	Avance																					
1	5	5																					
Totales:																							
Propósito	Aumentar la inversión privada en Tabasco en zonas industriales y estratégicas.	Nombre: Tasa de variación de proyectos concretados Periodicidad: Anual	<table border="1"> <thead> <tr> <th>Periodo</th> <th>Meta</th> <th>Avance</th> </tr> </thead> <tbody> <tr> <td>1</td> <td>5</td> <td>5</td> </tr> <tr> <td colspan="3" style="text-align: right;">Totales:</td> </tr> </tbody> </table>	Periodo	Meta	Avance	1	5	5	Totales:													
Periodo	Meta	Avance																					
1	5	5																					
Totales:																							
Componente 1	Zona Económica Especial del Estado de Tabasco (ZEEET) establecida.	Nombre: Porcentaje de avance en el proceso de la ZEEET Periodicidad: Trimestral	<table border="1"> <thead> <tr> <th>Periodo</th> <th>Meta</th> <th>Avance</th> </tr> </thead> <tbody> <tr> <td>1</td> <td>0</td> <td>0</td> </tr> <tr> <td>2</td> <td>25</td> <td>25</td> </tr> <tr> <td>3</td> <td>50</td> <td>50</td> </tr> <tr> <td>4</td> <td>75</td> <td>75</td> </tr> <tr> <td colspan="3" style="text-align: right;">Totales:</td> </tr> </tbody> </table>	Periodo	Meta	Avance	1	0	0	2	25	25	3	50	50	4	75	75	Totales:				
Periodo	Meta	Avance																					
1	0	0																					
2	25	25																					
3	50	50																					
4	75	75																					
Totales:																							
Componente 2	Solicitudes de incentivos gestionados.	Nombre: Porcentaje de gestiones realizadas Periodicidad: Semestral	<table border="1"> <thead> <tr> <th>Periodo</th> <th>Meta</th> <th>Avance</th> </tr> </thead> <tbody> <tr> <td>1</td> <td>1</td> <td>1</td> </tr> <tr> <td>2</td> <td>2</td> <td>2</td> </tr> <tr> <td colspan="3" style="text-align: right;">Totales:</td> </tr> </tbody> </table>	Periodo	Meta	Avance	1	1	1	2	2	2	Totales:										
Periodo	Meta	Avance																					
1	1	1																					
2	2	2																					
Totales:																							
Componente 3	Empresarios de los sectores estratégicos atendidos.																						

SECRETARÍA DE DESARROLLO ECONÓMICO Y TURISMO

ID: ET-121108F006-

AVANCES DE INDICADORES

Nivel		Objetivo	Indicador	Porcentaje de		
Componente 3	Empresarios de los sectores estratégicos atendidos.		Nombre: Porcentaje de empresarios atendidos Periodicidad: Semestral	Periodo	Meta	Avance
				1	50	50
				2	100	100
				Totales:		
Actividad 1.1	Agenda de gestión con la autoridad federal, con las dependencias estatales y con H. Ayuntamiento de Paraíso para establecer la Zona Económica Especial del Estado de Tabasco.		Nombre: Porcentaje de avance en la agenda de gestión Periodicidad: Trimestral	Periodo	Meta	Avance
				1	0	0
				2	33	33
				3	66	66
				4	100	
				Totales:		
Actividad 2.1	Recepción y seguimiento de solicitudes de incentivos.		Nombre: Porcentaje de solicitudes recibidas Periodicidad: Trimestral	Periodo	Meta	Avance
				1	0	0
				2	50	50
				3	50	50
				4	100	100
				Totales:		
Actividad 3.1	Ferias, foros y exposiciones de carácter local, nacional e internacional asistidas.					

SECRETARÍA DE DESARROLLO ECONÓMICO Y TURISMO

ID: ET-121108F006-

AVANCES DE INDICADORES

Nivel		Objetivo	Indicador	Porcentaje de		
Actividad 3.1	Ferias, foros y exposiciones de carácter local, nacional e internacional asistidas.		<p>Nombre: Porcentaje de participación en ferias, foros y exposiciones nacionales e internacionales</p> <p>Periodicidad: Trimestral</p>	Periodo	Meta	Avance
				1	0	0
				2	50	50
				3	50	50
				4	100	100
				Totales:		



SECRETARÍA DE DESARROLLO ECONÓMICO Y TURISMO

ID: ET-121109F007-

AVANCES DE INDICADORES

Nivel	Objetivo	Indicador	Porcentaje de														
Fin	Contribuir a que las empresas tabasqueñas coloquen sus productos en el mercado local, nacional e internacional.	Nombre: Porcentaje de empresas tabasqueñas con productos de calidad exportable Periodicidad: Anual	<table border="1"> <thead> <tr> <th>Periodo</th> <th>Meta</th> <th>Avance</th> </tr> </thead> <tbody> <tr> <td>1</td> <td>14</td> <td>14</td> </tr> <tr> <td colspan="3">Totales:</td> </tr> </tbody> </table>	Periodo	Meta	Avance	1	14	14	Totales:							
Periodo	Meta	Avance															
1	14	14															
Totales:																	
Propósito	Las empresas tabasqueñas con potencial exportable son apoyadas mediante asesorías para promover sus productos en nuevos mercados locales, nacionales e internacionales.	Nombre: Tasa de variación de empresas tabasqueñas que son asesoradas Periodicidad: Semestral	<table border="1"> <thead> <tr> <th>Periodo</th> <th>Meta</th> <th>Avance</th> </tr> </thead> <tbody> <tr> <td>1</td> <td>25</td> <td>64</td> </tr> <tr> <td>2</td> <td>50</td> <td>85</td> </tr> <tr> <td colspan="3">Totales:</td> </tr> </tbody> </table>	Periodo	Meta	Avance	1	25	64	2	50	85	Totales:				
Periodo	Meta	Avance															
1	25	64															
2	50	85															
Totales:																	
Componente 1	Registro de las empresas con capacidad de exportación actualizada.	Nombre: Tasa de variación de empresas con capacidad de exportación Periodicidad: Anual	<table border="1"> <thead> <tr> <th>Periodo</th> <th>Meta</th> <th>Avance</th> </tr> </thead> <tbody> <tr> <td>1</td> <td>8</td> <td>8</td> </tr> <tr> <td colspan="3">Totales:</td> </tr> </tbody> </table>	Periodo	Meta	Avance	1	8	8	Totales:							
Periodo	Meta	Avance															
1	8	8															
Totales:																	
Componente 2	Festivales productivos regionales fomentados.	Nombre: Tasa de variación del número de empresas tabasqueñas participantes en el Festival del Queso Periodicidad: Anual	<table border="1"> <thead> <tr> <th>Periodo</th> <th>Meta</th> <th>Avance</th> </tr> </thead> <tbody> <tr> <td>1</td> <td>7</td> <td>7.1</td> </tr> <tr> <td colspan="3">Totales:</td> </tr> </tbody> </table>	Periodo	Meta	Avance	1	7	7.1	Totales:							
Periodo	Meta	Avance															
1	7	7.1															
Totales:																	
Actividad 1.1	Elaboración del Catálogo de Oferta Exportable de Tabasco.	Nombre: Porcentaje de avance del Catálogo de Oferta Exportable de Tabasco 2018 Periodicidad: Semestral	<table border="1"> <thead> <tr> <th>Periodo</th> <th>Meta</th> <th>Avance</th> </tr> </thead> <tbody> <tr> <td>1</td> <td>50</td> <td>50</td> </tr> <tr> <td>2</td> <td>100</td> <td>100</td> </tr> <tr> <td colspan="3">Totales:</td> </tr> </tbody> </table>	Periodo	Meta	Avance	1	50	50	2	100	100	Totales:				
Periodo	Meta	Avance															
1	50	50															
2	100	100															
Totales:																	

SECRETARÍA DE DESARROLLO ECONÓMICO Y TURISMO

ID: ET-121109F007-

AVANCES DE INDICADORES

Nivel	Objetivo	Indicador	Porcentaje de																				
Actividad 1.1	Elaboración del Catálogo de Oferta Exportable de Tabasco.	<p>Nombre: Porcentaje de avance del Catálogo de Oferta Exportable de Tabasco 2018</p> <p>Periodicidad: Semestral</p>	<table border="1"> <thead> <tr> <th>Periodo</th> <th>Meta</th> <th>Avance</th> </tr> </thead> <tbody> <tr> <td>1</td> <td>50</td> <td>50</td> </tr> <tr> <td>2</td> <td>100</td> <td>100</td> </tr> <tr> <td colspan="2">Totales:</td> <td></td> </tr> </tbody> </table>	Periodo	Meta	Avance	1	50	50	2	100	100	Totales:										
Periodo	Meta	Avance																					
1	50	50																					
2	100	100																					
Totales:																							
Actividad 1.2	Atención a empresas comercializadoras de productos cárnicos en el estado, para entrega de anuencia o revalidaciones anuales.	<p>Nombre: Porcentaje de avance del número de anuencias entregadas</p> <p>Periodicidad: Trimestral</p>	<table border="1"> <thead> <tr> <th>Periodo</th> <th>Meta</th> <th>Avance</th> </tr> </thead> <tbody> <tr> <td>1</td> <td>25</td> <td>25</td> </tr> <tr> <td>2</td> <td>50</td> <td>95</td> </tr> <tr> <td>3</td> <td>75</td> <td>100</td> </tr> <tr> <td>4</td> <td>100</td> <td>100</td> </tr> <tr> <td colspan="2">Totales:</td> <td></td> </tr> </tbody> </table>	Periodo	Meta	Avance	1	25	25	2	50	95	3	75	100	4	100	100	Totales:				
Periodo	Meta	Avance																					
1	25	25																					
2	50	95																					
3	75	100																					
4	100	100																					
Totales:																							
Actividad 2.1	Evaluación de la venta de productores tabasqueños de queso durante el Festival.	<p>Nombre: Tasa de variación de kilos de quesos vendido durante el Festival del Queso</p> <p>Periodicidad: Trimestral</p>	<table border="1"> <thead> <tr> <th>Periodo</th> <th>Meta</th> <th>Avance</th> </tr> </thead> <tbody> <tr> <td>1</td> <td>0</td> <td>0</td> </tr> <tr> <td>2</td> <td>0</td> <td>0</td> </tr> <tr> <td>3</td> <td>7.7</td> <td>8.4</td> </tr> <tr> <td>4</td> <td>7.7</td> <td>8.4</td> </tr> <tr> <td colspan="2">Totales:</td> <td></td> </tr> </tbody> </table>	Periodo	Meta	Avance	1	0	0	2	0	0	3	7.7	8.4	4	7.7	8.4	Totales:				
Periodo	Meta	Avance																					
1	0	0																					
2	0	0																					
3	7.7	8.4																					
4	7.7	8.4																					
Totales:																							
Actividad 2.2	Colaboración en la organización del Festival del Queso.																						



SECRETARÍA DE DESARROLLO ECONÓMICO Y TURISMO

ID: ET-121109F007-

AVANCES DE INDICADORES

Nivel	Objetivo	Indicador	Porcentaje de		
Actividad 2.2	Colaboración en la organización del Festival del Queso.	Nombre: Porcentaje de avance en la gestión de la organización del Festival Periodicidad: Trimestral	Periodo	Meta	Avance
			1	0	0
			2	20	40
			3	60	100
			4	100	100
			Totales:		



SECRETARÍA DE DESARROLLO ECONÓMICO Y TURISMO

ID: ET-084110F030-

AVANCES DE INDICADORES

Nivel	Objetivo	Indicador	Porcentaje de																				
Fin	Contribuir al desarrollo económico mediante la articulación de la cadena de valor de la innovación en el estado de Tabasco, para elevar la competitividad de los emprendedores de alto impacto.	Nombre: Porcentaje de avance de la articulación de la cadena de valor de la innovación Periodicidad: Anual	<table border="1"> <thead> <tr> <th>Periodo</th> <th>Meta</th> <th>Avance</th> </tr> </thead> <tbody> <tr> <td>1</td> <td>100</td> <td>80</td> </tr> <tr> <td colspan="3" style="text-align: right;">Totales:</td> </tr> </tbody> </table>	Periodo	Meta	Avance	1	100	80	Totales:													
Periodo	Meta	Avance																					
1	100	80																					
Totales:																							
Propósito	El ecosistema de innovación fomenta la cultura emprendedora.	Nombre: Porcentaje de avance de la integración del ecosistema de innovación que fomenta la cultura emprendedora Periodicidad: Semestral	<table border="1"> <thead> <tr> <th>Periodo</th> <th>Meta</th> <th>Avance</th> </tr> </thead> <tbody> <tr> <td>1</td> <td>41</td> <td>41</td> </tr> <tr> <td>2</td> <td>80</td> <td>78</td> </tr> <tr> <td colspan="3" style="text-align: right;">Totales:</td> </tr> </tbody> </table>	Periodo	Meta	Avance	1	41	41	2	80	78	Totales:										
Periodo	Meta	Avance																					
1	41	41																					
2	80	78																					
Totales:																							
Componente 1	Emprendedores con ideas de negocio de alto impacto vinculados.	Nombre: Porcentaje de avance de emprendedores vinculados con ideas de negocio de alto impacto Periodicidad: Trimestral	<table border="1"> <thead> <tr> <th>Periodo</th> <th>Meta</th> <th>Avance</th> </tr> </thead> <tbody> <tr> <td>1</td> <td>9</td> <td>9</td> </tr> <tr> <td>2</td> <td>53</td> <td>53</td> </tr> <tr> <td>3</td> <td>95</td> <td>91</td> </tr> <tr> <td>4</td> <td>100</td> <td>92</td> </tr> <tr> <td colspan="3" style="text-align: right;">Totales:</td> </tr> </tbody> </table>	Periodo	Meta	Avance	1	9	9	2	53	53	3	95	91	4	100	92	Totales:				
Periodo	Meta	Avance																					
1	9	9																					
2	53	53																					
3	95	91																					
4	100	92																					
Totales:																							
Componente 2	Emprendedores con proyectos de alto impacto integrados al ecosistema de innovación.	Nombre: Porcentaje de avance de emprendedores con proyectos de alto impacto integrados al ecosistema de innovación Periodicidad: Semestral	<table border="1"> <thead> <tr> <th>Periodo</th> <th>Meta</th> <th>Avance</th> </tr> </thead> <tbody> <tr> <td>1</td> <td>14</td> <td>14</td> </tr> <tr> <td>2</td> <td>100</td> <td>83</td> </tr> <tr> <td colspan="3" style="text-align: right;">Totales:</td> </tr> </tbody> </table>	Periodo	Meta	Avance	1	14	14	2	100	83	Totales:										
Periodo	Meta	Avance																					
1	14	14																					
2	100	83																					
Totales:																							



SECRETARÍA DE DESARROLLO ECONÓMICO Y TURISMO

ID: ET-084110F030-

AVANCES DE INDICADORES

Nivel	Objetivo	Indicador	Porcentaje de		
Actividad 1.1	Difusión de información de programas de apoyo para emprendedores de alto impacto.	Nombre: Porcentaje de avance en las campañas de difusión de los programas de apoyo para emprendedores de alto impacto Periodicidad: Trimestral	Periodo	Meta	Avance
			1	0	33
			2	56	56
			3	78	78
			4	100	100
			Totales:		
Actividad 1.2	Colaboración en eventos que fomentan la cultura emprendedora	Nombre: Porcentaje de avance en la asistencia de eventos de la cultura emprendedora Periodicidad: Trimestral	Periodo	Meta	Avance
			1	0	0
			2	69	69
			3	81	100
			4	100	100
			Totales:		
Actividad 1.3	Integración de la base de datos de los emprendedores con ideas de negocio de alto impacto a través de los eventos que fomentan la cultura emprendedora.	Nombre: Porcentaje de avance de emprendedores vinculados con ideas de negocio de alto impacto con actores del ecosistema Periodicidad: Trimestral	Periodo	Meta	Avance
			1	0	0
			2	43	43
			3	57	71
			4	100	50
			Totales:		



SECRETARÍA DE DESARROLLO ECONÓMICO Y TURISMO

ID: ET-084110F030-

AVANCES DE INDICADORES

Nivel	Objetivo	Indicador	Porcentaje de		
Actividad 2.1	Integración de la base de datos de los actores vinculados al Ecosistema de Innovación.	Nombre: Porcentaje de avance de la integración de la base de datos de los actores vinculados al Ecosistema de Innovación Periodicidad: Trimestral	Periodo	Meta	Avance
			1	0	0
			2	0	0
			3	53	74
			4	100	100
			Totales:		
Actividad 2.2	Ejecución de programas de apoyo en vinculación con diferentes actores del ecosistema de innovación para desarrollar proyectos de alto impacto.	Nombre: Porcentaje de avance en la ejecución de los programas de apoyo en vinculación con diferentes actores para desarrollar proyectos de alto impacto Periodicidad: Trimestral	Periodo	Meta	Avance
			1	14	14
			2	43	43
			3	57	71
			4	100	100
			Totales:		
Actividad 2.3	Integración de la base de datos de actores del ecosistema de innovación con infraestructura disponible para acelerar emprendimientos de alto impacto.	Nombre: Porcentaje de avance en la integración de la base de datos de actores del ecosistema de innovación con infraestructura disponible para acelerar emprendimientos de alto impacto Periodicidad: Trimestral	Periodo	Meta	Avance
			1	0	0
			2	0	0
			3	0	0
			4	100	100
			Totales:		



SECRETARÍA DE DESARROLLO SOCIAL

ID: SD-1055041F015-

AVANCES DE INDICADORES

Nivel	Objetivo	Indicador	Porcentaje de		
Fin	Mejorar las condiciones de vida de los grupos vulnerables a través de apoyos diferenciados en un marco de respeto a los derechos humanos, a partir de un esquema corresponsable de producción social y/o mejoramiento de vivienda.	Nombre: Población con vulnerabilidad por carencia de acceso a los servicios básicos en la vivienda Periodicidad: Bienal	Periodo	Meta	Avance
			1	50	
			2	50	
			Totales:		
Propósito	La población de comunidades marginadas tiene acceso a vivienda digna.	Nombre: Población con carencias en calidad y espacios y de servicios básicos en la vivienda beneficiada por acciones del programa Periodicidad: Anual	Periodo	Meta	Avance
			1	100	
			Totales:		
Componente 1	Apoyos para la producción social y mejoramiento de vivienda otorgados.	Nombre: Porcentaje de viviendas realizadas. Periodicidad: Semestral	Periodo	Meta	Avance
			1	70	0
			2	30	0
			Totales:		
Actividad 1.1	Selección de beneficiarios.	Nombre: Selección de beneficiarios Periodicidad: Semestral	Periodo	Meta	Avance
			1	85	0
			2	15	0
			Totales:		
Actividad 1.2	Supervisión de apoyos entregados.	Nombre: Supervisión de apoyos entregados Periodicidad: Semestral	Periodo	Meta	Avance
			1	80	0

SECRETARÍA DE DESARROLLO SOCIAL

ID: SD-1055041F015-

AVANCES DE INDICADORES

Nivel	Objetivo	Indicador	Porcentaje de		
Actividad 1.2	Supervisión de apoyos entregados.	<p>Nombre: Supervisión de apoyos entregados</p> <p>Periodicidad: Semestral</p>	Periodo	Meta	Avance
			2	20	0
			Totales:		



SECRETARÍA DE DESARROLLO SOCIAL

ID: SD-1051043K032-

AVANCES DE INDICADORES

Nivel	Objetivo	Indicador	Porcentaje de		
Fin	Mejorar las condiciones de vida de los grupos vulnerables a través de apoyos diferenciados en un marco de respeto a los derechos humanos mediante la atención de las necesidades de infraestructura social.	Nombre: Porcentaje de población beneficiada con obras de infraestructura Social Periodicidad: Bienal	Periodo	Meta	Avance
			1	50	
			2	50	
			Totales:		
Propósito	La población del estado se beneficia con obras de infraestructura social, y reduce su proclividad a la marginación.	Nombre: Localidades marginadas beneficiadas por el programa Periodicidad: Anual	Periodo	Meta	Avance
			1	100	
			Totales:		
Componente 1	Obras de infraestructura social realizadas.	Nombre: Porcentaje de obras de infraestructura social realizada Periodicidad: Semestral	Periodo	Meta	Avance
			1	20	7.21
			2	80	15.56
			Totales:		
Actividad 1.1	Firma de Acuerdos.	Nombre: Porcentaje de acuerdos de coordinación firmados Periodicidad: Semestral	Periodo	Meta	Avance
			1	85	40.2
			2	15	59.8
			Totales:		
Actividad 1.2	Supervisión de obras.	Nombre: Obras de servicios básicos con supervisión y seguimiento	Periodo	Meta	Avance
			1	85	79.38

SECRETARÍA DE DESARROLLO SOCIAL

ID: SD-1051043K032-

AVANCES DE INDICADORES

Nivel		Objetivo	Indicador	Porcentaje de		
Actividad 1.2	Supervisión de obras.		<p>Nombre: Obras de servicios básicos con supervisión y seguimiento</p> <p>Periodicidad: Semestral</p>	Periodo	Meta	Avance
				2	15	1.8
				Totales:		



SECRETARÍA DE DESARROLLO SOCIAL

ID: SD-1011156E035-

AVANCES DE INDICADORES

Nivel	Objetivo	Indicador	Porcentaje de		
Fin	Mejorar las condiciones de vida de los grupos vulnerables a través de apoyos diferenciados en un marco de respeto a los derechos humanos.	Nombre: Incidencia de Pobreza Extrema Periodicidad: Bienal	Periodo	Meta	Avance
			1	50	
			2	50	
			Totales:		
Propósito	Los grupos vulnerables del estado de tabasco mejoran sus condiciones de vida y ven aumentada su capacidad de satisfacción de sus necesidades básicas y son protegidos sus derechos humanos.	Nombre: Incidencia de mejoría en condiciones de vida Periodicidad: Anual	Periodo	Meta	Avance
			1	100	
			Totales:		
Componente 1	Paquetes de Insumos para producción de traspatio entregados.	Nombre: Paquetes de insumos entregados Periodicidad: Semestral	Periodo	Meta	Avance
			1	95	0
			2	5	0
			Totales:		
Componente 2	Existencia de mecanismos para canalizar apoyos económicos a personas con discapacidad, en condiciones de pobreza. (Corazón Amigo).	Nombre: Apoyos entregados a personas con discapacidad en situación de pobreza, marginación o rezago social Periodicidad: Semestral	Periodo	Meta	Avance
			1	50	41
			2	100	16
			Totales:		
Actividad 1.1	Entrega de apoyos.	Nombre: Paquetes de insumos entregados Periodicidad: Semestral	Periodo	Meta	Avance
			1	90	0



SECRETARÍA DE DESARROLLO SOCIAL

ID: SD-1011156E035-

AVANCES DE INDICADORES

Nivel		Objetivo	Indicador	Porcentaje de		
Actividad 1.1	Entrega de apoyos.		Nombre: Paquetes de insumos entregados Periodicidad: Semestral	Periodo	Meta	Avance
				2	10	0
				Totales:		
Actividad 1.2	Selección de beneficiarios.		Nombre: Selección de beneficiarios Periodicidad: Semestral	Periodo	Meta	Avance
				1	90	30
				2	10	70
				Totales:		
Actividad 2.1	Supervisión de los apoyos.		Nombre: Supervisión de los apoyos Periodicidad: Semestral	Periodo	Meta	Avance
				1	45	94
				2	100	4
				Totales:		
Actividad 2.2	Selección de beneficiarios.		Nombre: Selección de beneficiarios Periodicidad: Semestral	Periodo	Meta	Avance
				1	45	0
				2	100	0
				Totales:		
Actividad 2.3	Entrega de apoyo.		Nombre: Entrega de apoyos Periodicidad: Semestral	Periodo	Meta	Avance
				1	90	0
				Totales:		



SECRETARÍA DE DESARROLLO SOCIAL

ID: SD-1011156E035-

AVANCES DE INDICADORES

Nivel		Objetivo	Indicador	Porcentaje de		
Actividad 2.3		Entrega de apoyo.	Nombre: Entrega de apoyos Periodicidad: Semestral	Periodo	Meta	Avance
				2	10	38
				Totales:		



SECRETARÍA DE DESARROLLO SOCIAL

ID: SD-1054041F009-

AVANCES DE INDICADORES

Nivel	Objetivo	Indicador	Porcentaje de		
Fin	Contribuir a Mejorar las condiciones de vida de la población de migrantes del estado de Tabasco mediante el restablecimiento de la comunidad migrante	Nombre: Porcentaje de la percepción positiva de migrantes Periodicidad: Anual	Periodo	Meta	Avance
			1	100	
			Totales:		
Propósito	La Población Migrante que retorna a los municipios del estado de Tabasco cuenta con apoyo para reintegrarse a la vida productiva en sus lugares de origen	Nombre: Permite Conocer el porcentaje de los municipios beneficiados Periodicidad: Anual	Periodo	Meta	Avance
			1	100	
			Totales:		
Componente 1	La población de migrantes tienen acceso a un ingreso por participar en el programa apoyo a migrantes en modalidad individual que fomenten el autoempleo	Nombre: Porcentaje de apoyos entregados a las personas beneficiarias Periodicidad: Semestral	Periodo	Meta	Avance
			1	0	0
			2	100	
			Totales:		
Componente 2	Los albergues cuentan con recursos para operar en apoyo a los migrantes en retorno a sus lugares de origen	Nombre: Porcentaje de apoyos entregados Periodicidad: Semestral	Periodo	Meta	Avance
			1	0	
			2	100	
			Totales:		
Componente 3	La población de migrantes tienen acceso a un ingreso por participar en el programa apoyo a migrantes en modalidad apoyos con el pasaje terrestre	Nombre: Porcentaje de apoyos entregados Periodicidad: Semestral	Periodo	Meta	Avance
			1	0	
			2	100	
			Totales:		

SECRETARÍA DE DESARROLLO SOCIAL

ID: SD-1054041F009-

AVANCES DE INDICADORES

Nivel	Objetivo	Indicador	Porcentaje de		
Componente 3	La población de migrantes tienen acceso a un ingreso por participar en el programa apoyo a migrantes en modalidad apoyos con el pasaje terrestre	Nombre: Porcentaje de apoyos entregados Periodicidad: Semestral	Totales:		
Componente 4	La población de migrantes tienen acceso a un ingreso por participar en el programa apoyo a migrantes en modalidad apoyos para capacitación	Nombre: Porcentaje de apoyos entregados Periodicidad: Semestral	Periodo 1 2	Meta 0 100	Avance
Actividad 1.1	Inversión de recursos destinados en apoyos en modalidad individual que fomenten el autoempleo	Nombre: Porcentaje de recursos destinados en apoyos Periodicidad: Trimestral	Periodo 1 2 3 4	Meta 0 0 0 100	Avance
Actividad 1.2	Apoyos entregados a las mujeres beneficiadas por el programa apoyo a migrantes en todas sus modalidades	Nombre: Porcentaje de mujeres beneficiadas	Periodo 1 2 3 4	Meta 0 0 0 100	Avance

SECRETARÍA DE DESARROLLO SOCIAL

ID: SD-1054041F009-

AVANCES DE INDICADORES

Nivel	Objetivo	Indicador	Porcentaje de																				
Actividad 1.2	Apoyos entregados a las mujeres beneficiadas por el programa apoyo a migrantes en todas sus modalidades	Nombre: Porcentaje de mujeres beneficiadas Periodicidad: Trimestral	Totales:																				
Actividad 2.1	Inversión de recursos destinados en apoyo para la operación de albergues que atiendan a los migrantes en retorno	Nombre: Porcentaje de recursos destinados en apoyo Periodicidad: Trimestral	<table border="1"> <thead> <tr> <th>Periodo</th> <th>Meta</th> <th>Avance</th> </tr> </thead> <tbody> <tr> <td>1</td> <td>0</td> <td></td> </tr> <tr> <td>2</td> <td>0</td> <td></td> </tr> <tr> <td>3</td> <td>0</td> <td></td> </tr> <tr> <td>4</td> <td>100</td> <td></td> </tr> <tr> <td colspan="2">Totales:</td> <td></td> </tr> </tbody> </table>	Periodo	Meta	Avance	1	0		2	0		3	0		4	100		Totales:				
Periodo	Meta	Avance																					
1	0																						
2	0																						
3	0																						
4	100																						
Totales:																							
Actividad 2.2	Apoyos entregados a las mujeres beneficiadas por el programa apoyo a migrantes en todas sus modalidades	Nombre: Porcentaje de mujeres beneficiadas Periodicidad: Trimestral	<table border="1"> <thead> <tr> <th>Periodo</th> <th>Meta</th> <th>Avance</th> </tr> </thead> <tbody> <tr> <td>1</td> <td>0</td> <td></td> </tr> <tr> <td>2</td> <td>0</td> <td></td> </tr> <tr> <td>3</td> <td>0</td> <td></td> </tr> <tr> <td>4</td> <td>100</td> <td></td> </tr> <tr> <td colspan="2">Totales:</td> <td></td> </tr> </tbody> </table>	Periodo	Meta	Avance	1	0		2	0		3	0		4	100		Totales:				
Periodo	Meta	Avance																					
1	0																						
2	0																						
3	0																						
4	100																						
Totales:																							
Actividad 3.1	Inversión de recursos destinados en modalidad de apoyo de traslado a sus lugares de origen	Nombre: Porcentaje de recursos destinados en modalidad de apoyo Periodicidad: Trimestral	<table border="1"> <thead> <tr> <th>Periodo</th> <th>Meta</th> <th>Avance</th> </tr> </thead> <tbody> <tr> <td>1</td> <td>0</td> <td></td> </tr> <tr> <td>2</td> <td>0</td> <td></td> </tr> </tbody> </table>	Periodo	Meta	Avance	1	0		2	0												
Periodo	Meta	Avance																					
1	0																						
2	0																						



SECRETARÍA DE DESARROLLO SOCIAL

ID: SD-1054041F009-

AVANCES DE INDICADORES

Nivel	Objetivo	Indicador	Porcentaje de																				
Actividad 3.1	Inversión de recursos destinados en modalidad de apoyo de traslado a sus lugares de origen	Nombre: Porcentaje de recursos destinados en modalidad de apoyo Periodicidad: Trimestral	<table border="1"> <thead> <tr> <th>Periodo</th> <th>Meta</th> <th>Avance</th> </tr> </thead> <tbody> <tr> <td>3</td> <td>0</td> <td></td> </tr> <tr> <td>4</td> <td>100</td> <td></td> </tr> <tr> <td colspan="2">Totales:</td> <td></td> </tr> </tbody> </table>	Periodo	Meta	Avance	3	0		4	100		Totales:										
Periodo	Meta	Avance																					
3	0																						
4	100																						
Totales:																							
Actividad 3.2	Apoyos entregados a las mujeres beneficiadas por el programa apoyo a migrantes en todas sus modalidades	Nombre: Porcentaje de mujeres beneficiadas Periodicidad: Trimestral	<table border="1"> <thead> <tr> <th>Periodo</th> <th>Meta</th> <th>Avance</th> </tr> </thead> <tbody> <tr> <td>1</td> <td>0</td> <td></td> </tr> <tr> <td>2</td> <td>0</td> <td></td> </tr> <tr> <td>3</td> <td>0</td> <td></td> </tr> <tr> <td>4</td> <td>100</td> <td></td> </tr> <tr> <td colspan="2">Totales:</td> <td></td> </tr> </tbody> </table>	Periodo	Meta	Avance	1	0		2	0		3	0		4	100		Totales:				
Periodo	Meta	Avance																					
1	0																						
2	0																						
3	0																						
4	100																						
Totales:																							
Actividad 4.1	Inversión de recursos destinados en modalidad capacitación	Nombre: Porcentaje de recursos destinados por el programa Periodicidad: Trimestral	<table border="1"> <thead> <tr> <th>Periodo</th> <th>Meta</th> <th>Avance</th> </tr> </thead> <tbody> <tr> <td>1</td> <td>0</td> <td></td> </tr> <tr> <td>2</td> <td>0</td> <td></td> </tr> <tr> <td>3</td> <td>0</td> <td></td> </tr> <tr> <td>4</td> <td>100</td> <td></td> </tr> <tr> <td colspan="2">Totales:</td> <td></td> </tr> </tbody> </table>	Periodo	Meta	Avance	1	0		2	0		3	0		4	100		Totales:				
Periodo	Meta	Avance																					
1	0																						
2	0																						
3	0																						
4	100																						
Totales:																							
Actividad 4.2	Apoyos entregados a las mujeres beneficiadas por el programa apoyo a migrantes en todas sus modalidades																						



SECRETARÍA DE DESARROLLO SOCIAL

ID: SD-1082156E037-

AVANCES DE INDICADORES

Nivel	Objetivo	Indicador	Porcentaje de														
Fin	Mejorar las condiciones de vida de los grupos vulnerables a través de apoyos diferenciados en un marco de respeto a los derechos humanos a partir de la promoción de valores comunitarios.	Nombre: Promotores comunitarios por miles de habitantes Periodicidad: Anual	<table border="1"> <thead> <tr> <th>Periodo</th> <th>Meta</th> <th>Avance</th> </tr> </thead> <tbody> <tr> <td>1</td> <td>100</td> <td></td> </tr> <tr> <td colspan="3" style="text-align: right;">Totales:</td> </tr> </tbody> </table>	Periodo	Meta	Avance	1	100		Totales:							
Periodo	Meta	Avance															
1	100																
Totales:																	
Propósito	Los sectores de la población indígena amplían sus capacidades para la defensa efectiva de sus derechos y respeto a su autodeterminación.	Nombre: Localidades con actividades de fortalecimiento comunitario Periodicidad: Anual	<table border="1"> <thead> <tr> <th>Periodo</th> <th>Meta</th> <th>Avance</th> </tr> </thead> <tbody> <tr> <td>1</td> <td>100</td> <td></td> </tr> <tr> <td colspan="3" style="text-align: right;">Totales:</td> </tr> </tbody> </table>	Periodo	Meta	Avance	1	100		Totales:							
Periodo	Meta	Avance															
1	100																
Totales:																	
Componente 1	Promotores comunitarios formados.	Nombre: Promotores comunitarios con lengua indígena Periodicidad: Semestral	<table border="1"> <thead> <tr> <th>Periodo</th> <th>Meta</th> <th>Avance</th> </tr> </thead> <tbody> <tr> <td>1</td> <td>85</td> <td>0</td> </tr> <tr> <td>2</td> <td>100</td> <td>0</td> </tr> <tr> <td colspan="3" style="text-align: right;">Totales:</td> </tr> </tbody> </table>	Periodo	Meta	Avance	1	85	0	2	100	0	Totales:				
Periodo	Meta	Avance															
1	85	0															
2	100	0															
Totales:																	
Actividad 1.1	A1 Capacitación para la formación de los promotores comunitarios.	Nombre: Formación de Promotores comunitarios Periodicidad: Semestral	<table border="1"> <thead> <tr> <th>Periodo</th> <th>Meta</th> <th>Avance</th> </tr> </thead> <tbody> <tr> <td>1</td> <td>30</td> <td>0</td> </tr> <tr> <td>2</td> <td>70</td> <td>0</td> </tr> <tr> <td colspan="3" style="text-align: right;">Totales:</td> </tr> </tbody> </table>	Periodo	Meta	Avance	1	30	0	2	70	0	Totales:				
Periodo	Meta	Avance															
1	30	0															
2	70	0															
Totales:																	
Actividad 1.2	Realización de actividades y muestras culturales.	Nombre: Organización de actividades y muestras culturales	<table border="1"> <thead> <tr> <th>Periodo</th> <th>Meta</th> <th>Avance</th> </tr> </thead> <tbody> <tr> <td>1</td> <td>10</td> <td>0</td> </tr> <tr> <td>2</td> <td>90</td> <td>0</td> </tr> </tbody> </table>	Periodo	Meta	Avance	1	10	0	2	90	0					
Periodo	Meta	Avance															
1	10	0															
2	90	0															

SECRETARÍA DE DESARROLLO SOCIAL

ID: SD-1082156E037-

AVANCES DE INDICADORES

Nivel	Objetivo	Indicador	Porcentaje de														
Actividad 1.2	Realización de actividades y muestras culturales.	Nombre: Organización de actividades y muestras culturales Periodicidad: Semestral	Totales:														
Actividad 1.3	Impartición de talleres para el fortalecimiento comunitario.	Nombre: Impartición de talleres Periodicidad: Semestral	<table border="1"> <thead> <tr> <th>Periodo</th> <th>Meta</th> <th>Avance</th> </tr> </thead> <tbody> <tr> <td>1</td> <td>30</td> <td>0</td> </tr> <tr> <td>2</td> <td>70</td> <td>0</td> </tr> <tr> <td colspan="2">Totales:</td> <td></td> </tr> </tbody> </table>	Periodo	Meta	Avance	1	30	0	2	70	0	Totales:				
Periodo	Meta	Avance															
1	30	0															
2	70	0															
Totales:																	



SECRETARÍA DE DESARROLLO SOCIAL

ID: SD-1021025K024-

AVANCES DE INDICADORES

Nivel	Objetivo	Indicador	Porcentaje de																				
Fin	Asegurar el cumplimiento eficiente y efectivo de los objetivos de la Secretaría de Desarrollo Social a partir de la adquisición de los recursos materiales, tecnológicos y de servicios generales necesarios.	Nombre: Índice de satisfacción de los requerimientos de recursos materiales y bienes muebles de la Secretaría Periodicidad: Anual	<table border="1"> <thead> <tr> <th>Periodo</th> <th>Meta</th> <th>Avance</th> </tr> </thead> <tbody> <tr> <td>1</td> <td>100</td> <td></td> </tr> <tr> <td colspan="3" style="text-align: right;">Totales:</td> </tr> </tbody> </table>	Periodo	Meta	Avance	1	100		Totales:													
Periodo	Meta	Avance																					
1	100																						
Totales:																							
Propósito	La Secretaría de Desarrollo Social cuenta con los recursos materiales, tecnológicos y de servicios generales para su adecuado desempeño y ulterior cumplimiento de sus objetivos.	Nombre: Unidades administrativas de la dependencia favorecidas Periodicidad: Anual	<table border="1"> <thead> <tr> <th>Periodo</th> <th>Meta</th> <th>Avance</th> </tr> </thead> <tbody> <tr> <td>1</td> <td>100</td> <td></td> </tr> <tr> <td colspan="3" style="text-align: right;">Totales:</td> </tr> </tbody> </table>	Periodo	Meta	Avance	1	100		Totales:													
Periodo	Meta	Avance																					
1	100																						
Totales:																							
Componente 1	Adquisición de infraestructura tecnológica e informática para el desarrollo de las actividades institucionales.	Nombre: Adquisiciones de infraestructura tecnológica realizadas Periodicidad: Trimestral	<table border="1"> <thead> <tr> <th>Periodo</th> <th>Meta</th> <th>Avance</th> </tr> </thead> <tbody> <tr> <td>1</td> <td>15</td> <td>0</td> </tr> <tr> <td>2</td> <td>35</td> <td>0</td> </tr> <tr> <td>3</td> <td>25</td> <td>0</td> </tr> <tr> <td>4</td> <td>25</td> <td>0</td> </tr> <tr> <td colspan="3" style="text-align: right;">Totales:</td> </tr> </tbody> </table>	Periodo	Meta	Avance	1	15	0	2	35	0	3	25	0	4	25	0	Totales:				
Periodo	Meta	Avance																					
1	15	0																					
2	35	0																					
3	25	0																					
4	25	0																					
Totales:																							
Componente 2	Mobiliario, equipo de oficina y vehículos para el desempeño de actividades administrativas e institucionales.	Nombre: Adquisiciones de Mobiliario y equipo de oficina realizadas Periodicidad: Semestral	<table border="1"> <thead> <tr> <th>Periodo</th> <th>Meta</th> <th>Avance</th> </tr> </thead> <tbody> <tr> <td>1</td> <td>85</td> <td>0</td> </tr> <tr> <td>2</td> <td>15</td> <td>0</td> </tr> <tr> <td colspan="3" style="text-align: right;">Totales:</td> </tr> </tbody> </table>	Periodo	Meta	Avance	1	85	0	2	15	0	Totales:										
Periodo	Meta	Avance																					
1	85	0																					
2	15	0																					
Totales:																							
Actividad 1.1	Adquisición de bienes informáticos																						

SECRETARÍA DE DESARROLLO SOCIAL

ID: SD-1021025K024-

AVANCES DE INDICADORES

Nivel		Objetivo	Indicador	Porcentaje de		
Actividad 1.1	Adquisición de bienes informáticos		Nombre: Adquisiciones realizadas Periodicidad: Semestral	Periodo	Meta	Avance
				1	85	50
				2	15	0
				Totales:		
Actividad 2.1	Licitaciones para adquisiciones.		Nombre: Proporción de adquisiciones realizadas por licitación Periodicidad: Semestral	Periodo	Meta	Avance
				1	85	75
				2	15	0
				Totales:		



SECRETARÍA DE EDUCACIÓN

ID: ED-1171077E008-

AVANCES DE INDICADORES

Nivel	Objetivo	Indicador	Porcentaje de														
Fin	Contribuir a asegurar que la prestación de los servicios educativos en todos los niveles, responda a las demandas de la sociedad, mediante acciones de atención a la demanda social, que favorezcan el acceso y permanencia de los educandos.	Nombre: Tasa de crecimiento media anual de la matrícula (TCMA) Periodicidad: Anual	<table border="1"> <thead> <tr> <th>Periodo</th> <th>Meta</th> <th>Avance</th> </tr> </thead> <tbody> <tr> <td>1</td> <td>0.98</td> <td>0.66</td> </tr> <tr> <td colspan="3" style="text-align: right;">Totales:</td> </tr> </tbody> </table>	Periodo	Meta	Avance	1	0.98	0.66	Totales:							
Periodo	Meta	Avance															
1	0.98	0.66															
Totales:																	
Propósito	La población de 3 a 23 años recibe atención en cada nivel educativo que asegura su acceso y permanencia en el sistema educativo estatal.	Nombre: Cobertura de atención a la demanda social educativa Periodicidad: Anual	<table border="1"> <thead> <tr> <th>Periodo</th> <th>Meta</th> <th>Avance</th> </tr> </thead> <tbody> <tr> <td>1</td> <td>81.05</td> <td>82</td> </tr> <tr> <td colspan="3" style="text-align: right;">Totales:</td> </tr> </tbody> </table>	Periodo	Meta	Avance	1	81.05	82	Totales:							
Periodo	Meta	Avance															
1	81.05	82															
Totales:																	
Componente 1	Servicios educativos brindados a la demanda social de educación inicial y básica.	Nombre: Cobertura de atención en educación inicial y básica Periodicidad: Semestral	<table border="1"> <thead> <tr> <th>Periodo</th> <th>Meta</th> <th>Avance</th> </tr> </thead> <tbody> <tr> <td>1</td> <td>84.16</td> <td>84.16</td> </tr> <tr> <td>2</td> <td>84.2</td> <td>87.4</td> </tr> <tr> <td colspan="3" style="text-align: right;">Totales:</td> </tr> </tbody> </table>	Periodo	Meta	Avance	1	84.16	84.16	2	84.2	87.4	Totales:				
Periodo	Meta	Avance															
1	84.16	84.16															
2	84.2	87.4															
Totales:																	
Componente 2	Servicios educativos brindados a la demanda social en educación media superior.	Nombre: Cobertura del Servicio de Educación Media Superior Periodicidad: Semestral	<table border="1"> <thead> <tr> <th>Periodo</th> <th>Meta</th> <th>Avance</th> </tr> </thead> <tbody> <tr> <td>1</td> <td>85.17</td> <td>85.17</td> </tr> <tr> <td>2</td> <td>85.4</td> <td>85.17</td> </tr> <tr> <td colspan="3" style="text-align: right;">Totales:</td> </tr> </tbody> </table>	Periodo	Meta	Avance	1	85.17	85.17	2	85.4	85.17	Totales:				
Periodo	Meta	Avance															
1	85.17	85.17															
2	85.4	85.17															
Totales:																	
Componente 3	Servicios educativos brindados a la demanda social en educación superior.	Nombre: Cobertura del Servicio de Educación Superior Periodicidad: Semestral	<table border="1"> <thead> <tr> <th>Periodo</th> <th>Meta</th> <th>Avance</th> </tr> </thead> <tbody> <tr> <td>1</td> <td>30.99</td> <td>30.99</td> </tr> <tr> <td>2</td> <td>31.48</td> <td>28.76</td> </tr> <tr> <td colspan="3" style="text-align: right;">Totales:</td> </tr> </tbody> </table>	Periodo	Meta	Avance	1	30.99	30.99	2	31.48	28.76	Totales:				
Periodo	Meta	Avance															
1	30.99	30.99															
2	31.48	28.76															
Totales:																	

SECRETARÍA DE EDUCACIÓN

ID: ED-1171077E008-

AVANCES DE INDICADORES

Nivel	Objetivo	Indicador	Porcentaje de		
Componente 3	Servicios educativos brindados a la demanda social en educación superior.	Nombre: Cobertura del Servicio de Educación Superior Periodicidad: Semestral	Totales:		
Componente 4	Servicios educativos brindados a la demanda social en educación de adultos y formación para el trabajo.	Nombre: Atención a la demanda educativa de los adultos de 15 años y más Periodicidad: Semestral	Periodo 1 2	Meta 3.06 3.06	Avance 3.06 3.06
Actividad 1.1	Operación de los servicios de los Centros de Desarrollo Infantil. Atención educativa y asistencial a menores de 0 a 5 años 11 meses de edad, hijos de trabajadores de la Secretaría de Educación, favoreciendo su desarrollo cognitivo, social y efectivo, que facilite su incorporación a ciclos superiores de estudio.	Nombre: Niños atendidos en Centro de Desarrollo Infantil (CENDI) - Secretaría de Educación (SE) Periodicidad: Trimestral	Periodo 1 2 3 4	Meta 61.94 61.94 61.94 61.94	Avance 83 61.94 63.19 63.19
Actividad 1.2	Educación inicial en la modalidad indígena. Atención educativa a menores de 0 a 2 años 11 meses de edad, a partir de la orientación a los padres de familia en comunidades indígenas, que propicie una mejora en las prácticas de crianza y favorezca su desarrollo integral y armónico, para continuar aprendiendo en el sentido pleno de pertenencia a su contexto.	Nombre: Porcentaje de población escolar de educación inicial atendida con modalidad intercultural bilingüe	Periodo 1 2 3 4	Meta 32.43 32.43 33.1 33.1	Avance 32.43 32.43 32.43 32.43

SECRETARÍA DE EDUCACIÓN

ID: ED-1171077E008-

AVANCES DE INDICADORES

Nivel	Objetivo	Indicador	Porcentaje de																				
Actividad 1.2	Educación inicial en la modalidad indígena. Atención educativa a menores de 0 a 2 años 11 meses de edad, a partir de la orientación a los padres de familia en comunidades indígenas, que propicie una mejora en las prácticas de crianza y favorezca su desarrollo integral y armónico, para continuar aprendiendo en el sentido pleno de pertenencia a su contexto.	<p>Nombre: Porcentaje de población escolar de educación inicial atendida con modalidad intercultural bilingüe</p> <p>Periodicidad: Trimestral</p>	<table border="1"> <tr> <td colspan="3">Totales:</td> </tr> </table>			Totales:																	
Totales:																							
Actividad 1.3	Operación de los servicios de educación preescolar en todas sus modalidades. Prestación del servicio de educación preescolar a la población de 3 a 5 años, que promueva la igualdad de oportunidades de educación en atención a los principios de justicia educativa y equidad.	<p>Nombre: Atención a la demanda de educación preescolar</p> <p>Periodicidad: Trimestral</p>	<table border="1"> <thead> <tr> <th>Periodo</th> <th>Meta</th> <th>Avance</th> </tr> </thead> <tbody> <tr> <td>1</td> <td>93.54</td> <td>93.1</td> </tr> <tr> <td>2</td> <td>93.54</td> <td>93.1</td> </tr> <tr> <td>3</td> <td>94.9</td> <td>94.9</td> </tr> <tr> <td>4</td> <td>94.9</td> <td>93</td> </tr> <tr> <td colspan="3">Totales:</td> </tr> </tbody> </table>	Periodo	Meta	Avance	1	93.54	93.1	2	93.54	93.1	3	94.9	94.9	4	94.9	93	Totales:				
		Periodo	Meta	Avance																			
1	93.54	93.1																					
2	93.54	93.1																					
3	94.9	94.9																					
4	94.9	93																					
Totales:																							
		<p>Nombre: Porcentaje de población escolar de educación preescolar atendida con modalidad intercultural bilingüe</p> <p>Periodicidad: Trimestral</p>	<table border="1"> <thead> <tr> <th>Periodo</th> <th>Meta</th> <th>Avance</th> </tr> </thead> <tbody> <tr> <td>1</td> <td>6.69</td> <td>6.7</td> </tr> <tr> <td>2</td> <td>6.69</td> <td>6.69</td> </tr> <tr> <td>3</td> <td>6.71</td> <td>6.7</td> </tr> <tr> <td>4</td> <td>6.71</td> <td>6.7</td> </tr> <tr> <td colspan="3">Totales:</td> </tr> </tbody> </table>	Periodo	Meta	Avance	1	6.69	6.7	2	6.69	6.69	3	6.71	6.7	4	6.71	6.7	Totales:				
Periodo	Meta	Avance																					
1	6.69	6.7																					
2	6.69	6.69																					
3	6.71	6.7																					
4	6.71	6.7																					
Totales:																							
Actividad 1.4	Operación de los servicios de educación primaria en todas sus modalidades. Prestación del servicio de educación primaria a la población de 6 a 11 años, que promueva la igualdad de oportunidades de educación, en atención a los principios de justicia educativa y equidad.	<p>Nombre: Atención a la demanda social de educación primaria</p>	<table border="1"> <thead> <tr> <th>Periodo</th> <th>Meta</th> <th>Avance</th> </tr> </thead> <tbody> <tr> <td>1</td> <td>109.62</td> <td>108.53</td> </tr> <tr> <td>2</td> <td>109.62</td> <td>109.56</td> </tr> <tr> <td>3</td> <td>109.62</td> <td>109.56</td> </tr> </tbody> </table>	Periodo	Meta	Avance	1	109.62	108.53	2	109.62	109.56	3	109.62	109.56								
Periodo	Meta	Avance																					
1	109.62	108.53																					
2	109.62	109.56																					
3	109.62	109.56																					



SECRETARÍA DE EDUCACIÓN

ID: ED-1171077E008-

AVANCES DE INDICADORES

Nivel	Objetivo	Indicador	Porcentaje de		
Actividad 1.4	Operación de los servicios de educación primaria en todas sus modalidades. Prestación del servicio de educación primaria a la población de 6 a 11 años, que promueva la igualdad de oportunidades de educación, en atención a los principios de justicia educativa y equidad.	Nombre: Atención a la demanda social de educación primaria	Periodo	Meta	Avance
		Periodicidad: Trimestral	4	109.62	109.56
Totales:					
Actividad 1.4	Operación de los servicios de educación primaria en todas sus modalidades. Prestación del servicio de educación primaria a la población de 6 a 11 años, que promueva la igualdad de oportunidades de educación, en atención a los principios de justicia educativa y equidad.	Nombre: Porcentaje de población escolar de educación primaria atendida con modalidad intercultural bilingüe	Periodo	Meta	Avance
		Periodicidad: Trimestral	1	2.73	2.74
2	2.73		2.74		
3	2.73		2.73		
4	2.73		2.73		
Totales:					
Actividad 1.5	Operación de los servicios de educación secundaria en todas sus modalidades. Prestación del servicio de educación secundaria a la población de 12 a 14 años de edad, egresada de sexto grado de primaria, que promueva la igualdad de oportunidades de educación en atención a los principios de justicia educativa y equidad.	Nombre: Alumnos atendidos en educación secundaria	Periodo	Meta	Avance
		Periodicidad: Trimestral	1	100.3	100.32
			2	100.3	100.3
			3	100.3	94.4
			4	100.3	100.3
Totales:					
Actividad 1.6	Operación de los servicios de educación especial. Prestación del servicio educativo a la población con necesidades educativas especiales, con y sin discapacidad, para favorecer su integración en el medio social y productivo, que promueva la igualdad de oportunidades de educación, en atención a los principios de justicia educativa y equidad.	Nombre: Atención a la demanda de educación especial	Periodo	Meta	Avance
		Periodicidad: Trimestral	1	96.33	96.37
2	96.33		96.33		



SECRETARÍA DE EDUCACIÓN

ID: ED-1171077E008-

AVANCES DE INDICADORES

Nivel	Objetivo	Indicador	Porcentaje de		
Actividad 1.6	Operación de los servicios de educación especial. Prestación del servicio educativo a la población con necesidades educativas especiales, con y sin discapacidad, para favorecer su integración en el medio social y productivo, que promueva la igualdad de oportunidades de educación, en atención a los principios de justicia educativa y equidad.	Nombre: Atención a la demanda de educación especial Periodicidad: Trimestral	Periodo	Meta	Avance
			3	96.33	96.33
			4	96.33	96.33
			Totales:		
Actividad 1.6		Nombre: Atención a la demanda de educación especial en Centro de Atención Múltiple (CAM) Periodicidad: Trimestral	Periodo	Meta	Avance
			1	6.98	7.57
			2	6.98	6.98
			3	6.98	6.98
			4	6.98	6.98
			Totales:		
Actividad 1.7	Operación de los servicios de educación física. Prestación del servicio de educación física a los alumnos matriculados en educación inicial y básica, para favorecer el desarrollo de sus capacidades y habilidades físicas y motoras, a través de las modalidades de clase directa y asesoría técnica.	Nombre: Alumnos de educación básica atendidos con educación física Periodicidad: Trimestral	Periodo	Meta	Avance
				1	79.46
			2	79.46	79.46
			3	79.99	79.99
			4	79.99	79.99
			Totales:		
Actividad 2.1	Operación del servicio de educación media superior con el modelo de Instituto de Difusión Técnica. Prestación del servicio de educación media superior, en la modalidad bivalente a través de los institutos de difusión técnica, a la población de 15 a 17 años de edad egresada de secundaria,	Nombre: Atención a la demanda de educación media superior en modalidad bivalente	Periodo	Meta	Avance
				1	5.07

SECRETARÍA DE EDUCACIÓN

ID: ED-1171077E008-

AVANCES DE INDICADORES

Nivel		Objetivo	Indicador	Porcentaje de		
Actividad 2.1	que promueva la igualdad de oportunidades de educación, en atención a los principios de justicia educativa y equidad.		Nombre: Atención a la demanda de educación media superior en modalidad bivalente Periodicidad: Trimestral	Periodo	Meta	Avance
				2	5.07	5.07
				3	5.11	4.96
				4	5.11	5.07
				Totales:		
Actividad 2.2	Operación del servicio de educación media superior con el modelo de telebachillerato. Prestación del servicio de educación media superior en la modalidad de bachillerato general a través de los planteles de telebachillerato, a la población de 15 a 17 años egresada de secundaria, que promueva la igualdad de oportunidades de educación, en atención a los principios de justicia educativa y equidad.		Nombre: Atención a la demanda de educación media superior Periodicidad: Trimestral	Periodo	Meta	Avance
				1	1.31	1.22
				2	1.31	1.31
				3	1.31	1.22
				4	1.31	1.31
Totales:						
Actividad 2.3	Operación del servicio de educación media superior con el modelo de telebachillerato comunitario. Prestación del servicio de educación media en la modalidad de bachillerato general a través de los planteles de telebachillerato comunitario, a la población de 15 a 17 años egresada de secundaria, que promueva la igualdad de oportunidades de educación, en atención a los principios de justicia educativa y equidad.		Nombre: Atención a la demanda de educación media superior con el modelo de Telebachillerato Periodicidad: Trimestral	Periodo	Meta	Avance
				1	2.36	2.25
				2	2.36	2.25
				3	2.36	2.25
				4	2.36	2.36
Totales:						



SECRETARÍA DE EDUCACIÓN

ID: ED-1171077E008-

AVANCES DE INDICADORES

Nivel	Objetivo	Indicador	Porcentaje de		
Actividad 3.1	Operación de los servicios de educación normal. Formación de alumnos con grado de licenciatura en educación preescolar, primaria, especial y física para contar con recursos humanos con un nivel académico óptimo, que ejerzan la docencia y propicien la mejora en los procesos de enseñanza en la educación inicial y básica.	Nombre: Formación de recursos humanos para educación Periodicidad: Trimestral	Periodo	Meta	Avance
			1	1.15	1.05
			2	1.15	1.15
			3	1.15	1.01
			4	1.15	1.01
			Totales:		
Actividad 3.2	Formación de docentes en la Universidad Pedagógica Nacional. Incremento del nivel académico de los docentes en servicio, con procesos de actualización y programas de licenciatura, postgrado y educación continua en la Universidad Pedagógica Nacional, para contar con recursos humanos con un nivel académico óptimo, que ejerzan la docencia y propicien la mejora en los procesos de enseñanza en la educación inicial y básica.	Nombre: Formación profesional en la Universidad Pedagógica Nacional (UPN) Periodicidad: Trimestral	Periodo	Meta	Avance
			1	10.08	1.46
			2	10.08	10.08
			3	10.08	2.1
			4	10.08	10.08
			Totales:		
Actividad 3.3	Instituto de Educación Superior del Magisterio (IESMA). Profesionalización del personal de educación inicial y básica con ofertas académicas en el IESMA, para contar con recursos humanos con un nivel académico óptimo, que ejerzan la docencia y propicien la mejora en los procesos de enseñanza.	Nombre: Porcentaje de participación del IESMA en atención a la demanda Periodicidad: Trimestral	Periodo	Meta	Avance
			1	6.36	2.77
			2	6.36	6.36
			3	6.36	2.46
			4	6.36	6.36
			Totales:		



SECRETARÍA DE EDUCACIÓN

ID: ED-1171077E008-

AVANCES DE INDICADORES

Nivel	Objetivo	Indicador	Porcentaje de			
Actividad 4.1	Operación de los servicios de educación para adultos. Prestación del servicio de educación básica y formación para la vida y el trabajo, a la población mayor de 15 años de edad, con un enfoque de formación laboral y equidad de género, que promueva la igualdad de oportunidades de educación, en atención a los principios de justicia educativa y equidad.	Nombre: Atención a la demanda de educación de adultos	Periodo	Meta	Avance	
			1	6.67	6.67	
			2	16.67	16.67	
			3	25.93	25.93	
			4	31.48	31.48	
Periodicidad: Trimestral			Totales:			
Actividad 4.2	Operación de los servicios de misiones culturales. Prestación de los servicios de capacitación, educación básica y formación para la vida y el trabajo, a la población adulta de comunidades con rezago educativo y elevados índices de marginación, que promueva la igualdad de oportunidades de educación, en atención a los principios de justicia educativa y equidad.	Nombre: Atención de adultos en misiones culturales	Periodo	Meta	Avance	
			1	7.32	7.32	
			2	14.65	14.65	
			3	31.24	31.24	
			4	38.56	39.12	
		Periodicidad: Trimestral			Totales:	
		Nombre: Certificación de estudios en las misiones culturales	Periodo	Meta	Avance	
			1	0	0	
			2	0	0	
			3	93.1	93.1	
4	93.1		94.5			
Periodicidad: Trimestral			Totales:			

SECRETARÍA DE EDUCACIÓN

ID: ED-1171077E008-

AVANCES DE INDICADORES

Nivel	Objetivo	Indicador	Porcentaje de		
Actividad 4.3	Operación de los servicios de las escuelas de oficio y academias. Prestación de los servicios de formación para el trabajo a la población mayor de quince años con una oferta educativa flexible, que responda a sus características y necesidades, que promueva el desarrollo de sus competencias y favorezca su inserción al mercado laboral.	<p>Nombre: Atención a la demanda de formación para el trabajo a través de las escuelas de oficios y academias</p> <p>Periodicidad: Trimestral</p>	Periodo	Meta	Avance
			1	0.6	0.59
			2	0.6	0.6
			3	0.69	0.58
			4	0.69	0.6
			Totales:		



SECRETARÍA DE EDUCACIÓN

ID: ED-1176079E010-

AVANCES DE INDICADORES

Nivel	Objetivo	Indicador	Porcentaje de																				
Fin	Contribuir a asegurar que los alumnos matriculados en el sistema educativo estatal adquieran, en el tiempo previsto las competencias, habilidades y capacidades consideradas en el perfil de egreso para cada grado y nivel, mediante acciones de capacitación y desarrollo profesional docente y la aplicación de programas de fomento educativo.	<p>Nombre: Eficiencia terminal de una cohorte de educación básica</p> <p>Periodicidad: Anual</p>	<table border="1"> <thead> <tr> <th>Periodo</th> <th>Meta</th> <th>Avance</th> </tr> </thead> <tbody> <tr> <td>1</td> <td>83</td> <td>85.7</td> </tr> <tr> <td colspan="3" style="text-align: right;">Totales:</td> </tr> </tbody> </table>	Periodo	Meta	Avance	1	83	85.7	Totales:													
Periodo	Meta	Avance																					
1	83	85.7																					
Totales:																							
Propósito	Los alumnos de educación básica demuestran eficiencia en el desarrollo del conocimiento y habilidades en lenguaje, comunicación y matemáticas.	<p>Nombre: Porcentaje de alumnos de educación básica evaluados por el Plan Nacional para la Evaluación de los Aprendizajes (PLANEA) que obtienen el nivel de dominio III o IV en matemáticas</p> <p>Periodicidad: Trimestral</p>	<table border="1"> <thead> <tr> <th>Periodo</th> <th>Meta</th> <th>Avance</th> </tr> </thead> <tbody> <tr> <td>1</td> <td>0</td> <td>0</td> </tr> <tr> <td>2</td> <td>0</td> <td>0</td> </tr> <tr> <td>3</td> <td>23.71</td> <td>4.7</td> </tr> <tr> <td>4</td> <td>23.71</td> <td>17.93</td> </tr> <tr> <td colspan="3" style="text-align: right;">Totales:</td> </tr> </tbody> </table>	Periodo	Meta	Avance	1	0	0	2	0	0	3	23.71	4.7	4	23.71	17.93	Totales:				
		Periodo	Meta	Avance																			
1	0	0																					
2	0	0																					
3	23.71	4.7																					
4	23.71	17.93																					
Totales:																							
		<p>Nombre: Porcentaje de alumnos de educación básica evaluados por PLANEA que obtienen el nivel de dominio III o IV en lenguaje y comunicación</p> <p>Periodicidad: Trimestral</p>	<table border="1"> <thead> <tr> <th>Periodo</th> <th>Meta</th> <th>Avance</th> </tr> </thead> <tbody> <tr> <td>1</td> <td>0</td> <td>0</td> </tr> <tr> <td>2</td> <td>0</td> <td>0</td> </tr> <tr> <td>3</td> <td>21.6</td> <td>15.1</td> </tr> <tr> <td>4</td> <td>21.6</td> <td>15.9</td> </tr> <tr> <td colspan="3" style="text-align: right;">Totales:</td> </tr> </tbody> </table>	Periodo	Meta	Avance	1	0	0	2	0	0	3	21.6	15.1	4	21.6	15.9	Totales:				
Periodo	Meta	Avance																					
1	0	0																					
2	0	0																					
3	21.6	15.1																					
4	21.6	15.9																					
Totales:																							
Componente 1	Capacitación docente. Personal docente fortalecido en sus competencias profesionales para la mejora continua de los procesos que impactan en el aprovechamiento escolar.	<p>Nombre: Porcentaje de capacitación y actualización docente</p>	<table border="1"> <thead> <tr> <th>Periodo</th> <th>Meta</th> <th>Avance</th> </tr> </thead> <tbody> <tr> <td>1</td> <td>0</td> <td>0</td> </tr> <tr> <td>2</td> <td>9.27</td> <td>9.27</td> </tr> </tbody> </table>	Periodo	Meta	Avance	1	0	0	2	9.27	9.27											
Periodo	Meta	Avance																					
1	0	0																					
2	9.27	9.27																					

SECRETARÍA DE EDUCACIÓN

ID: ED-1176079E010-

AVANCES DE INDICADORES

Nivel	Objetivo	Indicador	Porcentaje de		
Componente 1	Capacitación docente. Personal docente fortalecido en sus competencias profesionales para la mejora continua de los procesos que impactan en el aprovechamiento escolar.	Nombre: Porcentaje de capacitación y actualización docente Periodicidad: Trimestral	Periodo	Meta	Avance
			3	23.7	23.91
			4	34.66	34.66
			Totales:		
Componente 2	Planteles participantes en programas de fortalecimiento en la calidad y gestión educativa. Programas de fomento educativo aplicados a través de estrategias centradas en las escuelas, en apoyo a la labor docente y la generación de condiciones para el aprendizaje.	Nombre: Porcentaje de escuelas con apoyos para mejorar la calidad y gestión educativa Periodicidad: Trimestral	Periodo	Meta	Avance
			1	64.99	64.99
			2	64.99	64.99
			3	64.99	64.99
			4	64.99	64.99
			Totales:		
Actividad 1.1	Actualización continua para maestros de educación inicial y básica en servicio. Desarrollo profesional de los docentes de educación inicial y básica en servicio, que les permita mejorar el ejercicio de su práctica docente, con un pleno dominio de los elementos teórico-metodológicos que incidan en el desarrollo de competencias de sus alumnos.	Nombre: Porcentaje de Actualización Docente Periodicidad: Trimestral	Periodo	Meta	Avance
			1	0	0
			2	0	0
			3	95.96	95.98
			4	95.96	95.96
		Totales:			
		Nombre: Porcentaje de docentes sujetos a evaluación integrados a procesos de capacitación	Periodo	Meta	Avance
			1	0	0

SECRETARÍA DE EDUCACIÓN

ID: ED-1176079E010-

AVANCES DE INDICADORES

Nivel	Objetivo	Indicador	Porcentaje de		
Actividad 1.1	Actualización continua para maestros de educación inicial y básica en servicio. Desarrollo profesional de los docentes de educación inicial y básica en servicio, que les permita mejorar el ejercicio de su práctica docente, con un pleno dominio de los elementos teórico-metodológicos que incidan en el desarrollo de competencias de sus alumnos.	Nombre: Porcentaje de docentes sujetos a evaluación integrados a procesos de capacitación Periodicidad: Trimestral	Periodo	Meta	Avance
			2	19.83	19.83
			3	46.24	46.25
			4	57.94	57.94
			Totales:		
Actividad 1.2	Reconocimiento del desempeño docente. Incentivo económico otorgado a docentes de escuelas públicas multigrado, para la atención de alumnos en horarios extra-clase, que favorezca el incremento de los índices de retención y aprobación escolar.	Nombre: Incentivo a docentes Periodicidad: Trimestral	Periodo	Meta	Avance
			1	25.37	17.87
			2	25.37	17.87
			3	25.37	17.87
			4	25.37	18.04
Totales:					
Actividad 1.3	Fortalecimiento de la política de igualdad de género y derechos humanos en el sector educativo. Desarrollo de competencias metodológicas y conceptuales en los servidores públicos de la Secretaría en el seno del consejo técnico escolar, para la incorporación de las perspectivas de género y derechos humanos en los programas y proyectos en operación.	Nombre: Fortalecimiento de los consejos técnicos escolares Periodicidad: Trimestral	Periodo	Meta	Avance
			1	25	25
			2	50	50
			3	75	75
			4	100	100
Totales:					

SECRETARÍA DE EDUCACIÓN

ID: ED-1176079E010-

AVANCES DE INDICADORES

Nivel	Objetivo	Indicador	Porcentaje de																		
Actividad 1.4	Jornada de acompañamiento a personal educativo para los procesos de evaluación en el marco del servicio profesional docente. Asesoramiento al personal educativo que facilite la identificación de los puntos nodales a preparar para los procesos evaluativos en que participe, mejorando sus expectativas de éxito.	<p>Nombre: Porcentaje de sustentantes en procesos de acompañamiento</p> <p>Periodicidad: Trimestral</p>	<table border="1"> <thead> <tr> <th>Periodo</th> <th>Meta</th> <th>Avance</th> </tr> </thead> <tbody> <tr> <td>1</td> <td>0</td> <td>2.7</td> </tr> <tr> <td>2</td> <td>4.6</td> <td>4.6</td> </tr> <tr> <td>3</td> <td>12.8</td> <td>12.82</td> </tr> <tr> <td>4</td> <td>21</td> <td>21</td> </tr> <tr> <td colspan="2">Totales:</td> <td></td> </tr> </tbody> </table>	Periodo	Meta	Avance	1	0	2.7	2	4.6	4.6	3	12.8	12.82	4	21	21	Totales:		
Periodo	Meta	Avance																			
1	0	2.7																			
2	4.6	4.6																			
3	12.8	12.82																			
4	21	21																			
Totales:																					
Actividad 2.1	Programa de la reforma educativa. Contribución para la disminución del rezago en las condiciones físicas de las escuelas públicas de educación básica, fortaleciendo su autonomía de gestión que favorezca la prestación del servicio educativo con calidad y equidad.	<p>Nombre: Porcentaje de inmuebles escolares que mejoran sus condiciones físicas</p> <p>Periodicidad: Trimestral</p>	<table border="1"> <thead> <tr> <th>Periodo</th> <th>Meta</th> <th>Avance</th> </tr> </thead> <tbody> <tr> <td>1</td> <td>16.87</td> <td>16.87</td> </tr> <tr> <td>2</td> <td>16.87</td> <td>16.87</td> </tr> <tr> <td>3</td> <td>16.87</td> <td>16.87</td> </tr> <tr> <td>4</td> <td>16.87</td> <td>16.87</td> </tr> <tr> <td colspan="2">Totales:</td> <td></td> </tr> </tbody> </table>	Periodo	Meta	Avance	1	16.87	16.87	2	16.87	16.87	3	16.87	16.87	4	16.87	16.87	Totales:		
Periodo	Meta	Avance																			
1	16.87	16.87																			
2	16.87	16.87																			
3	16.87	16.87																			
4	16.87	16.87																			
Totales:																					
Actividad 2.2	Programa Nacional de Convivencia Escolar. Contribución para que las escuelas de educación básica posean condiciones que propicien ambiente de seguridad y sana convivencia, favorables para la mejora de los aprendizajes.	<p>Nombre: Porcentaje de escuelas públicas con apoyo para la convivencia escolar sana</p> <p>Periodicidad: Trimestral</p>	<table border="1"> <thead> <tr> <th>Periodo</th> <th>Meta</th> <th>Avance</th> </tr> </thead> <tbody> <tr> <td>1</td> <td>59.36</td> <td>59.36</td> </tr> <tr> <td>2</td> <td>59.36</td> <td>59.36</td> </tr> <tr> <td>3</td> <td>61.67</td> <td>61.67</td> </tr> <tr> <td>4</td> <td>61.67</td> <td>61.67</td> </tr> <tr> <td colspan="2">Totales:</td> <td></td> </tr> </tbody> </table>	Periodo	Meta	Avance	1	59.36	59.36	2	59.36	59.36	3	61.67	61.67	4	61.67	61.67	Totales:		
Periodo	Meta	Avance																			
1	59.36	59.36																			
2	59.36	59.36																			
3	61.67	61.67																			
4	61.67	61.67																			
Totales:																					

SECRETARÍA DE EDUCACIÓN

ID: ED-1176079E010-

AVANCES DE INDICADORES

Nivel	Objetivo	Indicador	Porcentaje de		
Actividad 2.3	Fortalecimiento de la calidad en educación básica. Implementación de estrategias centradas en la escuela que apoyen a los docentes en la generación de condiciones para el aprendizaje, con énfasis en la lectura, la escritura y las matemáticas que contribuyan a la mejora del logro educativo de los estudiantes.	<p>Nombre: Porcentaje de planteles integrados al programa</p> <p>Periodicidad: Trimestral</p>	Periodo	Meta	Avance
			1	13.45	13.45
			2	13.45	13.45
			3	13.45	13.45
			4	13.45	13.45
			Totales:		
Actividad 2.4	Plan de apoyo a la calidad educativa y la transformación de las escuelas normales. Contribución para la consolidación de la educación normal en la entidad y el mejoramiento de las instituciones formadoras de maestros a partir del desarrollo de programas y proyectos de profesionalización de docentes y directivos para contar con el perfil deseable que posibilite el aprovechamiento académico de los estudiantes normalistas.	<p>Nombre: Porcentaje de escuelas normales fortalecidas</p> <p>Periodicidad: Trimestral</p>	Periodo	Meta	Avance
			1	66.6	75
			2	66.6	66.6
			3	66.6	66.6
			4	66.6	66.6
			Totales:		
Actividad 2.5	Programa Escuelas de Tiempo Completo. Contribución para la ampliación y uso eficiente del horario escolar en los planteles públicos de educación básica, brindando oportunidades a educandos y educadores de mejorar el logro de los aprendizajes.	<p>Nombre: Porcentaje de planteles incorporados al programa de escuelas de tiempo completo</p> <p>Periodicidad: Trimestral</p>	Periodo	Meta	Avance
			1	15.66	15.66
			2	15.66	15.66
			3	15.66	15.66
			4	15.66	15.66
			Totales:		

SECRETARÍA DE EDUCACIÓN

ID: ED-1176079E010-

AVANCES DE INDICADORES

Nivel	Objetivo	Indicador	Porcentaje de		
Actividad 2.6	Programa Nacional de Inglés. Fortalecimiento de los procesos de enseñanza y aprendizaje del inglés como una segunda lengua en las escuelas públicas de educación básica, a través del establecimiento de condiciones técnicas y pedagógicas.	Nombre: Porcentaje de escuelas incorporadas al Programa Nacional de Inglés Periodicidad: Trimestral	Periodo	Meta	Avance
			1	6.74	1.78
			2	6.74	1.78
			3	6.74	2.11
			4	6.74	2.11
			Totales:		
Actividad 2.7	Programa de fomento e interacción educativa. Apoyo para que los planteles de educación inicial y básica aprovechen las oportunidades didácticas de las tecnologías de información y estimulen el rendimiento académico de sus alumnos.	Nombre: Porcentaje de escuelas integradas al programa de fomento e interacción educativa Periodicidad: Trimestral	Periodo	Meta	Avance
			1	2.3	2.3
			2	2.3	2.3
			3	2.3	2.3
			4	2.3	2.3
			Totales:		



SECRETARÍA DE EDUCACIÓN

ID: ED-1176079K014-

AVANCES DE INDICADORES

Nivel	Objetivo	Indicador	Porcentaje de																				
Fin	Contribuir a asegurar que la prestación de los servicios educativos en todos los niveles, responda a las demandas de la sociedad, con equidad e igualdad de oportunidades, mediante acciones de atención a la infraestructura educativa que favorezcan el acceso, permanencia y egreso de los educandos.	Nombre: Cobertura de atención a la demanda social educativa Periodicidad: Anual	<table border="1"> <thead> <tr> <th>Periodo</th> <th>Meta</th> <th>Avance</th> </tr> </thead> <tbody> <tr> <td>1</td> <td>83.5</td> <td>82</td> </tr> <tr> <td colspan="3" style="text-align: right;">Totales:</td> </tr> </tbody> </table>	Periodo	Meta	Avance	1	83.5	82	Totales:													
Periodo	Meta	Avance																					
1	83.5	82																					
Totales:																							
Propósito	La población escolar se atiende en espacios físicos que favorecen su acceso, permanencia y el desarrollo de sus actividades académicas.	Nombre: Retención escolar por nivel educativo Periodicidad: Anual	<table border="1"> <thead> <tr> <th>Periodo</th> <th>Meta</th> <th>Avance</th> </tr> </thead> <tbody> <tr> <td>1</td> <td>96</td> <td>95.6</td> </tr> <tr> <td colspan="3" style="text-align: right;">Totales:</td> </tr> </tbody> </table>	Periodo	Meta	Avance	1	96	95.6	Totales:													
Periodo	Meta	Avance																					
1	96	95.6																					
Totales:																							
Componente 1	Mobiliario o equipo dotado. Espacios físicos atendidos con mobiliario o equipamiento, conforme a las necesidades de funcionalidad de la infraestructura educativa y administrativa.	Nombre: Dotación de mobiliario y equipo Periodicidad: Trimestral	<table border="1"> <thead> <tr> <th>Periodo</th> <th>Meta</th> <th>Avance</th> </tr> </thead> <tbody> <tr> <td>1</td> <td>0</td> <td>0</td> </tr> <tr> <td>2</td> <td>0</td> <td>0</td> </tr> <tr> <td>3</td> <td>15</td> <td>15</td> </tr> <tr> <td>4</td> <td>15</td> <td>15</td> </tr> <tr> <td colspan="3" style="text-align: right;">Totales:</td> </tr> </tbody> </table>	Periodo	Meta	Avance	1	0	0	2	0	0	3	15	15	4	15	15	Totales:				
Periodo	Meta	Avance																					
1	0	0																					
2	0	0																					
3	15	15																					
4	15	15																					
Totales:																							
Componente 2	Construcción y mantenimiento. Espacios físicos atendidos con construcción, mantenimiento o rehabilitación, conforme a las necesidades de funcionalidad de la infraestructura física educativa.	Nombre: Infraestructura educativa atendida	<table border="1"> <thead> <tr> <th>Periodo</th> <th>Meta</th> <th>Avance</th> </tr> </thead> <tbody> <tr> <td>1</td> <td>0</td> <td>0</td> </tr> <tr> <td>2</td> <td>0</td> <td>0</td> </tr> <tr> <td>3</td> <td>30.7</td> <td>30.7</td> </tr> <tr> <td>4</td> <td>30.7</td> <td>13</td> </tr> </tbody> </table>	Periodo	Meta	Avance	1	0	0	2	0	0	3	30.7	30.7	4	30.7	13					
Periodo	Meta	Avance																					
1	0	0																					
2	0	0																					
3	30.7	30.7																					
4	30.7	13																					

SECRETARÍA DE EDUCACIÓN

ID: ED-1176079K014-

AVANCES DE INDICADORES

Nivel	Objetivo	Indicador	Porcentaje de		
Componente 2	Construcción y mantenimiento. Espacios físicos atendidos con construcción, mantenimiento o rehabilitación, conforme a las necesidades de funcionalidad de la infraestructura física educativa.	Nombre: Infraestructura educativa atendida Periodicidad: Trimestral	Totales:		
Actividad 1.1	Dotación de equipo escolar en planteles públicos. Fortalecimiento de la infraestructura física de los planteles, mediante la dotación de mobiliario y equipamiento escolar, acordes a los requerimientos pedagógicos de una educación de calidad, que facilite el desarrollo de las actividades académicas de educandos y educadores.	Nombre: Porcentaje de planteles escolares atendidos en su funcionalidad Periodicidad: Trimestral	Periodo	Meta	Avance
			1	0	0
			2	0	0
			3	11.85	11.85
			4	11.85	11.85
			Totales:		
Actividad 1.2	Adquisición de bienes muebles para la administración de los servicios educativos. Fortalecimiento de la infraestructura de la Secretaría, mediante la adquisición de bienes muebles, que posibiliten la mejora sustancial de las condiciones materiales en que se desarrollan las actividades cotidianas.	Nombre: Porcentaje de unidades responsables dotadas Periodicidad: Trimestral	Periodo	Meta	Avance
			1	0	0
			2	0	0
			3	60	60
			4	100	100
			Totales:		
Actividad 2.1	Atención a la infraestructura física de educación inicial y básica: ampliación, conservación y consolidación de la infraestructura física y el equipamiento en los planteles escolares de los distintos niveles y modalidades, que favorezca el acceso y permanencia de los alumnos en la escuela.	Nombre: Atención a la infraestructura educativa del nivel básico Periodicidad: Trimestral	Periodo	Meta	Avance
			1	0	0
			2	0	0

SECRETARÍA DE EDUCACIÓN

ID: ED-1176079K014-

AVANCES DE INDICADORES

Nivel		Objetivo	Indicador	Porcentaje de		
Actividad 2.1	Atención a la infraestructura física de educación inicial y básica: ampliación, conservación y consolidación de la infraestructura física y el equipamiento en los planteles escolares de los distintos niveles y modalidades, que favorezca el acceso y permanencia de los alumnos en la escuela.		Nombre: Atención a la infraestructura educativa del nivel básico Periodicidad: Trimestral	Periodo	Meta	Avance
				3	25.42	25.42
				4	25.42	12
				Totales:		
Actividad 2.2	Atención a la infraestructura física de la educación media superior. Ampliación, conservación y consolidación de la infraestructura física y el equipamiento en los planteles escolares de educación media superior, para favorecer el acceso y permanencia de los alumnos.		Nombre: Atención a la infraestructura educativa del nivel medio superior Periodicidad: Trimestral	Periodo	Meta	Avance
				1	0	0
				2	0	0
				3	31.25	31.25
				4	31.25	13
				Totales:		
Actividad 2.3	Atención a la infraestructura física de educación superior. Ampliación, conservación y consolidación de la infraestructura física y el equipamiento en los planteles escolares de educación superior, para favorecer el acceso y permanencia de los alumnos en institución educativa.		Nombre: Atención a la infraestructura educativa del nivel superior Periodicidad: Trimestral	Periodo	Meta	Avance
				1	0	0
				2	0	0
				3	29.16	29.16
				4	29.16	38
				Totales:		
Actividad 2.4	Atención a la infraestructura física de la administración y supervisión educativa. Ampliación, conservación y consolidación de la infraestructura física y el equipamiento de la administración y supervisión					



SECRETARÍA DE EDUCACIÓN

ID: ED-1176079K014-

AVANCES DE INDICADORES

Nivel	Objetivo	Indicador	Porcentaje de		
Actividad 2.4	escolar de los distintos niveles y modalidades, que favorezcan la mejora de las condiciones materiales en que se desarrollan las actividades cotidianas.	Nombre: Atención a la infraestructura administrativa y de supervisión Periodicidad: Trimestral	Periodo	Meta	Avance
			1	0	0
			2	0.49	0.49
			3	3.7	3.7
			4	5.4	5.4
			Totales:		



SECRETARÍA DE EDUCACIÓN

ID: ED-1176078P004-

AVANCES DE INDICADORES

Nivel	Objetivo	Indicador	Porcentaje de																				
Fin	Contribuir a garantizar el acceso, permanencia y egreso oportuno de la población estudiantil, mediante el desarrollo de procesos participativos de gestión, que favorezca una respuesta eficiente del sistema educativo a las demandas de la sociedad.	Nombre: Eficiencia terminal del sistema (análisis de una cohorte de educación media superior) Periodicidad: Anual	<table border="1"> <thead> <tr> <th>Periodo</th> <th>Meta</th> <th>Avance</th> </tr> </thead> <tbody> <tr> <td>1</td> <td>59</td> <td>58</td> </tr> <tr> <td colspan="3" style="text-align: right;">Totales:</td> </tr> </tbody> </table>	Periodo	Meta	Avance	1	59	58	Totales:													
Periodo	Meta	Avance																					
1	59	58																					
Totales:																							
Propósito	Los procesos de la gestión del sistema educativo estatal se desarrollan participativamente en respuesta a la demanda de la sociedad.	Nombre: Atención a la demanda en el sistema educativo estatal Periodicidad: Anual	<table border="1"> <thead> <tr> <th>Periodo</th> <th>Meta</th> <th>Avance</th> </tr> </thead> <tbody> <tr> <td>1</td> <td>79.5</td> <td>77.34</td> </tr> <tr> <td colspan="3" style="text-align: right;">Totales:</td> </tr> </tbody> </table>	Periodo	Meta	Avance	1	79.5	77.34	Totales:													
Periodo	Meta	Avance																					
1	79.5	77.34																					
Totales:																							
Componente 1	Modernización de la planeación educativa. Procesos de planeación, organización, administración y evaluación de la prestación de los servicios, desarrollados con la participación de las áreas sustantivas y adjetivas del sector, para una gestión educativa eficiente.	Nombre: Efectividad en la planeación y evaluación educativa Periodicidad: Trimestral	<table border="1"> <thead> <tr> <th>Periodo</th> <th>Meta</th> <th>Avance</th> </tr> </thead> <tbody> <tr> <td>1</td> <td>20</td> <td>20</td> </tr> <tr> <td>2</td> <td>45</td> <td>45</td> </tr> <tr> <td>3</td> <td>78</td> <td>78</td> </tr> <tr> <td>4</td> <td>100</td> <td>100</td> </tr> <tr> <td colspan="3" style="text-align: right;">Totales:</td> </tr> </tbody> </table>	Periodo	Meta	Avance	1	20	20	2	45	45	3	78	78	4	100	100	Totales:				
Periodo	Meta	Avance																					
1	20	20																					
2	45	45																					
3	78	78																					
4	100	100																					
Totales:																							
Componente 2	Participación social. Acciones de promoción desarrolladas en planteles públicos de educación inicial y básica para fomentar la corresponsabilidad del quehacer educativo con los padres de familia y la comunidad escolar.	Nombre: Impulso a la participación social en la educación Periodicidad: Trimestral	<table border="1"> <thead> <tr> <th>Periodo</th> <th>Meta</th> <th>Avance</th> </tr> </thead> <tbody> <tr> <td>1</td> <td>15.8</td> <td>15.8</td> </tr> <tr> <td>2</td> <td>25.5</td> <td>25.5</td> </tr> <tr> <td>3</td> <td>60.2</td> <td>60.2</td> </tr> <tr> <td>4</td> <td>75.3</td> <td>75.3</td> </tr> <tr> <td colspan="3" style="text-align: right;">Totales:</td> </tr> </tbody> </table>	Periodo	Meta	Avance	1	15.8	15.8	2	25.5	25.5	3	60.2	60.2	4	75.3	75.3	Totales:				
Periodo	Meta	Avance																					
1	15.8	15.8																					
2	25.5	25.5																					
3	60.2	60.2																					
4	75.3	75.3																					
Totales:																							



SECRETARÍA DE EDUCACIÓN

ID: ED-1176078P004-

AVANCES DE INDICADORES

Nivel	Objetivo	Indicador	Porcentaje de		
Componente 2	Participación social. Acciones de promoción desarrolladas en planteles públicos de educación inicial y básica para fomentar la corresponsabilidad del quehacer educativo con los padres de familia y la comunidad escolar.	Nombre: Impulso a la participación social en la educación Periodicidad: Trimestral	Totales:		
Componente 3	Actividades de apoyo administrativo desarrolladas en beneficio de la operatividad de los planteles del servicio educativo estatal. Planteles públicos del sistema educativo estatal, atendidos oportunamente con los recursos humanos y materiales necesarios para su funcionamiento y operatividad.	Nombre: Oportunidad en la atención de las necesidades de los planteles Periodicidad: Trimestral	Periodo	Meta	Avance
			1	81	81
			2	81	81
			3	81.5	81.5
			4	81.5	81.5
			Totales:		
Actividad 1.1	Fomento a la Gestión Educativa. Asesoramiento de las áreas sustantivas y adjetivas del sistema educativo estatal, para el desarrollo de las tareas de planeación y evaluación, cuyos resultados propicien el ajuste y orientación de acciones.	Nombre: Porcentaje de asesorías en planeación y evaluación para ajuste y reorientación de acciones Periodicidad: Trimestral	Periodo	Meta	Avance
			1	20	20
			2	45	45
			3	76	76
			4	93	93
			Totales:		
Actividad 1.2	Evaluación de programas y procesos institucionales: desarrollo de procesos de evaluación de las políticas, programas y acciones educativas, que generen información integral y objetiva para retroalimentar al sistema y rendir cuentas ante la sociedad.	Nombre: Evaluación de programas y proyectos	Periodo	Meta	Avance
			1	25	25
			2	50	50



SECRETARÍA DE EDUCACIÓN

ID: ED-1176078P004-

AVANCES DE INDICADORES

Nivel	Objetivo	Indicador	Porcentaje de																				
Actividad 1.2	Evaluación de programas y procesos institucionales: desarrollo de procesos de evaluación de las políticas, programas y acciones educativas, que generen información integral y objetiva para retroalimentar al sistema y rendir cuentas ante la sociedad.	Nombre: Evaluación de programas y proyectos Periodicidad: Trimestral	<table border="1"> <thead> <tr> <th>Periodo</th> <th>Meta</th> <th>Avance</th> </tr> </thead> <tbody> <tr> <td>3</td> <td>75</td> <td>72.4</td> </tr> <tr> <td>4</td> <td>100</td> <td>82.76</td> </tr> <tr> <td colspan="2">Totales:</td> <td></td> </tr> </tbody> </table>	Periodo	Meta	Avance	3	75	72.4	4	100	82.76	Totales:										
Periodo	Meta	Avance																					
3	75	72.4																					
4	100	82.76																					
Totales:																							
Actividad 1.3	Fortalecimiento de la función de supervisión escolar en educación inicial y básica. Desarrollo de competencias para la gestión pedagógica del personal incorporado a la estructura de supervisión escolar descentrada, que les facilite el desarrollo de sus funciones de acompañamiento y asesoría técnica a los directivos y docentes de plantel.	Nombre: Apoyo a la función directiva Periodicidad: Trimestral	<table border="1"> <thead> <tr> <th>Periodo</th> <th>Meta</th> <th>Avance</th> </tr> </thead> <tbody> <tr> <td>1</td> <td>25</td> <td>25</td> </tr> <tr> <td>2</td> <td>50</td> <td>50</td> </tr> <tr> <td>3</td> <td>75</td> <td>75</td> </tr> <tr> <td>4</td> <td>100</td> <td>100</td> </tr> <tr> <td colspan="2">Totales:</td> <td></td> </tr> </tbody> </table>	Periodo	Meta	Avance	1	25	25	2	50	50	3	75	75	4	100	100	Totales:				
Periodo	Meta	Avance																					
1	25	25																					
2	50	50																					
3	75	75																					
4	100	100																					
Totales:																							
Actividad 1.4	Impulso a la operatividad de instituciones formadoras de docentes que favorezca el desarrollo de sus actividades y la mejora continua.	Nombre: Porcentaje de Instituciones de Educación Superior (IES) con apoyo a su operatividad Periodicidad: Trimestral	<table border="1"> <thead> <tr> <th>Periodo</th> <th>Meta</th> <th>Avance</th> </tr> </thead> <tbody> <tr> <td>1</td> <td>66.6</td> <td>75</td> </tr> <tr> <td>2</td> <td>66.6</td> <td>66.6</td> </tr> <tr> <td>3</td> <td>66.6</td> <td>66.6</td> </tr> <tr> <td>4</td> <td>66.6</td> <td>66.6</td> </tr> <tr> <td colspan="2">Totales:</td> <td></td> </tr> </tbody> </table>	Periodo	Meta	Avance	1	66.6	75	2	66.6	66.6	3	66.6	66.6	4	66.6	66.6	Totales:				
Periodo	Meta	Avance																					
1	66.6	75																					
2	66.6	66.6																					
3	66.6	66.6																					
4	66.6	66.6																					
Totales:																							
Actividad 2.1	Impulso a la participación social. Fortalecimiento a las asociaciones de padres de familia brindándoles asesoría que propicie su compromiso en apoyo a la labor de la escuela.																						



SECRETARÍA DE EDUCACIÓN

ID: ED-1176078P004-

AVANCES DE INDICADORES

Nivel	Objetivo	Indicador	Porcentaje de																				
Actividad 2.1	Impulso a la participación social. Fortalecimiento a las asociaciones de padres de familia brindándoles asesoría que propicie su compromiso en apoyo a la labor de la escuela.	Nombre: Porcentaje de asesoría para asociaciones de padres de familia Periodicidad: Trimestral	<table border="1"> <thead> <tr> <th>Periodo</th> <th>Meta</th> <th>Avance</th> </tr> </thead> <tbody> <tr> <td>1</td> <td>6.88</td> <td>6.88</td> </tr> <tr> <td>2</td> <td>13.72</td> <td>13.72</td> </tr> <tr> <td>3</td> <td>72.06</td> <td>72.06</td> </tr> <tr> <td>4</td> <td>79.41</td> <td>82.5</td> </tr> <tr> <td colspan="2">Totales:</td> <td></td> </tr> </tbody> </table>	Periodo	Meta	Avance	1	6.88	6.88	2	13.72	13.72	3	72.06	72.06	4	79.41	82.5	Totales:				
Periodo	Meta	Avance																					
1	6.88	6.88																					
2	13.72	13.72																					
3	72.06	72.06																					
4	79.41	82.5																					
Totales:																							
Actividad 2.2	Impulso al trabajo colegiado. Fortalecimiento de los consejos técnicos escolares y de zona como órganos colegiados para el análisis de la problemática escolar, que propicie la formulación de rutas de mejora.	Nombre: Porcentaje de consejos técnicos escolares o de zona en operación Periodicidad: Trimestral	<table border="1"> <thead> <tr> <th>Periodo</th> <th>Meta</th> <th>Avance</th> </tr> </thead> <tbody> <tr> <td>1</td> <td>20</td> <td>20</td> </tr> <tr> <td>2</td> <td>40</td> <td>40</td> </tr> <tr> <td>3</td> <td>60</td> <td>60</td> </tr> <tr> <td>4</td> <td>100</td> <td>100</td> </tr> <tr> <td colspan="2">Totales:</td> <td></td> </tr> </tbody> </table>	Periodo	Meta	Avance	1	20	20	2	40	40	3	60	60	4	100	100	Totales:				
Periodo	Meta	Avance																					
1	20	20																					
2	40	40																					
3	60	60																					
4	100	100																					
Totales:																							
Actividad 2.3	Fortalecimiento a la autonomía de gestión de los planteles de educación media superior, favoreciendo la realización de proyectos de mejora continua con la finalidad de que cuenten con las condiciones que faciliten su ingreso y permanencia en el Sistema Nacional de Bachillerato.	Nombre: Porcentaje de planteles de educación media superior fortalecidos Periodicidad: Trimestral	<table border="1"> <thead> <tr> <th>Periodo</th> <th>Meta</th> <th>Avance</th> </tr> </thead> <tbody> <tr> <td>1</td> <td>0</td> <td>0</td> </tr> <tr> <td>2</td> <td>20.11</td> <td>20.11</td> </tr> <tr> <td>3</td> <td>20.11</td> <td>24.83</td> </tr> <tr> <td>4</td> <td>20.11</td> <td>20.11</td> </tr> <tr> <td colspan="2">Totales:</td> <td></td> </tr> </tbody> </table>	Periodo	Meta	Avance	1	0	0	2	20.11	20.11	3	20.11	24.83	4	20.11	20.11	Totales:				
Periodo	Meta	Avance																					
1	0	0																					
2	20.11	20.11																					
3	20.11	24.83																					
4	20.11	20.11																					
Totales:																							

SECRETARÍA DE EDUCACIÓN

ID: ED-1176078P004-

AVANCES DE INDICADORES

Nivel	Objetivo	Indicador	Porcentaje de																				
Actividad 2.4	Asesoramiento a los consejos escolares de participación social en la educación que propicie su colaboración activa en la tarea educativa.	<p>Nombre: Porcentaje de asesoría para consejos de participación social en la educación</p> <p>Periodicidad: Trimestral</p>	<table border="1"> <thead> <tr> <th>Periodo</th> <th>Meta</th> <th>Avance</th> </tr> </thead> <tbody> <tr> <td>1</td> <td>20</td> <td>20</td> </tr> <tr> <td>2</td> <td>40</td> <td>40</td> </tr> <tr> <td>3</td> <td>68.92</td> <td>68.92</td> </tr> <tr> <td>4</td> <td>100</td> <td>95.62</td> </tr> <tr> <td colspan="2">Totales:</td> <td></td> </tr> </tbody> </table>	Periodo	Meta	Avance	1	20	20	2	40	40	3	68.92	68.92	4	100	95.62	Totales:				
Periodo	Meta	Avance																					
1	20	20																					
2	40	40																					
3	68.92	68.92																					
4	100	95.62																					
Totales:																							
Actividad 3.1	Apoyo administrativo para la operación del sistema educativo estatal. Dotación a las áreas sustantivas y adjetivas de la Secretaría de los insumos humanos, financieros y materiales, favoreciendo la racionalidad y optimización de los recursos, así como la desconcentración y digitalización de procesos, para la prestación de los servicios en las comunidades.	<p>Nombre: Porcentaje de atención a la gestión educativa</p> <p>Periodicidad: Trimestral</p>	<table border="1"> <thead> <tr> <th>Periodo</th> <th>Meta</th> <th>Avance</th> </tr> </thead> <tbody> <tr> <td>1</td> <td>100</td> <td>100</td> </tr> <tr> <td>2</td> <td>100</td> <td>100</td> </tr> <tr> <td>3</td> <td>100</td> <td>100</td> </tr> <tr> <td>4</td> <td>100</td> <td>100</td> </tr> <tr> <td colspan="2">Totales:</td> <td></td> </tr> </tbody> </table>	Periodo	Meta	Avance	1	100	100	2	100	100	3	100	100	4	100	100	Totales:				
Periodo	Meta	Avance																					
1	100	100																					
2	100	100																					
3	100	100																					
4	100	100																					
Totales:																							
Actividad 3.2	Administración de las unidades regionales. Operación de unidades regionales para la desconcentración de los procesos administrativos privilegiando la atención a las necesidades y demandas de directivos, docentes y alumnos del sistema educativo estatal.	<p>Nombre: Porcentaje de Unidades Regionales de Servicios Educativos (URSE) en operación</p> <p>Periodicidad: Trimestral</p>	<table border="1"> <thead> <tr> <th>Periodo</th> <th>Meta</th> <th>Avance</th> </tr> </thead> <tbody> <tr> <td>1</td> <td>70.6</td> <td>70.6</td> </tr> <tr> <td>2</td> <td>70.6</td> <td>70.6</td> </tr> <tr> <td>3</td> <td>70.6</td> <td>70.6</td> </tr> <tr> <td>4</td> <td>70.6</td> <td>70.6</td> </tr> <tr> <td colspan="2">Totales:</td> <td></td> </tr> </tbody> </table>	Periodo	Meta	Avance	1	70.6	70.6	2	70.6	70.6	3	70.6	70.6	4	70.6	70.6	Totales:				
Periodo	Meta	Avance																					
1	70.6	70.6																					
2	70.6	70.6																					
3	70.6	70.6																					
4	70.6	70.6																					
Totales:																							



SECRETARÍA DE EDUCACIÓN

ID: ED-1171077E009-

AVANCES DE INDICADORES

Nivel	Objetivo	Indicador	Porcentaje de																				
Fin	Contribuir a la igualdad de oportunidades educativas para la población, mediante acciones complementarias y compensatorias que favorezcan la permanencia y egreso de los educandos.	Nombre: Eficiencia terminal por nivel educativo Periodicidad: Anual	<table border="1"> <thead> <tr> <th>Periodo</th> <th>Meta</th> <th>Avance</th> </tr> </thead> <tbody> <tr> <td>1</td> <td>85.8</td> <td>88.7</td> </tr> <tr> <td colspan="3" style="text-align: right;">Totales:</td> </tr> </tbody> </table>	Periodo	Meta	Avance	1	85.8	88.7	Totales:													
Periodo	Meta	Avance																					
1	85.8	88.7																					
Totales:																							
Propósito	La población escolar en situación de desventaja recibe apoyos diferenciados que favorecen la inclusión y equidad educativas.	Nombre: Retención escolar por nivel educativo Periodicidad: Anual	<table border="1"> <thead> <tr> <th>Periodo</th> <th>Meta</th> <th>Avance</th> </tr> </thead> <tbody> <tr> <td>1</td> <td>96</td> <td>95.6</td> </tr> <tr> <td colspan="3" style="text-align: right;">Totales:</td> </tr> </tbody> </table>	Periodo	Meta	Avance	1	96	95.6	Totales:													
Periodo	Meta	Avance																					
1	96	95.6																					
Totales:																							
Componente 1	Apoyos complementarios. Apoyos complementarios otorgados en planteles públicos favoreciendo el acceso y permanencia de los alumnos, en cumplimiento a los principios de justicia y equidad.	Nombre: Porcentaje de planteles públicos con atención complementaria Periodicidad: Trimestral	<table border="1"> <thead> <tr> <th>Periodo</th> <th>Meta</th> <th>Avance</th> </tr> </thead> <tbody> <tr> <td>1</td> <td>0</td> <td>0</td> </tr> <tr> <td>2</td> <td>0</td> <td>0</td> </tr> <tr> <td>3</td> <td>64.39</td> <td>64.39</td> </tr> <tr> <td>4</td> <td>64.39</td> <td>64.39</td> </tr> <tr> <td colspan="3" style="text-align: right;">Totales:</td> </tr> </tbody> </table>	Periodo	Meta	Avance	1	0	0	2	0	0	3	64.39	64.39	4	64.39	64.39	Totales:				
Periodo	Meta	Avance																					
1	0	0																					
2	0	0																					
3	64.39	64.39																					
4	64.39	64.39																					
Totales:																							
Componente 2	Apoyos compensatorios. Apoyos compensatorios otorgados en planteles públicos que aseguren el acceso y permanencia en el sistema educativo de la población en edad escolar y en situación de riesgo o vulnerabilidad.	Nombre: Porcentaje de planteles públicos con atención compensatoria Periodicidad: Trimestral	<table border="1"> <thead> <tr> <th>Periodo</th> <th>Meta</th> <th>Avance</th> </tr> </thead> <tbody> <tr> <td>1</td> <td>39.12</td> <td>39.12</td> </tr> <tr> <td>2</td> <td>39.12</td> <td>39.12</td> </tr> <tr> <td>3</td> <td>48.79</td> <td>48.79</td> </tr> <tr> <td>4</td> <td>48.79</td> <td>48.79</td> </tr> <tr> <td colspan="3" style="text-align: right;">Totales:</td> </tr> </tbody> </table>	Periodo	Meta	Avance	1	39.12	39.12	2	39.12	39.12	3	48.79	48.79	4	48.79	48.79	Totales:				
Periodo	Meta	Avance																					
1	39.12	39.12																					
2	39.12	39.12																					
3	48.79	48.79																					
4	48.79	48.79																					
Totales:																							



SECRETARÍA DE EDUCACIÓN

ID: ED-1171077E009-

AVANCES DE INDICADORES

Nivel	Objetivo	Indicador	Porcentaje de																				
Componente 2	Apoyos compensatorios. Apoyos compensatorios otorgados en planteles públicos que aseguren el acceso y permanencia en el sistema educativo de la población en edad escolar y en situación de riesgo o vulnerabilidad.	Nombre: Porcentaje de planteles públicos con atención compensatoria Periodicidad: Trimestral	<table border="1"> <tr> <td colspan="3">Totales:</td> </tr> </table>			Totales:																	
		Totales:																					
Nombre: Porcentaje de escuelas multigrado con accesibilidad a los apoyos compensatorios Periodicidad: Trimestral	<table border="1"> <thead> <tr> <th>Periodo</th> <th>Meta</th> <th>Avance</th> </tr> </thead> <tbody> <tr> <td>1</td> <td>0</td> <td>0</td> </tr> <tr> <td>2</td> <td>0</td> <td>0</td> </tr> <tr> <td>3</td> <td>70.75</td> <td>70.75</td> </tr> <tr> <td>4</td> <td>70.75</td> <td>70.75</td> </tr> <tr> <td colspan="3">Totales:</td> </tr> </tbody> </table>	Periodo	Meta	Avance	1	0	0	2	0	0	3	70.75	70.75	4	70.75	70.75	Totales:						
Periodo	Meta	Avance																					
1	0	0																					
2	0	0																					
3	70.75	70.75																					
4	70.75	70.75																					
Totales:																							
Actividad 1.1	Apoyo a la permanencia de alumnos en educación básica. Dotación de insumos a los alumnos de educación básica, que faciliten el desarrollo de sus actividades académicas en apoyo a su permanencia en la escuela.	Nombre: Porcentaje de alumnos dotados con insumos en educación básica Periodicidad: Trimestral	<table border="1"> <thead> <tr> <th>Periodo</th> <th>Meta</th> <th>Avance</th> </tr> </thead> <tbody> <tr> <td>1</td> <td>0</td> <td>0</td> </tr> <tr> <td>2</td> <td>0</td> <td>0</td> </tr> <tr> <td>3</td> <td>49.82</td> <td>49.82</td> </tr> <tr> <td>4</td> <td>49.82</td> <td>49.82</td> </tr> <tr> <td colspan="3">Totales:</td> </tr> </tbody> </table>			Periodo	Meta	Avance	1	0	0	2	0	0	3	49.82	49.82	4	49.82	49.82	Totales:		
		Periodo	Meta	Avance																			
1	0	0																					
2	0	0																					
3	49.82	49.82																					
4	49.82	49.82																					
Totales:																							
Nombre: Porcentaje de alumnos beneficiados en educación secundaria y media superior con libros de texto Periodicidad: Trimestral	<table border="1"> <thead> <tr> <th>Periodo</th> <th>Meta</th> <th>Avance</th> </tr> </thead> <tbody> <tr> <td>1</td> <td>0</td> <td>0</td> </tr> <tr> <td>2</td> <td>0</td> <td>0</td> </tr> <tr> <td>3</td> <td>90.66</td> <td>90.66</td> </tr> </tbody> </table>	Periodo	Meta	Avance	1	0	0	2	0	0	3	90.66	90.66										
Periodo	Meta	Avance																					
1	0	0																					
2	0	0																					
3	90.66	90.66																					

SECRETARÍA DE EDUCACIÓN

ID: ED-1171077E009-

AVANCES DE INDICADORES

Nivel	Objetivo	Indicador	Porcentaje de		
Actividad 1.2	Dotación de libros de texto gratuitos. Dotación de libros de texto gratuitos a los alumnos de educación básica y media superior contribuyendo al desarrollo del proceso de enseñanza aprendizaje.	Nombre: Porcentaje de alumnos beneficiados en educación secundaria y media superior con libros de texto	Periodo	Meta	Avance
		Periodicidad: Trimestral	4	90.66	90.66
			Totales:		
		Nombre: Porcentaje de alumnos beneficiados en educación secundaria con libros de texto	Periodo	Meta	Avance
		Periodicidad: Trimestral	1	0	0
			2	0	0
			3	86.19	86.19
			4	86.19	86.19
			Totales:		
		Nombre: Porcentaje de alumnos beneficiados en educación media superior con libros de texto	Periodo	Meta	Avance
		Periodicidad: Trimestral	1	0	0
2	0		0		
3	92.06		92.06		
4	92.06		92.06		
Totales:					
Actividad 1.3	Programa para la inclusión y equidad educativa. Contribución para generar condiciones de inclusión y equidad, mediante la promoción de acciones que favorezcan la retención, la reinserción y el egreso oportuno en educación básica con énfasis en la niñez en riesgo de exclusión y contexto de vulnerabilidad.	Nombre: Porcentaje de escuelas con apoyos para la inclusión y equidad educativa	Periodo	Meta	Avance
		Periodicidad: Trimestral	1	10.7	10.7
			2	10.78	10.78



SECRETARÍA DE EDUCACIÓN

ID: ED-1171077E009-

AVANCES DE INDICADORES

Nivel	Objetivo	Indicador	Porcentaje de																				
Actividad 1.3	Programa para la inclusión y equidad educativa. Contribución para generar condiciones de inclusión y equidad, mediante la promoción de acciones que favorezcan la retención, la reinserción y el egreso oportuno en educación básica con énfasis en la niñez en riesgo de exclusión y contexto de vulnerabilidad.	Nombre: Porcentaje de escuelas con apoyos para la inclusión y equidad educativa Periodicidad: Trimestral	<table border="1"> <thead> <tr> <th>Periodo</th> <th>Meta</th> <th>Avance</th> </tr> </thead> <tbody> <tr> <td>3</td> <td>10.78</td> <td>10.78</td> </tr> <tr> <td>4</td> <td>10.78</td> <td>10.78</td> </tr> <tr> <td colspan="2">Totales:</td> <td></td> </tr> </tbody> </table>	Periodo	Meta	Avance	3	10.78	10.78	4	10.78	10.78	Totales:										
Periodo	Meta	Avance																					
3	10.78	10.78																					
4	10.78	10.78																					
Totales:																							
Actividad 1.4	Fortalecimiento de la infraestructura física de los planteles, mediante la dotación de mobiliario y equipamiento escolar, acordes a los requerimientos pedagógicos de una educación de calidad, que facilite el desarrollo de las actividades académicas de educandos y educadores.	Nombre: Porcentaje de planteles escolares atendidos en su funcionalidad Periodicidad: Trimestral	<table border="1"> <thead> <tr> <th>Periodo</th> <th>Meta</th> <th>Avance</th> </tr> </thead> <tbody> <tr> <td>1</td> <td>0</td> <td>0</td> </tr> <tr> <td>2</td> <td>0</td> <td>0</td> </tr> <tr> <td>3</td> <td>3.78</td> <td>3.78</td> </tr> <tr> <td>4</td> <td>3.78</td> <td>3.78</td> </tr> <tr> <td colspan="2">Totales:</td> <td></td> </tr> </tbody> </table>	Periodo	Meta	Avance	1	0	0	2	0	0	3	3.78	3.78	4	3.78	3.78	Totales:				
Periodo	Meta	Avance																					
1	0	0																					
2	0	0																					
3	3.78	3.78																					
4	3.78	3.78																					
Totales:																							
Actividad 2.1	Becas para educación básica. Otorgamiento de becas para premiar el esfuerzo de los alumnos más destacados en condiciones socioeconómicas de desventaja, inscritos en escuelas públicas de educación básica.	Nombre: Porcentaje de alumnos becados en educación básica Periodicidad: Trimestral	<table border="1"> <thead> <tr> <th>Periodo</th> <th>Meta</th> <th>Avance</th> </tr> </thead> <tbody> <tr> <td>1</td> <td>3.77</td> <td>3.77</td> </tr> <tr> <td>2</td> <td>3.77</td> <td>3.77</td> </tr> <tr> <td>3</td> <td>3.77</td> <td>3.77</td> </tr> <tr> <td>4</td> <td>3.77</td> <td>3.77</td> </tr> <tr> <td colspan="2">Totales:</td> <td></td> </tr> </tbody> </table>	Periodo	Meta	Avance	1	3.77	3.77	2	3.77	3.77	3	3.77	3.77	4	3.77	3.77	Totales:				
Periodo	Meta	Avance																					
1	3.77	3.77																					
2	3.77	3.77																					
3	3.77	3.77																					
4	3.77	3.77																					
Totales:																							
Actividad 2.2	Ver bien para aprender mejor. Dotación de anteojos de alta calidad al alumnado de escuelas públicas de educación primaria y secundaria, que padecen problemas de agudeza ó debilidad visual, favoreciendo su																						



SECRETARÍA DE EDUCACIÓN

ID: ED-1171077E009-

AVANCES DE INDICADORES

Nivel	Objetivo	Indicador	Porcentaje de		
Actividad 2.2	permanencia en el sistema educativo, con el apoyo del Programa Ver Bien para Aprender Mejor.	Nombre: Porcentaje de alumnos beneficiados con anteojos Periodicidad: Trimestral	Periodo	Meta	Avance
			1	0	0
			2	0	0
			3	9.11	0
			4	9.11	0
			Totales:		
Actividad 2.3	Becas de apoyo a la práctica intensiva y servicio social. Contribución a la formación académica y profesional de estudiantes de planteles de educación superior pedagógica, mediante apoyo económico para el desarrollo de su práctica profesional y servicio social.	Nombre: Porcentaje de becas de apoyo a la práctica profesional otorgadas Periodicidad: Trimestral	Periodo	Meta	Avance
			1	64.75	65.75
			2	64.75	65.75
			3	64.75	64.75
			4	64.75	64.75
			Totales:		
Actividad 2.4	Beca de apoyo a la educación básica de madres jóvenes y jóvenes embarazadas. Contribución con apoyo económico para que madres jóvenes y jóvenes embarazadas continúen, permanezcan y concluyan su instrucción básica, independientemente de la modalidad educativa en que estén matriculadas.	Nombre: Porcentaje de becas otorgadas en apoyo a la educación básica Periodicidad: Trimestral	Periodo	Meta	Avance
			1	69.58	69.58
			2	69.58	69.58
			3	69.58	70.38
			4	69.58	69.58
			Totales:		



SECRETARÍA DE EDUCACIÓN

ID: ED-1171077E009-

AVANCES DE INDICADORES

Nivel	Objetivo	Indicador	Porcentaje de		
Actividad 2.5	Becas de manutención. Otorgamiento de estímulo económico a estudiantes que cumplan los requisitos de elegibilidad, inscritos en instituciones públicas de educación superior, que favorezca su permanencia y la conclusión de sus estudios.	Nombre: Porcentaje de becas otorgadas en educación superior Periodicidad: Trimestral	Periodo	Meta	Avance
			1	11.59	11.32
			2	11.59	11.32
			3	11.59	11.01
			4	11.59	8.95
			Totales:		

SECRETARÍA DE ENERGÍA, RECURSOS NATURALES Y PROTECCIÓN AMBIENTAL

ID: ER-066097K023-

AVANCES DE INDICADORES

Nivel		Objetivo	Indicador	Porcentaje de																				
Fin	Contribuir a la optimización de los servicios en materia energética y ambiental, mediante un incremento de bienes de tecnología de la información.		Nombre: Tasa de variación en la cantidad disponible de bienes actualizados de tecnologías de la información Periodicidad: Anual	<table border="1"> <thead> <tr> <th>Periodo</th> <th>Meta</th> <th>Avance</th> </tr> </thead> <tbody> <tr> <td>1</td> <td>2</td> <td>0</td> </tr> <tr> <td colspan="3" style="text-align: right;">Totales:</td> </tr> </tbody> </table>	Periodo	Meta	Avance	1	2	0	Totales:													
Periodo	Meta	Avance																						
1	2	0																						
Totales:																								
Propósito	La Secretaría de Energía, Recursos Naturales y Protección Ambiental trabaja con equipos de cómputo suficientes y actualizados.		Nombre: Porcentaje de suficiencia de los equipos de cómputo de la Secretaría de Energía, Recursos Naturales y Protección Ambiental Periodicidad: Anual	<table border="1"> <thead> <tr> <th>Periodo</th> <th>Meta</th> <th>Avance</th> </tr> </thead> <tbody> <tr> <td>1</td> <td>80</td> <td>85</td> </tr> <tr> <td colspan="3" style="text-align: right;">Totales:</td> </tr> </tbody> </table>	Periodo	Meta	Avance	1	80	85	Totales:													
Periodo	Meta	Avance																						
1	80	85																						
Totales:																								
Componente 1	Fortalecimiento de unidades administrativas mediante mantenimientos preventivos y/o correctivos.		Nombre: Porcentaje de unidades administrativas fortalecidas Periodicidad: Semestral	<table border="1"> <thead> <tr> <th>Periodo</th> <th>Meta</th> <th>Avance</th> </tr> </thead> <tbody> <tr> <td>1</td> <td>52</td> <td>92</td> </tr> <tr> <td>2</td> <td>100</td> <td>100</td> </tr> <tr> <td colspan="3" style="text-align: right;">Totales:</td> </tr> </tbody> </table>	Periodo	Meta	Avance	1	52	92	2	100	100	Totales:										
Periodo	Meta	Avance																						
1	52	92																						
2	100	100																						
Totales:																								
Actividad 1.1	Mantenimiento preventivo y correctivo a los bienes de tecnología de la información.		Nombre: Porcentaje de eficiencia en el mantenimiento a los bienes de tecnología de la información Periodicidad: Trimestral	<table border="1"> <thead> <tr> <th>Periodo</th> <th>Meta</th> <th>Avance</th> </tr> </thead> <tbody> <tr> <td>1</td> <td>100</td> <td>100</td> </tr> <tr> <td>2</td> <td>100</td> <td>100</td> </tr> <tr> <td>3</td> <td>100</td> <td>100</td> </tr> <tr> <td>4</td> <td>100</td> <td>100</td> </tr> <tr> <td colspan="3" style="text-align: right;">Totales:</td> </tr> </tbody> </table>	Periodo	Meta	Avance	1	100	100	2	100	100	3	100	100	4	100	100	Totales:				
Periodo	Meta	Avance																						
1	100	100																						
2	100	100																						
3	100	100																						
4	100	100																						
Totales:																								



SECRETARÍA DE ENERGÍA, RECURSOS NATURALES Y PROTECCIÓN AMBIENTAL

ID: ER-1176158F022-

AVANCES DE INDICADORES

Nivel		Objetivo	Indicador	Porcentaje de														
Fin	Contribuir al desarrollo energético sustentable del Estado de Tabasco, para obtener beneficios sociales, económicos y ambientales, mediante la diversificación de fuentes, el desarrollo de proyectos de innovación, y el consumo eficiente y responsable.		Nombre: Variación porcentual de la participación del Gobierno del Estado en el consumo estatal de electricidad Periodicidad: Anual	<table border="1"> <thead> <tr> <th>Periodo</th> <th>Meta</th> <th>Avance</th> </tr> </thead> <tbody> <tr> <td>1</td> <td>0.15</td> <td>0.56</td> </tr> <tr> <td colspan="3">Totales:</td> </tr> </tbody> </table>	Periodo	Meta	Avance	1	0.15	0.56	Totales:							
Periodo	Meta	Avance																
1	0.15	0.56																
Totales:																		
Propósito	El Gobierno del Estado consume energías limpias, sustentables y competitivas, de manera eficiente y responsable.		Nombre: Tasa de variación de emisiones de gases de efecto invernadero derivadas del consumo de energía Periodicidad: Anual	<table border="1"> <thead> <tr> <th>Periodo</th> <th>Meta</th> <th>Avance</th> </tr> </thead> <tbody> <tr> <td>1</td> <td>-15</td> <td>6.15</td> </tr> <tr> <td colspan="3">Totales:</td> </tr> </tbody> </table>	Periodo	Meta	Avance	1	-15	6.15	Totales:							
Periodo	Meta	Avance																
1	-15	6.15																
Totales:																		
Componente 1	Programa de eficiencia energética y consumo responsable ejecutado.		Nombre: Tasa de variación en el consumo eléctrico en la administración pública estatal Periodicidad: Semestral	<table border="1"> <thead> <tr> <th>Periodo</th> <th>Meta</th> <th>Avance</th> </tr> </thead> <tbody> <tr> <td>1</td> <td>-6.5</td> <td>0</td> </tr> <tr> <td>2</td> <td>-7</td> <td>-5.23</td> </tr> <tr> <td colspan="3">Totales:</td> </tr> </tbody> </table>	Periodo	Meta	Avance	1	-6.5	0	2	-7	-5.23	Totales:				
Periodo	Meta	Avance																
1	-6.5	0																
2	-7	-5.23																
Totales:																		
Componente 2	Estrategia para la concientización de la población en general en temas de energía, desarrollada.		Nombre: Porcentaje de avance en la organización, promoción y realización de eventos de concientización en materia de energía Periodicidad: Semestral	<table border="1"> <thead> <tr> <th>Periodo</th> <th>Meta</th> <th>Avance</th> </tr> </thead> <tbody> <tr> <td>1</td> <td>60</td> <td>60</td> </tr> <tr> <td>2</td> <td>100</td> <td>100</td> </tr> <tr> <td colspan="3">Totales:</td> </tr> </tbody> </table>	Periodo	Meta	Avance	1	60	60	2	100	100	Totales:				
Periodo	Meta	Avance																
1	60	60																
2	100	100																
Totales:																		
Actividad 1.1	Monitoreo de eficiencia energética en los edificios públicos con mayor consumo eléctrico en el Estado.		Nombre: Tasa de variación en el consumo eléctrico de los mayores usuarios del Gobierno del Estado	<table border="1"> <thead> <tr> <th>Periodo</th> <th>Meta</th> <th>Avance</th> </tr> </thead> <tbody> <tr> <td>1</td> <td>-6.25</td> <td>-12.03</td> </tr> <tr> <td>2</td> <td>-6.5</td> <td>0</td> </tr> </tbody> </table>	Periodo	Meta	Avance	1	-6.25	-12.03	2	-6.5	0					
Periodo	Meta	Avance																
1	-6.25	-12.03																
2	-6.5	0																



SECRETARÍA DE ENERGÍA, RECURSOS NATURALES Y PROTECCIÓN AMBIENTAL

ID: ER-1176158F022-

AVANCES DE INDICADORES

Nivel	Objetivo	Indicador	Porcentaje de																				
Actividad 1.1	Monitoreo de eficiencia energética en los edificios públicos con mayor consumo eléctrico en el Estado.	Nombre: Tasa de variación en el consumo eléctrico de los mayores usuarios del Gobierno del Estado Periodicidad: Trimestral	<table border="1"> <thead> <tr> <th>Periodo</th> <th>Meta</th> <th>Avance</th> </tr> </thead> <tbody> <tr> <td>3</td> <td>-6.75</td> <td>0</td> </tr> <tr> <td>4</td> <td>-7</td> <td>-13.16</td> </tr> <tr> <td colspan="2">Totales:</td> <td></td> </tr> </tbody> </table>	Periodo	Meta	Avance	3	-6.75	0	4	-7	-13.16	Totales:										
Periodo	Meta	Avance																					
3	-6.75	0																					
4	-7	-13.16																					
Totales:																							
Actividad 1.2	Realización de diagnósticos de eficiencia energética en los edificios públicos con mayor consumo eléctrico en el Estado.	Nombre: Porcentaje de avance del programa de diagnósticos de eficiencia energética de los edificios con mayor consumo del Gobierno del Estado Periodicidad: Trimestral	<table border="1"> <thead> <tr> <th>Periodo</th> <th>Meta</th> <th>Avance</th> </tr> </thead> <tbody> <tr> <td>1</td> <td>33</td> <td>33</td> </tr> <tr> <td>2</td> <td>66</td> <td>66</td> </tr> <tr> <td>3</td> <td>100</td> <td>100</td> </tr> <tr> <td>4</td> <td>100</td> <td>100</td> </tr> <tr> <td colspan="2">Totales:</td> <td></td> </tr> </tbody> </table>	Periodo	Meta	Avance	1	33	33	2	66	66	3	100	100	4	100	100	Totales:				
Periodo	Meta	Avance																					
1	33	33																					
2	66	66																					
3	100	100																					
4	100	100																					
Totales:																							
Actividad 1.3	Supervisión de instalación de luminarias tipo leds en el municipio de Centro.	Nombre: Porcentaje de avance físico de instalación de luminarias Periodicidad: Trimestral	<table border="1"> <thead> <tr> <th>Periodo</th> <th>Meta</th> <th>Avance</th> </tr> </thead> <tbody> <tr> <td>1</td> <td>0</td> <td>0</td> </tr> <tr> <td>2</td> <td>0</td> <td>0</td> </tr> <tr> <td>3</td> <td>100</td> <td>100</td> </tr> <tr> <td>4</td> <td>100</td> <td>100</td> </tr> <tr> <td colspan="2">Totales:</td> <td></td> </tr> </tbody> </table>	Periodo	Meta	Avance	1	0	0	2	0	0	3	100	100	4	100	100	Totales:				
Periodo	Meta	Avance																					
1	0	0																					
2	0	0																					
3	100	100																					
4	100	100																					
Totales:																							
Actividad 2.1	Fomento y gestión de proyectos de innovación y desarrollo.																						

SECRETARÍA DE ENERGÍA, RECURSOS NATURALES Y PROTECCIÓN AMBIENTAL

ID: ER-1176158F022-

AVANCES DE INDICADORES

Nivel	Objetivo	Indicador	Porcentaje de																				
Actividad 2.1	Fomento y gestión de proyectos de innovación y desarrollo.	<p>Nombre: Porcentaje de avance en la gestión de proyectos innovación más desarrollo</p> <p>Periodicidad: Trimestral</p>	<table border="1"> <thead> <tr> <th>Periodo</th> <th>Meta</th> <th>Avance</th> </tr> </thead> <tbody> <tr> <td>1</td> <td>30</td> <td>30</td> </tr> <tr> <td>2</td> <td>50</td> <td>50</td> </tr> <tr> <td>3</td> <td>70</td> <td>70</td> </tr> <tr> <td>4</td> <td>100</td> <td>100</td> </tr> <tr> <td colspan="2">Totales:</td> <td></td> </tr> </tbody> </table>	Periodo	Meta	Avance	1	30	30	2	50	50	3	70	70	4	100	100	Totales:				
Periodo	Meta	Avance																					
1	30	30																					
2	50	50																					
3	70	70																					
4	100	100																					
Totales:																							
Actividad 2.2	Organización, promoción y realización de eventos de concientización pública en temas de energía.	<p>Nombre: Taza de crecimiento en el número de escuelas participantes en eventos de concientización pública en temas de energía</p> <p>Periodicidad: Semestral</p>	<table border="1"> <thead> <tr> <th>Periodo</th> <th>Meta</th> <th>Avance</th> </tr> </thead> <tbody> <tr> <td>1</td> <td>0</td> <td>0</td> </tr> <tr> <td>2</td> <td>100</td> <td>88</td> </tr> <tr> <td colspan="2">Totales:</td> <td></td> </tr> </tbody> </table>	Periodo	Meta	Avance	1	0	0	2	100	88	Totales:										
Periodo	Meta	Avance																					
1	0	0																					
2	100	88																					
Totales:																							



SECRETARÍA DE ENERGÍA, RECURSOS NATURALES Y PROTECCIÓN AMBIENTAL

ID: ER-1115098E041-

AVANCES DE INDICADORES

Nivel	Objetivo	Indicador	Porcentaje de														
Fin	Contribuir en la conservación de los recursos naturales mediante el desarrollo sustentable, manejo y aprovechamiento de los recursos naturales con la participación social.	Nombre: Porcentaje de áreas naturales conservadas Periodicidad: Anual	<table border="1"> <thead> <tr> <th>Periodo</th> <th>Meta</th> <th>Avance</th> </tr> </thead> <tbody> <tr> <td>1</td> <td>100</td> <td>100</td> </tr> <tr> <td colspan="3">Totales:</td> </tr> </tbody> </table>	Periodo	Meta	Avance	1	100	100	Totales:							
Periodo	Meta	Avance															
1	100	100															
Totales:																	
Propósito	Las áreas naturales prioritarias cuentan con prácticas sustentables, manejo y aprovechamiento de los recursos naturales con participación social.	Nombre: Porcentaje de prácticas de conservación aceptadas y en operación Periodicidad: Anual	<table border="1"> <thead> <tr> <th>Periodo</th> <th>Meta</th> <th>Avance</th> </tr> </thead> <tbody> <tr> <td>1</td> <td>100</td> <td>100</td> </tr> <tr> <td colspan="3">Totales:</td> </tr> </tbody> </table>	Periodo	Meta	Avance	1	100	100	Totales:							
Periodo	Meta	Avance															
1	100	100															
Totales:																	
Componente 1	Conservación y manejo de la biodiversidad fortalecido con unidades de manejo y aprovechamiento de la vida silvestre.	Nombre: Porcentaje de conservación de unidades de manejo de conservación de la vida silvestre Periodicidad: Semestral	<table border="1"> <thead> <tr> <th>Periodo</th> <th>Meta</th> <th>Avance</th> </tr> </thead> <tbody> <tr> <td>1</td> <td>100</td> <td>100</td> </tr> <tr> <td>2</td> <td>100</td> <td>100</td> </tr> <tr> <td colspan="3">Totales:</td> </tr> </tbody> </table>	Periodo	Meta	Avance	1	100	100	2	100	100	Totales:				
Periodo	Meta	Avance															
1	100	100															
2	100	100															
Totales:																	
Componente 2	Servicios ambientales fortalecidos y/o establecidos en comunidades prioritarias del Estado de Tabasco.	Nombre: Porcentaje de servicios ambientales Periodicidad: Semestral	<table border="1"> <thead> <tr> <th>Periodo</th> <th>Meta</th> <th>Avance</th> </tr> </thead> <tbody> <tr> <td>1</td> <td>50</td> <td>50</td> </tr> <tr> <td>2</td> <td>100</td> <td>100</td> </tr> <tr> <td colspan="3">Totales:</td> </tr> </tbody> </table>	Periodo	Meta	Avance	1	50	50	2	100	100	Totales:				
Periodo	Meta	Avance															
1	50	50															
2	100	100															
Totales:																	
Componente 3	Tecnologías establecidas y en operación que mitigan los impactos del cambio climático en la población.	Nombre: Porcentaje de municipios con tecnologías que contribuyen a la mitigación del cambio climático Periodicidad: Anual	<table border="1"> <thead> <tr> <th>Periodo</th> <th>Meta</th> <th>Avance</th> </tr> </thead> <tbody> <tr> <td>1</td> <td>20</td> <td>20</td> </tr> <tr> <td>2</td> <td>100</td> <td>100</td> </tr> <tr> <td colspan="3">Totales:</td> </tr> </tbody> </table>	Periodo	Meta	Avance	1	20	20	2	100	100	Totales:				
Periodo	Meta	Avance															
1	20	20															
2	100	100															
Totales:																	

SECRETARÍA DE ENERGÍA, RECURSOS NATURALES Y PROTECCIÓN AMBIENTAL

ID: ER-1115098E041-

AVANCES DE INDICADORES

Nivel	Objetivo	Indicador	Porcentaje de																				
Componente 3	Tecnologías establecidas y en operación que mitigan los impactos del cambio climático en la población.	<p>Nombre: Porcentaje de municipios con tecnologías que contribuyen a la mitigación del cambio climático</p> <p>Periodicidad: Semestral</p>	<table border="1"> <tr> <td colspan="3">Totales:</td> </tr> </table>			Totales:																	
Totales:																							
Actividad 1.1	Fortalecimiento de unidades de manejo para la conservación y aprovechamiento de la vida silvestre y viveros para la conservación de la biodiversidad.	<p>Nombre: Porcentaje de fortalecimiento de unidades de manejo para la conservación y aprovechamiento de la vida silvestre y/o viveros</p> <p>Periodicidad: Trimestral</p>	<table border="1"> <thead> <tr> <th>Periodo</th> <th>Meta</th> <th>Avance</th> </tr> </thead> <tbody> <tr> <td>1</td> <td>0</td> <td>0</td> </tr> <tr> <td>2</td> <td>0</td> <td>0</td> </tr> <tr> <td>3</td> <td>50</td> <td>50</td> </tr> <tr> <td>4</td> <td>100</td> <td>100</td> </tr> <tr> <td colspan="3">Totales:</td> </tr> </tbody> </table>	Periodo	Meta	Avance	1	0	0	2	0	0	3	50	50	4	100	100	Totales:				
Periodo	Meta	Avance																					
1	0	0																					
2	0	0																					
3	50	50																					
4	100	100																					
Totales:																							
Actividad 1.2	Fortalecimiento de las áreas naturales protegidas mediante acciones de conservación.	<p>Nombre: Porcentaje del fortalecimiento de las áreas naturales protegidas</p> <p>Periodicidad: Trimestral</p>	<table border="1"> <thead> <tr> <th>Periodo</th> <th>Meta</th> <th>Avance</th> </tr> </thead> <tbody> <tr> <td>1</td> <td>0</td> <td>0</td> </tr> <tr> <td>2</td> <td>50</td> <td>50</td> </tr> <tr> <td>3</td> <td>100</td> <td>100</td> </tr> <tr> <td>4</td> <td>100</td> <td>100</td> </tr> <tr> <td colspan="3">Totales:</td> </tr> </tbody> </table>	Periodo	Meta	Avance	1	0	0	2	50	50	3	100	100	4	100	100	Totales:				
Periodo	Meta	Avance																					
1	0	0																					
2	50	50																					
3	100	100																					
4	100	100																					
Totales:																							
Actividad 2.1	Promoción de estrategias para la conservación de los servicios ambientales.	<p>Nombre: Porcentaje de realización de estrategias de servicios ambientales.</p>	<table border="1"> <thead> <tr> <th>Periodo</th> <th>Meta</th> <th>Avance</th> </tr> </thead> <tbody> <tr> <td>1</td> <td>0</td> <td>0</td> </tr> <tr> <td>2</td> <td>50</td> <td>50</td> </tr> </tbody> </table>	Periodo	Meta	Avance	1	0	0	2	50	50											
Periodo	Meta	Avance																					
1	0	0																					
2	50	50																					

SECRETARÍA DE ENERGÍA, RECURSOS NATURALES Y PROTECCIÓN AMBIENTAL

ID: ER-1115098E041-

AVANCES DE INDICADORES

Nivel	Objetivo	Indicador	Porcentaje de																				
Actividad 2.1	Promoción de estrategias para la conservación de los servicios ambientales.	<p>Nombre: Porcentaje de realización de estrategias de servicios ambientales.</p> <p>Periodicidad: Trimestral</p>	<table border="1"> <thead> <tr> <th>Periodo</th> <th>Meta</th> <th>Avance</th> </tr> </thead> <tbody> <tr> <td>3</td> <td>100</td> <td>100</td> </tr> <tr> <td>4</td> <td>100</td> <td>100</td> </tr> <tr> <td colspan="2">Totales:</td> <td></td> </tr> </tbody> </table>	Periodo	Meta	Avance	3	100	100	4	100	100	Totales:										
Periodo	Meta	Avance																					
3	100	100																					
4	100	100																					
Totales:																							
Actividad 3.1	Promoción de estrategias de sensibilización, fomento de tecnologías limpias y conservación de suelos.	<p>Nombre: Porcentaje de tecnologías limpias aplicadas</p> <p>Periodicidad: Trimestral</p>	<table border="1"> <thead> <tr> <th>Periodo</th> <th>Meta</th> <th>Avance</th> </tr> </thead> <tbody> <tr> <td>1</td> <td>0</td> <td>0</td> </tr> <tr> <td>2</td> <td>0</td> <td>0</td> </tr> <tr> <td>3</td> <td>100</td> <td>100</td> </tr> <tr> <td>4</td> <td>100</td> <td>100</td> </tr> <tr> <td colspan="2">Totales:</td> <td></td> </tr> </tbody> </table>	Periodo	Meta	Avance	1	0	0	2	0	0	3	100	100	4	100	100	Totales:				
Periodo	Meta	Avance																					
1	0	0																					
2	0	0																					
3	100	100																					
4	100	100																					
Totales:																							

SECRETARÍA DE ENERGÍA, RECURSOS NATURALES Y PROTECCIÓN AMBIENTAL

ID: ER-1096097E040-

AVANCES DE INDICADORES

Nivel		Objetivo	Indicador	Porcentaje de														
Fin	Contribuir a mejorar la utilidad de los instrumentos de política ambiental mediante acciones estratégicas que permitan extender e incrementar su aplicación en el Estado.		Nombre: Porcentaje de acciones estratégicas de política ambiental Periodicidad: Anual	<table border="1"> <thead> <tr> <th>Periodo</th> <th>Meta</th> <th>Avance</th> </tr> </thead> <tbody> <tr> <td>1</td> <td>100</td> <td>100</td> </tr> <tr> <td colspan="3" style="text-align: right;">Totales:</td> </tr> </tbody> </table>	Periodo	Meta	Avance	1	100	100	Totales:							
Periodo	Meta	Avance																
1	100	100																
Totales:																		
Propósito	La aplicación de las acciones estratégicas de política ambiental en el Estado se incrementan.		Nombre: Porcentaje de superficie con incidencia de políticas ambientales Periodicidad: Anual	<table border="1"> <thead> <tr> <th>Periodo</th> <th>Meta</th> <th>Avance</th> </tr> </thead> <tbody> <tr> <td>1</td> <td>55</td> <td>67.48</td> </tr> <tr> <td colspan="3" style="text-align: right;">Totales:</td> </tr> </tbody> </table>	Periodo	Meta	Avance	1	55	67.48	Totales:							
Periodo	Meta	Avance																
1	55	67.48																
Totales:																		
Componente 1	Políticas ambientales para el cambio climático fortalecidas.		Nombre: Porcentaje de acciones de fomento a las políticas del cambio climático Periodicidad: Semestral	<table border="1"> <thead> <tr> <th>Periodo</th> <th>Meta</th> <th>Avance</th> </tr> </thead> <tbody> <tr> <td>1</td> <td>40</td> <td>40</td> </tr> <tr> <td>2</td> <td>100</td> <td>100</td> </tr> <tr> <td colspan="3" style="text-align: right;">Totales:</td> </tr> </tbody> </table>	Periodo	Meta	Avance	1	40	40	2	100	100	Totales:				
Periodo	Meta	Avance																
1	40	40																
2	100	100																
Totales:																		
Componente 2	Cultura ambiental fortalecida.		Nombre: Porcentaje de acciones de fomento a la cultura ambiental Periodicidad: Semestral	<table border="1"> <thead> <tr> <th>Periodo</th> <th>Meta</th> <th>Avance</th> </tr> </thead> <tbody> <tr> <td>1</td> <td>60</td> <td>60</td> </tr> <tr> <td>2</td> <td>100</td> <td>100</td> </tr> <tr> <td colspan="3" style="text-align: right;">Totales:</td> </tr> </tbody> </table>	Periodo	Meta	Avance	1	60	60	2	100	100	Totales:				
Periodo	Meta	Avance																
1	60	60																
2	100	100																
Totales:																		
Actividad 1.1	Ejecución de acciones de cambio climático en el Estado de Tabasco.		Nombre: Porcentaje de acciones de cambio climático del Estado de Tabasco Periodicidad: Semestral	<table border="1"> <thead> <tr> <th>Periodo</th> <th>Meta</th> <th>Avance</th> </tr> </thead> <tbody> <tr> <td>1</td> <td>20</td> <td>20</td> </tr> <tr> <td>2</td> <td>50</td> <td>50</td> </tr> <tr> <td colspan="3" style="text-align: right;">Totales:</td> </tr> </tbody> </table>	Periodo	Meta	Avance	1	20	20	2	50	50	Totales:				
Periodo	Meta	Avance																
1	20	20																
2	50	50																
Totales:																		

SECRETARÍA DE ENERGÍA, RECURSOS NATURALES Y PROTECCIÓN AMBIENTAL

ID: ER-1096097E040-

AVANCES DE INDICADORES

Nivel		Objetivo	Indicador	Porcentaje de																				
Actividad 1.1	Ejecución de acciones de cambio climático en el Estado de Tabasco.		Nombre: Porcentaje de acciones de cambio climático del Estado de Tabasco Periodicidad: Trimestral	<table border="1"> <thead> <tr> <th>Periodo</th> <th>Meta</th> <th>Avance</th> </tr> </thead> <tbody> <tr> <td>3</td> <td>80</td> <td>80</td> </tr> <tr> <td>4</td> <td>100</td> <td>100</td> </tr> <tr> <td colspan="2">Totales:</td> <td></td> </tr> </tbody> </table>	Periodo	Meta	Avance	3	80	80	4	100	100	Totales:										
Periodo	Meta	Avance																						
3	80	80																						
4	100	100																						
Totales:																								
Actividad 2.1	Ejecución de acciones de difusión y comunicación ambiental.		Nombre: Porcentaje de acciones de difusión y comunicación ambiental Periodicidad: Trimestral	<table border="1"> <thead> <tr> <th>Periodo</th> <th>Meta</th> <th>Avance</th> </tr> </thead> <tbody> <tr> <td>1</td> <td>10</td> <td>10</td> </tr> <tr> <td>2</td> <td>60</td> <td>60</td> </tr> <tr> <td>3</td> <td>70</td> <td>70</td> </tr> <tr> <td>4</td> <td>100</td> <td>100</td> </tr> <tr> <td colspan="2">Totales:</td> <td></td> </tr> </tbody> </table>	Periodo	Meta	Avance	1	10	10	2	60	60	3	70	70	4	100	100	Totales:				
Periodo	Meta	Avance																						
1	10	10																						
2	60	60																						
3	70	70																						
4	100	100																						
Totales:																								
Actividad 2.2	Ejecución de acciones de capacitación y educación ambiental.		Nombre: Porcentaje de acciones de capacitación y educación ambiental Periodicidad: Trimestral	<table border="1"> <thead> <tr> <th>Periodo</th> <th>Meta</th> <th>Avance</th> </tr> </thead> <tbody> <tr> <td>1</td> <td>20</td> <td>20</td> </tr> <tr> <td>2</td> <td>50</td> <td>50</td> </tr> <tr> <td>3</td> <td>80</td> <td>80</td> </tr> <tr> <td>4</td> <td>100</td> <td>100</td> </tr> <tr> <td colspan="2">Totales:</td> <td></td> </tr> </tbody> </table>	Periodo	Meta	Avance	1	20	20	2	50	50	3	80	80	4	100	100	Totales:				
Periodo	Meta	Avance																						
1	20	20																						
2	50	50																						
3	80	80																						
4	100	100																						
Totales:																								



SECRETARÍA DE ENERGÍA, RECURSOS NATURALES Y PROTECCIÓN AMBIENTAL

ID: ER-1056097E004-

AVANCES DE INDICADORES

Nivel		Objetivo	Indicador	Porcentaje de		
Fin	Contribuir al mejoramiento de la prevención y control de la contaminación al ambiente mediante la aplicación de la legislación ambiental que promueva la sustentabilidad ambiental incrementando la calidad de vida.		Nombre: Porcentaje de sitios, obras y/o actividades reguladas que cumplen con los términos y condicionantes de autorización, licencia y/o resolución Periodicidad: Anual	Periodo	Meta	Avance
				1	100	100
				Totales:		
Propósito	Las empresas y/o personas, que ocasionan un deterioro al ambiente, regulan sus procesos con la aplicación de la legislación ambiental, armonizando el desarrollo social sustentable.		Nombre: Porcentaje de visitas de inspección y vigilancia ambiental Periodicidad: Anual	Periodo	Meta	Avance
				1	100	96
				Totales:		
Componente 1	Programa de ordenamiento ecológico aplicado.		Nombre: Porcentaje del seguimiento de atención de proyectos de opiniones técnicas Periodicidad: Semestral	Periodo	Meta	Avance
				1	85	85
				2	85	97
				Totales:		
Componente 2	Calidad del aire monitoreada.		Nombre: Porcentaje de difusión del monitoreo realizado en el año Periodicidad: Semestral	Periodo	Meta	Avance
				1	50	50
				2	100	100
				Totales:		
Componente 3	Las denuncias ambientales ingresadas por la ciudadanía son atendidas.		Nombre: Porcentaje de denuncias ambientales atendidas Periodicidad: Semestral	Periodo	Meta	Avance
				1	100	100
				2	100	100
				Totales:		

SECRETARÍA DE ENERGÍA, RECURSOS NATURALES Y PROTECCIÓN AMBIENTAL

ID: ER-1056097E004-

AVANCES DE INDICADORES

Nivel	Objetivo	Indicador	Porcentaje de																				
Componente 3	Las denuncias ambientales ingresadas por la ciudadanía son atendidas.	Nombre: Porcentaje de denuncias ambientales atendidas Periodicidad: Semestral	Totales:																				
Componente 4	Procesos de gestión ambiental atendidos.	Nombre: Porcentaje de trámites ingresados y atendidos que son sometidos al cumplimiento de la legislación ambiental Periodicidad: Semestral	<table border="1"> <thead> <tr> <th>Periodo</th> <th>Meta</th> <th>Avance</th> </tr> </thead> <tbody> <tr> <td>1</td> <td>85</td> <td>86</td> </tr> <tr> <td>2</td> <td>85</td> <td>87</td> </tr> <tr> <td colspan="3">Totales:</td> </tr> </tbody> </table>	Periodo	Meta	Avance	1	85	86	2	85	87	Totales:										
Periodo	Meta	Avance																					
1	85	86																					
2	85	87																					
Totales:																							
Actividad 1.1	Supervisar y validar la localización de obra o actividades a desarrollar.	Nombre: Porcentaje de supervisión y validación de proyectos (obras o actividades) Periodicidad: Trimestral	<table border="1"> <thead> <tr> <th>Periodo</th> <th>Meta</th> <th>Avance</th> </tr> </thead> <tbody> <tr> <td>1</td> <td>85</td> <td>67</td> </tr> <tr> <td>2</td> <td>85</td> <td>95</td> </tr> <tr> <td>3</td> <td>85</td> <td>103</td> </tr> <tr> <td>4</td> <td>85</td> <td>97</td> </tr> <tr> <td colspan="3">Totales:</td> </tr> </tbody> </table>	Periodo	Meta	Avance	1	85	67	2	85	95	3	85	103	4	85	97	Totales:				
Periodo	Meta	Avance																					
1	85	67																					
2	85	95																					
3	85	103																					
4	85	97																					
Totales:																							
Actividad 1.2	Acciones de prevención de la contaminación ambiental.	Nombre: Porcentaje de acciones de colaboración y promoción para la protección ambiental	<table border="1"> <thead> <tr> <th>Periodo</th> <th>Meta</th> <th>Avance</th> </tr> </thead> <tbody> <tr> <td>1</td> <td>0</td> <td>0</td> </tr> <tr> <td>2</td> <td>50</td> <td>50</td> </tr> <tr> <td>3</td> <td>75</td> <td>70</td> </tr> <tr> <td>4</td> <td>100</td> <td>100</td> </tr> </tbody> </table>	Periodo	Meta	Avance	1	0	0	2	50	50	3	75	70	4	100	100					
Periodo	Meta	Avance																					
1	0	0																					
2	50	50																					
3	75	70																					
4	100	100																					

SECRETARÍA DE ENERGÍA, RECURSOS NATURALES Y PROTECCIÓN AMBIENTAL

ID: ER-1056097E004-

AVANCES DE INDICADORES

Nivel	Objetivo	Indicador	Porcentaje de																		
Actividad 1.2	Acciones de prevención de la contaminación ambiental.	Nombre: Porcentaje de acciones de colaboración y promoción para la protección ambiental Periodicidad: Trimestral	Totales:																		
Actividad 2.1	Fortalecimiento para la elaboración de boletines informativos de monitoreo ambiental.	Nombre: Porcentaje de boletines informativos de monitoreo ambiental emitidos Periodicidad: Trimestral	<table border="1"> <thead> <tr> <th>Periodo</th> <th>Meta</th> <th>Avance</th> </tr> </thead> <tbody> <tr> <td>1</td> <td>25</td> <td>20</td> </tr> <tr> <td>2</td> <td>50</td> <td>47</td> </tr> <tr> <td>3</td> <td>75</td> <td>76</td> </tr> <tr> <td>4</td> <td>100</td> <td>99</td> </tr> <tr> <td colspan="3">Totales:</td> </tr> </tbody> </table>	Periodo	Meta	Avance	1	25	20	2	50	47	3	75	76	4	100	99	Totales:		
Periodo	Meta	Avance																			
1	25	20																			
2	50	47																			
3	75	76																			
4	100	99																			
Totales:																					
Actividad 2.2	Seguimiento y validación de estudios y proyectos ambientales.	Nombre: Porcentaje de estudios y proyectos ambientales validados Periodicidad: Trimestral	<table border="1"> <thead> <tr> <th>Periodo</th> <th>Meta</th> <th>Avance</th> </tr> </thead> <tbody> <tr> <td>1</td> <td>0</td> <td>0</td> </tr> <tr> <td>2</td> <td>0</td> <td>0</td> </tr> <tr> <td>3</td> <td>75</td> <td>0</td> </tr> <tr> <td>4</td> <td>75</td> <td>0</td> </tr> <tr> <td colspan="3">Totales:</td> </tr> </tbody> </table>	Periodo	Meta	Avance	1	0	0	2	0	0	3	75	0	4	75	0	Totales:		
Periodo	Meta	Avance																			
1	0	0																			
2	0	0																			
3	75	0																			
4	75	0																			
Totales:																					
Actividad 2.3	Elaboración de convenios y/o acuerdos de colaboración que fortalecen la prevención de la contaminación ambiental.	Nombre: Porcentaje de convenios y/o acuerdos de colaboración realizados en materia ambiental respecto de las programadas	<table border="1"> <thead> <tr> <th>Periodo</th> <th>Meta</th> <th>Avance</th> </tr> </thead> <tbody> <tr> <td>1</td> <td>0</td> <td>0</td> </tr> <tr> <td>2</td> <td>0</td> <td>0</td> </tr> </tbody> </table>	Periodo	Meta	Avance	1	0	0	2	0	0									
Periodo	Meta	Avance																			
1	0	0																			
2	0	0																			



SECRETARÍA DE ENERGÍA, RECURSOS NATURALES Y PROTECCIÓN AMBIENTAL

ID: ER-1056097E004-

AVANCES DE INDICADORES

Nivel	Objetivo	Indicador	Porcentaje de				
Actividad 2.3	Elaboración de convenios y/o acuerdos de colaboración que fortalecen la prevención de la contaminación ambiental.	Nombre: Porcentaje de convenios y/o acuerdos de colaboración realizados en materia ambiental respecto de las programadas	Periodo	Meta	Avance		
			3	0	0		
			4	100	100		
			Totales:				
Periodicidad: Trimestral							
Actividad 3.1	Fortalecer la atención de reclamaciones generadas por daños ambientales, patrimoniales y los desarrollos productivos, atribuidos a la actividad petrolera, de electrificación e hidráulica.	Nombre: Porcentaje de atención de reclamaciones	Periodo	Meta	Avance		
			1	56	57		
			2	56	86		
			3	56	58		
			4	56	57		
			Totales:				
Periodicidad: Trimestral							
Actividad 4.1	Ejecución del monitoreo para la toma de muestras y análisis de la red estatal de monitoreo de la calidad del agua.	Nombre: Porcentaje de cumplimiento de la toma de muestras de la cobertura de monitoreo de la calidad del agua	Periodo	Meta	Avance		
			1	25	18		
			2	50	56		
			3	75	88		
			4	100	110		
		Totales:					
		Periodicidad: Trimestral					
		Nombre: Porcentaje de cumplimiento de realización de análisis de la cobertura de monitoreo de la calidad del agua	Periodo	Meta	Avance		
			1	25	19		



SECRETARÍA DE ENERGÍA, RECURSOS NATURALES Y PROTECCIÓN AMBIENTAL

ID: ER-1056097E004-

AVANCES DE INDICADORES

Nivel	Objetivo	Indicador	Porcentaje de																				
Actividad 4.1	Ejecución del monitoreo para la toma de muestras y análisis de la red estatal de monitoreo de la calidad del agua.	<p>Nombre: Porcentaje de cumplimiento de realización de análisis de la cobertura de monitoreo de la calidad del agua</p> <p>Periodicidad: Trimestral</p>	<table border="1"> <thead> <tr> <th>Periodo</th> <th>Meta</th> <th>Avance</th> </tr> </thead> <tbody> <tr> <td>2</td> <td>50</td> <td>53</td> </tr> <tr> <td>3</td> <td>75</td> <td>79</td> </tr> <tr> <td>4</td> <td>100</td> <td>98</td> </tr> <tr> <td colspan="2">Totales:</td> <td></td> </tr> </tbody> </table>	Periodo	Meta	Avance	2	50	53	3	75	79	4	100	98	Totales:							
Periodo	Meta	Avance																					
2	50	53																					
3	75	79																					
4	100	98																					
Totales:																							
Actividad 4.2	Capacitación a funcionarios públicos en materia ambiental.	<p>Nombre: Porcentaje de funcionarios públicos capacitados en materia ambiental</p> <p>Periodicidad: Trimestral</p>	<table border="1"> <thead> <tr> <th>Periodo</th> <th>Meta</th> <th>Avance</th> </tr> </thead> <tbody> <tr> <td>1</td> <td>0</td> <td>33</td> </tr> <tr> <td>2</td> <td>25</td> <td>33</td> </tr> <tr> <td>3</td> <td>75</td> <td>60</td> </tr> <tr> <td>4</td> <td>100</td> <td>60</td> </tr> <tr> <td colspan="2">Totales:</td> <td></td> </tr> </tbody> </table>	Periodo	Meta	Avance	1	0	33	2	25	33	3	75	60	4	100	60	Totales:				
Periodo	Meta	Avance																					
1	0	33																					
2	25	33																					
3	75	60																					
4	100	60																					
Totales:																							

SECRETARÍA DE GOBIERNO

ID: SG-092252N001-

AVANCES DE INDICADORES

Nivel	Objetivo	Indicador	Porcentaje de												
Fin	Contribuir a reducir el número de pérdidas de vidas humanas en los municipios del estado en situación de emergencia mediante el auxilio y entrega de insumos de emergencia a las familias afectadas por fenómenos perturbadores.	<p>Nombre: Porcentaje de población atendida en los municipios del estado en situación de emergencia</p> <p>Periodicidad: Anual</p>	<table border="1"> <thead> <tr> <th>Periodo</th> <th>Meta</th> <th>Avance</th> </tr> </thead> <tbody> <tr> <td>1</td> <td>100</td> <td>100</td> </tr> <tr> <td colspan="3" style="text-align: right;">Totales:</td> </tr> </tbody> </table>	Periodo	Meta	Avance	1	100	100	Totales:					
Periodo	Meta	Avance													
1	100	100													
Totales:															
Propósito	Las familias afectadas por fenómenos perturbadores mitigan la situación de emergencia en la que se encuentran.	<p>Nombre: Porcentaje de familias afectadas por fenómenos perturbadores atendidas con recursos del Fondo de Contingencia de Tabasco (FOCOTAB)</p> <p>Periodicidad: Semestral</p>	<table border="1"> <thead> <tr> <th>Periodo</th> <th>Meta</th> <th>Avance</th> </tr> </thead> <tbody> <tr> <td>1</td> <td>50</td> <td>50</td> </tr> <tr> <td>2</td> <td>100</td> <td>100</td> </tr> <tr> <td colspan="3" style="text-align: right;">Totales:</td> </tr> </tbody> </table>	Periodo	Meta	Avance	1	50	50	2	100	100	Totales:		
Periodo	Meta	Avance													
1	50	50													
2	100	100													
Totales:															
Componente 1	Insumos de emergencia para atender a las familias afectadas por fenómenos perturbadores ocurridos en el Estado de Tabasco entregados.	<p>Nombre: Porcentaje de eficiencia en la entrega de insumos de emergencia</p> <p>Periodicidad: Semestral</p>	<table border="1"> <thead> <tr> <th>Periodo</th> <th>Meta</th> <th>Avance</th> </tr> </thead> <tbody> <tr> <td>1</td> <td>50</td> <td>50</td> </tr> <tr> <td>2</td> <td>100</td> <td>100</td> </tr> <tr> <td colspan="3" style="text-align: right;">Totales:</td> </tr> </tbody> </table>	Periodo	Meta	Avance	1	50	50	2	100	100	Totales:		
Periodo	Meta	Avance													
1	50	50													
2	100	100													
Totales:															
Actividad 1.1	Emisión de declaratoria de emergencia o desastre natural con base en la información oficial de la Comisión Nacional del Agua (CONAGUA) y de los municipios afectados.	<p>Nombre: Porcentaje de eficiencia en el tiempo de emisión de declaratoria de emergencia</p> <p>Periodicidad: Semestral</p>	<table border="1"> <thead> <tr> <th>Periodo</th> <th>Meta</th> <th>Avance</th> </tr> </thead> <tbody> <tr> <td>1</td> <td>50</td> <td>50</td> </tr> <tr> <td>2</td> <td>100</td> <td>100</td> </tr> <tr> <td colspan="3" style="text-align: right;">Totales:</td> </tr> </tbody> </table>	Periodo	Meta	Avance	1	50	50	2	100	100	Totales:		
Periodo	Meta	Avance													
1	50	50													
2	100	100													
Totales:															
Actividad 1.2	Identificación de la población afectada en los municipios del Estado de Tabasco en situación de emergencia.	<p>Nombre: Porcentaje de población afectada en los municipios del Estado de Tabasco en situación de emergencia</p>	<table border="1"> <thead> <tr> <th>Periodo</th> <th>Meta</th> <th>Avance</th> </tr> </thead> <tbody> <tr> <td>1</td> <td>50</td> <td>50</td> </tr> </tbody> </table>	Periodo	Meta	Avance	1	50	50						
Periodo	Meta	Avance													
1	50	50													



SECRETARÍA DE GOBIERNO

ID: SG-092252N001-

AVANCES DE INDICADORES

Nivel	Objetivo	Indicador	Porcentaje de														
Actividad 1.2	Identificación de la población afectada en los municipios del Estado de Tabasco en situación de emergencia.	Nombre: Porcentaje de población afectada en los municipios del Estado de Tabasco en situación de emergencia Periodicidad: Semestral	<table border="1"> <thead> <tr> <th>Periodo</th> <th>Meta</th> <th>Avance</th> </tr> </thead> <tbody> <tr> <td>2</td> <td>100</td> <td>100</td> </tr> <tr> <td colspan="3" style="text-align: right;">Totales:</td> </tr> </tbody> </table>	Periodo	Meta	Avance	2	100	100	Totales:							
Periodo	Meta	Avance															
2	100	100															
Totales:																	
Actividad 1.3	Autorización de proyectos de adquisición de insumos de emergencia por el Comité Técnico del Fondo de Contingencia de Tabasco (FOCOTAB).	Nombre: Porcentaje de proyectos autorizados por el Comité Técnico del Fondo de Contingencia de Tabasco (FOCOTAB) Periodicidad: Semestral	<table border="1"> <thead> <tr> <th>Periodo</th> <th>Meta</th> <th>Avance</th> </tr> </thead> <tbody> <tr> <td>1</td> <td>50</td> <td>50</td> </tr> <tr> <td>2</td> <td>100</td> <td>100</td> </tr> <tr> <td colspan="3" style="text-align: right;">Totales:</td> </tr> </tbody> </table>	Periodo	Meta	Avance	1	50	50	2	100	100	Totales:				
Periodo	Meta	Avance															
1	50	50															
2	100	100															
Totales:																	
Actividad 1.4	Realización de procesos de adquisición de insumos de emergencia.	Nombre: Porcentaje de eficiencia en los tiempos de adquisición de los insumos de emergencia Periodicidad: Semestral	<table border="1"> <thead> <tr> <th>Periodo</th> <th>Meta</th> <th>Avance</th> </tr> </thead> <tbody> <tr> <td>1</td> <td>50</td> <td>50</td> </tr> <tr> <td>2</td> <td>100</td> <td>100</td> </tr> <tr> <td colspan="3" style="text-align: right;">Totales:</td> </tr> </tbody> </table>	Periodo	Meta	Avance	1	50	50	2	100	100	Totales:				
Periodo	Meta	Avance															
1	50	50															
2	100	100															
Totales:																	



SECRETARÍA DE GOBIERNO

ID: SG-242320E049-

AVANCES DE INDICADORES

Nivel	Objetivo	Indicador	Porcentaje de																				
Fin	Contribuir al acceso a la justicia de las víctimas u ofendidos de delitos y violaciones a derechos humanos mediante la satisfacción de las solicitudes de atención que presenten.	<p>Nombre: Índice de satisfacción respecto al acceso a la justicia de las víctimas u ofendidos de delitos y violaciones a derechos humanos</p> <p>Periodicidad: Anual</p>	<table border="1"> <thead> <tr> <th>Periodo</th> <th>Meta</th> <th>Avance</th> </tr> </thead> <tbody> <tr> <td>1</td> <td>100</td> <td>100</td> </tr> <tr> <td colspan="3" style="text-align: right;">Totales:</td> </tr> </tbody> </table>	Periodo	Meta	Avance	1	100	100	Totales:													
Periodo	Meta	Avance																					
1	100	100																					
Totales:																							
Propósito	Las víctimas u ofendidos de delitos o por violaciones a derechos humanos del Estado de Tabasco reciben de la Comisión Ejecutiva Estatal de Atención a Víctimas servicios integrales para el ejercicio efectivo y protección de sus derechos.	<p>Nombre: Porcentaje de servicios integrales recibidos</p> <p>Periodicidad: Semestral</p>	<table border="1"> <thead> <tr> <th>Periodo</th> <th>Meta</th> <th>Avance</th> </tr> </thead> <tbody> <tr> <td>1</td> <td>50</td> <td>50</td> </tr> <tr> <td>2</td> <td>100</td> <td>100</td> </tr> <tr> <td colspan="3" style="text-align: right;">Totales:</td> </tr> </tbody> </table>	Periodo	Meta	Avance	1	50	50	2	100	100	Totales:										
Periodo	Meta	Avance																					
1	50	50																					
2	100	100																					
Totales:																							
Componente 1	Las víctimas u ofendidos que lo solicitan recibieron atención de ayuda inmediata directamente de la Comisión Ejecutiva Estatal de Atención a Víctimas (CEEAV).	<p>Nombre: Porcentaje de víctimas u ofendidos satisfechos con la asistencia y atención inmediata</p> <p>Periodicidad: Trimestral</p>	<table border="1"> <thead> <tr> <th>Periodo</th> <th>Meta</th> <th>Avance</th> </tr> </thead> <tbody> <tr> <td>1</td> <td>25</td> <td>25</td> </tr> <tr> <td>2</td> <td>50</td> <td>50</td> </tr> <tr> <td>3</td> <td>100</td> <td>100</td> </tr> <tr> <td>4</td> <td>100</td> <td>100</td> </tr> <tr> <td colspan="3" style="text-align: right;">Totales:</td> </tr> </tbody> </table>	Periodo	Meta	Avance	1	25	25	2	50	50	3	100	100	4	100	100	Totales:				
Periodo	Meta	Avance																					
1	25	25																					
2	50	50																					
3	100	100																					
4	100	100																					
Totales:																							
Componente 2	Las víctimas u ofendidos reciben asesoría jurídica de la Comisión Ejecutiva Estatal de Atención a Víctimas ante la autoridad judicial	<p>Nombre: Porcentaje de víctimas u ofendidos que reciben asesoría jurídica de la CEEAV ante la autoridad judicial</p>	<table border="1"> <thead> <tr> <th>Periodo</th> <th>Meta</th> <th>Avance</th> </tr> </thead> <tbody> <tr> <td>1</td> <td>25</td> <td>25</td> </tr> <tr> <td>2</td> <td>50</td> <td>50</td> </tr> <tr> <td>3</td> <td>100</td> <td>100</td> </tr> </tbody> </table>	Periodo	Meta	Avance	1	25	25	2	50	50	3	100	100								
Periodo	Meta	Avance																					
1	25	25																					
2	50	50																					
3	100	100																					

SECRETARÍA DE GOBIERNO

ID: SG-242320E049-

AVANCES DE INDICADORES

Nivel	Objetivo	Indicador	Porcentaje de																				
Componente 2	Las víctimas u ofendidos reciben asesoría jurídica de la Comisión Ejecutiva Estatal de Atención a Víctimas ante la autoridad judicial	<p>Nombre: Porcentaje de víctimas u ofendidos que reciben asesoría jurídica de la CEEAV ante la autoridad judicial</p> <p>Periodicidad: Trimestral</p>	<table border="1"> <thead> <tr> <th>Periodo</th> <th>Meta</th> <th>Avance</th> </tr> </thead> <tbody> <tr> <td>4</td> <td>100</td> <td>100</td> </tr> <tr> <td colspan="3" style="text-align: right;">Totales:</td> </tr> </tbody> </table>	Periodo	Meta	Avance	4	100	100	Totales:													
Periodo	Meta	Avance																					
4	100	100																					
Totales:																							
Componente 3	Servidores públicos estatales vinculados a la atención de las víctimas u ofendidos de delitos o por la violación a sus derechos humanos han cumplido con la normatividad en la materia.	<p>Nombre: Porcentaje de servidores públicos vinculados a la atención de las víctimas u ofendidos capacitados en la normatividad en la materia</p> <p>Periodicidad: Semestral</p>	<table border="1"> <thead> <tr> <th>Periodo</th> <th>Meta</th> <th>Avance</th> </tr> </thead> <tbody> <tr> <td>1</td> <td>50</td> <td>50</td> </tr> <tr> <td>2</td> <td>100</td> <td>100</td> </tr> <tr> <td colspan="3" style="text-align: right;">Totales:</td> </tr> </tbody> </table>	Periodo	Meta	Avance	1	50	50	2	100	100	Totales:										
Periodo	Meta	Avance																					
1	50	50																					
2	100	100																					
Totales:																							
Actividad 1.1	Proporcionar medidas de atención inmediata a las víctimas u ofendidos en la Comisión Ejecutiva Estatal de Atención a Víctimas (CEEAV).	<p>Nombre: Porcentaje de víctimas u ofendidos reciben atención de ayuda inmediata directamente de la Comisión Ejecutiva Estatal de Atención a Víctimas</p> <p>Periodicidad: Trimestral</p>	<table border="1"> <thead> <tr> <th>Periodo</th> <th>Meta</th> <th>Avance</th> </tr> </thead> <tbody> <tr> <td>1</td> <td>25</td> <td>25</td> </tr> <tr> <td>2</td> <td>50</td> <td>50</td> </tr> <tr> <td>3</td> <td>100</td> <td>100</td> </tr> <tr> <td>4</td> <td>100</td> <td>100</td> </tr> <tr> <td colspan="3" style="text-align: right;">Totales:</td> </tr> </tbody> </table>	Periodo	Meta	Avance	1	25	25	2	50	50	3	100	100	4	100	100	Totales:				
Periodo	Meta	Avance																					
1	25	25																					
2	50	50																					
3	100	100																					
4	100	100																					
Totales:																							
Actividad 2.1	Proporcionar a las víctimas u ofendidos la asesoría jurídica sobre los derechos que la legislación en la materia le confiere para la atención debida de los hechos victimizantes.	<p>Nombre: Porcentaje de asesorías jurídicas proporcionadas</p>	<table border="1"> <thead> <tr> <th>Periodo</th> <th>Meta</th> <th>Avance</th> </tr> </thead> <tbody> <tr> <td>1</td> <td>25</td> <td>25</td> </tr> <tr> <td>2</td> <td>50</td> <td>50</td> </tr> <tr> <td>3</td> <td>100</td> <td>100</td> </tr> </tbody> </table>	Periodo	Meta	Avance	1	25	25	2	50	50	3	100	100								
Periodo	Meta	Avance																					
1	25	25																					
2	50	50																					
3	100	100																					



SECRETARÍA DE GOBIERNO

ID: SG-242320E049-

AVANCES DE INDICADORES

Nivel	Objetivo	Indicador	Porcentaje de																				
Actividad 2.1	Proporcionar a las víctimas u ofendidos la asesoría jurídica sobre los derechos que la legislación en la materia le confiere para la atención debida de los hechos victimizantes.	Nombre: Porcentaje de asesorías jurídicas proporcionadas Periodicidad: Trimestral	<table border="1"> <thead> <tr> <th>Periodo</th> <th>Meta</th> <th>Avance</th> </tr> </thead> <tbody> <tr> <td>4</td> <td>100</td> <td>100</td> </tr> <tr> <td colspan="3" style="text-align: right;">Totales:</td> </tr> </tbody> </table>	Periodo	Meta	Avance	4	100	100	Totales:													
Periodo	Meta	Avance																					
4	100	100																					
Totales:																							
Actividad 3.1	Formación a las autoridades de primer contacto y al personal de las instituciones coadyuvantes en la normatividad en la materia de atención a víctimas u ofendidos.	Nombre: Porcentaje de autoridades de primer contacto y de instituciones coadyuvantes reciben capacitación en la normatividad en la materia de atención a víctimas u ofendidos Periodicidad: Trimestral	<table border="1"> <thead> <tr> <th>Periodo</th> <th>Meta</th> <th>Avance</th> </tr> </thead> <tbody> <tr> <td>1</td> <td>25</td> <td>25</td> </tr> <tr> <td>2</td> <td>50</td> <td>50</td> </tr> <tr> <td>3</td> <td>100</td> <td>100</td> </tr> <tr> <td>4</td> <td>100</td> <td>100</td> </tr> <tr> <td colspan="3" style="text-align: right;">Totales:</td> </tr> </tbody> </table>	Periodo	Meta	Avance	1	25	25	2	50	50	3	100	100	4	100	100	Totales:				
Periodo	Meta	Avance																					
1	25	25																					
2	50	50																					
3	100	100																					
4	100	100																					
Totales:																							
Actividad 3.2	Capacitación en materia de derechos humanos a personal de primer contacto y de instituciones coadyuvantes.	Nombre: Porcentaje de servidores públicos de primer contacto y de instituciones coadyuvantes han recibido capacitación en materia de derechos humanos Periodicidad: Trimestral	<table border="1"> <thead> <tr> <th>Periodo</th> <th>Meta</th> <th>Avance</th> </tr> </thead> <tbody> <tr> <td>1</td> <td>25</td> <td>25</td> </tr> <tr> <td>2</td> <td>50</td> <td>50</td> </tr> <tr> <td>3</td> <td>100</td> <td>100</td> </tr> <tr> <td>4</td> <td>100</td> <td>100</td> </tr> <tr> <td colspan="3" style="text-align: right;">Totales:</td> </tr> </tbody> </table>	Periodo	Meta	Avance	1	25	25	2	50	50	3	100	100	4	100	100	Totales:				
Periodo	Meta	Avance																					
1	25	25																					
2	50	50																					
3	100	100																					
4	100	100																					
Totales:																							
Actividad 3.3	Difusión de los derechos de las víctimas del delito y de violaciones a derechos humanos a personas mayores de 15 años.	Nombre: Tasa de difusión de los derechos de las víctimas del delito y de violaciones a derechos humanos	<table border="1"> <thead> <tr> <th>Periodo</th> <th>Meta</th> <th>Avance</th> </tr> </thead> <tbody> <tr> <td>1</td> <td>25</td> <td>25</td> </tr> </tbody> </table>	Periodo	Meta	Avance	1	25	25														
Periodo	Meta	Avance																					
1	25	25																					

SECRETARÍA DE GOBIERNO

ID: SG-242320E049-

AVANCES DE INDICADORES

Nivel	Objetivo	Indicador	Porcentaje de		
Actividad 3.3	Difusión de los derechos de las víctimas del delito y de violaciones a derechos humanos a personas mayores de 15 años.	<p>Nombre: Tasa de difusión de los derechos de las víctimas del delito y de violaciones a derechos humanos</p> <p>Periodicidad: Trimestral</p>	Periodo	Meta	Avance
			2	50	50
			3	100	100
			4	100	100
			Totales:		



SECRETARÍA DE GOBIERNO

ID: SG-322322E051-

AVANCES DE INDICADORES

Nivel	Objetivo	Indicador	Porcentaje de		
Fin	Contribuir a lograr la seguridad ciudadana mediante la reducción de los factores de riesgo que generan violencia y delincuencia en el Estado de Tabasco.	Nombre: Índice de seguridad ciudadana Periodicidad: Anual	Periodo	Meta	Avance
			1	12	8.1
			Totales:		
Propósito	En los polígonos de los municipios del Estado de Tabasco con alto índice de inseguridad, disminuyeron los factores de riesgo que favorecen la violencia y la delincuencia.	Nombre: Tasa de disminución de los factores de riesgo de violencia y delincuencia en el polígono del municipio en intervención Periodicidad: Anual	Periodo	Meta	Avance
			1	0.31	0.72
			Totales:		
Componente 1	La comunidad escolar de nivel básico secundaria en escuelas públicas, ubicadas en el polígono del municipio de intervención, ha disminuido los niveles de violencia y de bullying.	Nombre: Porcentaje de escuelas públicas de nivel básico secundaria del polígono del municipio en intervención que han disminuido los grados de violencia y de bullying que presentaban Periodicidad: Anual	Periodo	Meta	Avance
			1	15	15
			Totales:		
Componente 2	Personas en conflicto con la ley prestan servicio social comunitario en favor del estado.	Nombre: Tasa de eficiencia terminal de imputados que prestan servicio social comunitario Periodicidad: Trimestral	Periodo	Meta	Avance
			1	20	39.39
			2	40	52
			3	80	87
			4	80	87
			Totales:		
Componente 3	Comités vecinales integrados y activos en el polígono del municipio de intervención para la recuperación de la paz y el tejido social.	Nombre: Tasa de conformación de comités vecinales en el polígono del municipio en intervención Periodicidad: Trimestral	Periodo	Meta	Avance
			1	7.5	25



SECRETARÍA DE GOBIERNO

ID: SG-322322E051-

AVANCES DE INDICADORES

Nivel	Objetivo	Indicador	Porcentaje de																				
Componente 3	Comités vecinales integrados y activos en el polígono del municipio de intervención para la recuperación de la paz y el tejido social.	Nombre: Tasa de conformación de comités vecinales en el polígono del municipio en intervención Periodicidad: Trimestral	<table border="1"> <thead> <tr> <th>Periodo</th> <th>Meta</th> <th>Avance</th> </tr> </thead> <tbody> <tr> <td>2</td> <td>15</td> <td>25</td> </tr> <tr> <td>3</td> <td>30</td> <td>25</td> </tr> <tr> <td>4</td> <td>30</td> <td>30</td> </tr> <tr> <td colspan="2">Totales:</td> <td></td> </tr> </tbody> </table>	Periodo	Meta	Avance	2	15	25	3	30	25	4	30	30	Totales:							
Periodo	Meta	Avance																					
2	15	25																					
3	30	25																					
4	30	30																					
Totales:																							
Actividad 1.1	Formación y sensibilización para la introyección de conductas positivas con la finalidad de disminuir la violencia y el bullying, la reprobación y la deserción escolar en escuelas públicas de nivel básico secundaria ubicadas en el polígono del municipio en intervención.	Nombre: Porcentaje de escuelas públicas de nivel básico secundaria ubicadas en el polígono del municipio en intervención atendidas mediante el desarrollo de actividades formativas y de sensibilización Periodicidad: Trimestral	<table border="1"> <thead> <tr> <th>Periodo</th> <th>Meta</th> <th>Avance</th> </tr> </thead> <tbody> <tr> <td>1</td> <td>25</td> <td>83</td> </tr> <tr> <td>2</td> <td>50</td> <td>90</td> </tr> <tr> <td>3</td> <td>100</td> <td>100</td> </tr> <tr> <td>4</td> <td>100</td> <td>100</td> </tr> <tr> <td colspan="2">Totales:</td> <td></td> </tr> </tbody> </table>	Periodo	Meta	Avance	1	25	83	2	50	90	3	100	100	4	100	100	Totales:				
Periodo	Meta	Avance																					
1	25	83																					
2	50	90																					
3	100	100																					
4	100	100																					
Totales:																							
Actividad 2.1	Coordinación de imputados enviados al Centro Estatal de Prevención Social del Delito y Participación Ciudadana (CENEPRED) por los jueces federales y estatales para que realicen el trabajo social comunitario.	Nombre: Porcentaje de las actividades realizadas por los imputados en el trimestre Periodicidad: Trimestral	<table border="1"> <thead> <tr> <th>Periodo</th> <th>Meta</th> <th>Avance</th> </tr> </thead> <tbody> <tr> <td>1</td> <td>25</td> <td>50</td> </tr> <tr> <td>2</td> <td>50</td> <td>50</td> </tr> <tr> <td>3</td> <td>100</td> <td>89</td> </tr> <tr> <td>4</td> <td>100</td> <td>100</td> </tr> <tr> <td colspan="2">Totales:</td> <td></td> </tr> </tbody> </table>	Periodo	Meta	Avance	1	25	50	2	50	50	3	100	89	4	100	100	Totales:				
Periodo	Meta	Avance																					
1	25	50																					
2	50	50																					
3	100	89																					
4	100	100																					
Totales:																							

SECRETARÍA DE GOBIERNO

ID: SG-322322E051-

AVANCES DE INDICADORES

Nivel	Objetivo	Indicador	Porcentaje de		
Actividad 3.1	Actividades organizadas por los promotores comunitarios con la participación de la comunidad del polígono del municipio en intervención para fomentar la prevención social de la violencia y la delincuencia.	<p>Nombre: Promedio de personas que participan en los eventos culturales y deportivos organizadas por los promotores comunitarios del polígono del municipio en intervención</p> <p>Periodicidad: Trimestral</p>	Periodo	Meta	Avance
			1	12.5	0
			2	25	0
			3	50	0
			4	50	0
			Totales:		

SECRETARÍA DE GOBIERNO

ID: SG-312321E050-

AVANCES DE INDICADORES

Nivel	Objetivo	Indicador	Porcentaje de				
Fin	Contribuir a lograr la seguridad ciudadana mediante el incremento de la respuesta de interoperabilidad a situaciones de emergencia.	Nombre: Tasa de variación de seguridad ciudadana Periodicidad: Anual	Periodo	Meta	Avance		
			1	-1	8		
			Totales:				
Propósito	En el Estado de Tabasco se incrementa la respuesta efectiva de interoperabilidad a reportes canalizados por situaciones de emergencia.	Nombre: Tasa de respuesta efectiva de interoperabilidad Periodicidad: Anual	Periodo	Meta	Avance		
			1	52.5	56		
			Totales:				
Componente 1	Fomentar la cultura de la denuncia ciudadana y el uso del sistema de emergencia.	Nombre: Tasa de variación de las llamadas de denuncia anónima ciudadana en el año actual Periodicidad: Trimestral	Periodo	Meta	Avance		
			1	58.5	25		
			2	117	47.49		
			3	234	61.14		
			4	234	120		
					Totales:		
		Nombre: Tasa de variación de las llamadas a la línea de emergencia 911 en el año actual Periodicidad: Trimestral	Periodo	Meta	Avance		
			1	10	3		
			2	20	15.09		
			3	40	30		
4	40		35				
			Totales:				



SECRETARÍA DE GOBIERNO

ID: SG-312321E050-

AVANCES DE INDICADORES

Nivel	Objetivo	Indicador	Porcentaje de		
Componente 1	Fomentar la cultura de la denuncia ciudadana y el uso del sistema de emergencia.	Nombre: Tasa de variación de las llamadas de denuncia anónima ciudadana en el año actual Periodicidad: Trimestral	Periodo	Meta	Avance
			1	58.5	25
			2	117	47.49
			3	234	61.14
			4	234	120
			Totales:		
Componente 1	Fomentar la cultura de la denuncia ciudadana y el uso del sistema de emergencia.	Nombre: Tasa de variación de las llamadas a la línea de emergencia 911 en el año actual Periodicidad: Trimestral	Periodo	Meta	Avance
			1	10	3
			2	20	15.09
			3	40	30
			4	40	35
			Totales:		
Componente 2	Situaciones de emergencia son reportadas a través del servicio 911 e identificadas como útiles y no útiles.	Nombre: Porcentaje de llamadas del 911 recibidas e identificadas como útiles Periodicidad: Trimestral	Periodo	Meta	Avance
			1	4.25	8.33
			2	8.5	16.24
			3	17	24.43
			4	17	33
			Totales:		



SECRETARÍA DE GOBIERNO

ID: SG-312321E050-

AVANCES DE INDICADORES

Nivel	Objetivo	Indicador	Porcentaje de		
Componente 3	Las personas que tienen conocimiento de situaciones relacionadas con delitos utilizan el servicio de Denuncia Anónima Ciudadana.	Nombre: Porcentaje de llamadas de denuncia anónima ciudadana canalizadas Periodicidad: Trimestral	Periodo	Meta	Avance
			1	5.5	5.5
			2	11	10.32
			3	22	21.43
			4	22	33
			Totales:		
Actividad 1.1	Incrementar el uso responsable del número de emergencia 911 mediante el incremento de la eficiencia en la atención de las llamadas.	Nombre: Tasa de variación de la promoción publicitaria de la línea de emergencia 911 Periodicidad: Trimestral	Periodo	Meta	Avance
			1	0.25	5
			2	0.5	5
			3	1	10
			4	1	20
			Totales:		
Actividad 1.2	Incrementar el uso responsable del número de emergencia 089 mediante el incremento de la eficiencia en la atención de las llamadas.	Nombre: Tasa de variación de las llamadas útiles de la línea de denuncia anónima ciudadana Periodicidad: Trimestral	Periodo	Meta	Avance
			1	1.75	0.5
			2	3.5	4.4
			3	7	6.5
			4	7	7.6
			Totales:		

SECRETARÍA DE GOBIERNO

ID: SG-312321E050-

AVANCES DE INDICADORES

Nivel		Objetivo	Indicador	Porcentaje de																				
Actividad 2.1	Aplicación del protocolo de atención de la llamada recibida en la línea de emergencia 911.		<p>Nombre: Porcentaje de llamadas de la línea de emergencia 911 que siguieron el protocolo de atención</p> <p>Periodicidad: Trimestral</p>	<table border="1"> <thead> <tr> <th>Periodo</th> <th>Meta</th> <th>Avance</th> </tr> </thead> <tbody> <tr> <td>1</td> <td>25</td> <td>25</td> </tr> <tr> <td>2</td> <td>50</td> <td>50</td> </tr> <tr> <td>3</td> <td>100</td> <td>100</td> </tr> <tr> <td>4</td> <td>100</td> <td>100</td> </tr> <tr> <td colspan="2">Totales:</td> <td></td> </tr> </tbody> </table>	Periodo	Meta	Avance	1	25	25	2	50	50	3	100	100	4	100	100	Totales:				
Periodo	Meta	Avance																						
1	25	25																						
2	50	50																						
3	100	100																						
4	100	100																						
Totales:																								
Actividad 2.2	Captura de información de la llamada recibida en la línea de emergencia 911 en el sistema policiaco de administración de registros SafetyNet RMS.		<p>Nombre: Porcentaje de reportes generados en la línea de emergencia 911</p> <p>Periodicidad: Trimestral</p>	<table border="1"> <thead> <tr> <th>Periodo</th> <th>Meta</th> <th>Avance</th> </tr> </thead> <tbody> <tr> <td>1</td> <td>17.5</td> <td>25</td> </tr> <tr> <td>2</td> <td>35</td> <td>33.64</td> </tr> <tr> <td>3</td> <td>70</td> <td>69</td> </tr> <tr> <td>4</td> <td>70</td> <td>77</td> </tr> <tr> <td colspan="2">Totales:</td> <td></td> </tr> </tbody> </table>	Periodo	Meta	Avance	1	17.5	25	2	35	33.64	3	70	69	4	70	77	Totales:				
Periodo	Meta	Avance																						
1	17.5	25																						
2	35	33.64																						
3	70	69																						
4	70	77																						
Totales:																								
Actividad 2.3	Canalización efectiva del reporte de la línea de emergencia 911 al área de despacho correspondiente.		<p>Nombre: Porcentaje de reportes canalizados efectivos de la línea de emergencia 911</p> <p>Periodicidad: Trimestral</p>	<table border="1"> <thead> <tr> <th>Periodo</th> <th>Meta</th> <th>Avance</th> </tr> </thead> <tbody> <tr> <td>1</td> <td>17.5</td> <td>25</td> </tr> <tr> <td>2</td> <td>35</td> <td>86.05</td> </tr> <tr> <td>3</td> <td>70</td> <td>97.42</td> </tr> <tr> <td>4</td> <td>70</td> <td>146</td> </tr> <tr> <td colspan="2">Totales:</td> <td></td> </tr> </tbody> </table>	Periodo	Meta	Avance	1	17.5	25	2	35	86.05	3	70	97.42	4	70	146	Totales:				
Periodo	Meta	Avance																						
1	17.5	25																						
2	35	86.05																						
3	70	97.42																						
4	70	146																						
Totales:																								



SECRETARÍA DE GOBIERNO

ID: SG-312321E050-

AVANCES DE INDICADORES

Nivel	Objetivo	Indicador	Porcentaje de		
Actividad 3.1	Protocolo de atención de la llamada recibida en la línea de denuncia anónima ciudadana.	Nombre: Porcentaje de llamadas de la línea de denuncia anónima ciudadana que siguieron el protocolo de atención Periodicidad: Trimestral	Periodo	Meta	Avance
			1	25	25
			2	50	50
			3	100	100
			4	100	100
			Totales:		
Actividad 3.2	Captura de información de la llamada en el sistema de denuncia anónima ciudadana.	Nombre: Porcentaje de reportes generados en la línea de denuncia anónima ciudadana Periodicidad: Trimestral	Periodo	Meta	Avance
			1	17.5	28
			2	35	65.36
			3	70	95.36
			4	70	102
			Totales:		

SECRETARÍA DE GOBIERNO

ID: SG-172006P023-

AVANCES DE INDICADORES

Nivel		Objetivo	Indicador	Porcentaje de														
Fin	Contribuir al fortalecimiento del estado laico, garantizando la libertad religiosa y fomentando el diálogo y la tolerancia religiosa entre las agrupaciones y asociaciones religiosas, mediante el cumplimiento del marco normativo.		Nombre: Índice de satisfacción de las agrupaciones y asociaciones religiosas por los servicios brindados por la Coordinación de Asuntos Religiosos Periodicidad: Anual	<table border="1"> <thead> <tr> <th>Periodo</th> <th>Meta</th> <th>Avance</th> </tr> </thead> <tbody> <tr> <td>1</td> <td>90</td> <td>70</td> </tr> <tr> <td colspan="3" style="text-align: right;">Totales:</td> </tr> </tbody> </table>	Periodo	Meta	Avance	1	90	70	Totales:							
Periodo	Meta	Avance																
1	90	70																
Totales:																		
Propósito	Las agrupaciones y asociaciones religiosas requieren servicios de la Coordinación de Asuntos Religiosos a partir de un mejor conocimiento de la Ley y demás normatividad que incide en la realización de sus funciones.		Nombre: Porcentaje de representantes de agrupaciones y asociaciones religiosas que participan en reuniones y talleres Periodicidad: Anual	<table border="1"> <thead> <tr> <th>Periodo</th> <th>Meta</th> <th>Avance</th> </tr> </thead> <tbody> <tr> <td>1</td> <td>50</td> <td>40</td> </tr> <tr> <td colspan="3" style="text-align: right;">Totales:</td> </tr> </tbody> </table>	Periodo	Meta	Avance	1	50	40	Totales:							
Periodo	Meta	Avance																
1	50	40																
Totales:																		
Componente 1	Las agrupaciones y asociaciones religiosas cumplen con el marco normativo del Estado Laico.		Nombre: Porcentaje de avisos de actos religiosos de culto público extraordinario que son entregados por las diversas Asociaciones Religiosas a la Coordinación de Asuntos Religiosos en tiempo y forma Periodicidad: Semestral	<table border="1"> <thead> <tr> <th>Periodo</th> <th>Meta</th> <th>Avance</th> </tr> </thead> <tbody> <tr> <td>1</td> <td>45</td> <td>56</td> </tr> <tr> <td>2</td> <td>90</td> <td>70</td> </tr> <tr> <td colspan="3" style="text-align: right;">Totales:</td> </tr> </tbody> </table>	Periodo	Meta	Avance	1	45	56	2	90	70	Totales:				
Periodo	Meta	Avance																
1	45	56																
2	90	70																
Totales:																		
Componente 2	Proyectos de investigación en asuntos religiosos realizados en el Estado de Tabasco.		Nombre: Porcentaje de avance en proyectos de investigación sobre asuntos religiosos Periodicidad: Semestral	<table border="1"> <thead> <tr> <th>Periodo</th> <th>Meta</th> <th>Avance</th> </tr> </thead> <tbody> <tr> <td>1</td> <td>40</td> <td>30</td> </tr> <tr> <td>2</td> <td>60</td> <td>50</td> </tr> <tr> <td colspan="3" style="text-align: right;">Totales:</td> </tr> </tbody> </table>	Periodo	Meta	Avance	1	40	30	2	60	50	Totales:				
Periodo	Meta	Avance																
1	40	30																
2	60	50																
Totales:																		
Actividad 1.1	Orientación a agrupaciones religiosas ubicadas en el Estado de Tabasco, para la obtención de su registro constitutivo ante la Secretaría de Gobernación.		Nombre: Porcentaje de solicitudes entregadas a la Secretaría de Gobernación por las agrupaciones religiosas orientadas, para la obtención de su registro constitutivo	<table border="1"> <thead> <tr> <th>Periodo</th> <th>Meta</th> <th>Avance</th> </tr> </thead> <tbody> <tr> <td>1</td> <td>15</td> <td>21</td> </tr> <tr> <td>2</td> <td>30</td> <td>25</td> </tr> </tbody> </table>	Periodo	Meta	Avance	1	15	21	2	30	25					
Periodo	Meta	Avance																
1	15	21																
2	30	25																

SECRETARÍA DE GOBIERNO

ID: SG-172006P023-

AVANCES DE INDICADORES

Nivel	Objetivo	Indicador	Porcentaje de																				
Actividad 1.1	Orientación a agrupaciones religiosas ubicadas en el Estado de Tabasco, para la obtención de su registro constitutivo ante la Secretaría de Gobernación.	Nombre: Porcentaje de solicitudes entregadas a la Secretaría de Gobernación por las agrupaciones religiosas orientadas, para la obtención de su registro constitutivo Periodicidad: Semestral	Totales:																				
Actividad 1.2	Conciliación de conflictos entre Comunidad-Iglesia.	Nombre: Porcentaje de conflictos atendidos Periodicidad: Trimestral	<table border="1"> <thead> <tr> <th>Periodo</th> <th>Meta</th> <th>Avance</th> </tr> </thead> <tbody> <tr> <td>1</td> <td>17.5</td> <td>17.5</td> </tr> <tr> <td>2</td> <td>35</td> <td>35</td> </tr> <tr> <td>3</td> <td>70</td> <td>70</td> </tr> <tr> <td>4</td> <td>70</td> <td>70</td> </tr> <tr> <td colspan="3">Totales:</td> </tr> </tbody> </table>	Periodo	Meta	Avance	1	17.5	17.5	2	35	35	3	70	70	4	70	70	Totales:				
Periodo	Meta	Avance																					
1	17.5	17.5																					
2	35	35																					
3	70	70																					
4	70	70																					
Totales:																							
Actividad 1.3	Impartición de talleres y cursos.	Nombre: Porcentaje de agrupaciones y asociaciones religiosas que participan en talleres y cursos de capacitación normativa Periodicidad: Trimestral	<table border="1"> <thead> <tr> <th>Periodo</th> <th>Meta</th> <th>Avance</th> </tr> </thead> <tbody> <tr> <td>1</td> <td>11.25</td> <td>0</td> </tr> <tr> <td>2</td> <td>22.5</td> <td>22.5</td> </tr> <tr> <td>3</td> <td>45</td> <td>36</td> </tr> <tr> <td>4</td> <td>45</td> <td>43</td> </tr> <tr> <td colspan="3">Totales:</td> </tr> </tbody> </table>	Periodo	Meta	Avance	1	11.25	0	2	22.5	22.5	3	45	36	4	45	43	Totales:				
Periodo	Meta	Avance																					
1	11.25	0																					
2	22.5	22.5																					
3	45	36																					
4	45	43																					
Totales:																							
Actividad 1.4	Acciones de apoyo logístico para actos religiosos de culto público extraordinario.	Nombre: Porcentaje de acciones de apoyo logístico a favor de actos religiosos de culto público extraordinario	<table border="1"> <thead> <tr> <th>Periodo</th> <th>Meta</th> <th>Avance</th> </tr> </thead> <tbody> <tr> <td>1</td> <td>21.25</td> <td>17</td> </tr> <tr> <td>2</td> <td>42.5</td> <td>40</td> </tr> </tbody> </table>	Periodo	Meta	Avance	1	21.25	17	2	42.5	40											
Periodo	Meta	Avance																					
1	21.25	17																					
2	42.5	40																					

SECRETARÍA DE GOBIERNO

ID: SG-172006P023-

AVANCES DE INDICADORES

Nivel	Objetivo	Indicador	Porcentaje de																				
Actividad 1.4	Acciones de apoyo logístico para actos religiosos de culto público extraordinario.	<p>Nombre: Porcentaje de acciones de apoyo logístico a favor de actos religiosos de culto público extraordinario</p> <p>Periodicidad: Trimestral</p>	<table border="1"> <thead> <tr> <th>Periodo</th> <th>Meta</th> <th>Avance</th> </tr> </thead> <tbody> <tr> <td>3</td> <td>85</td> <td>40</td> </tr> <tr> <td>4</td> <td>85</td> <td>55</td> </tr> <tr> <td colspan="2">Totales:</td> <td></td> </tr> </tbody> </table>	Periodo	Meta	Avance	3	85	40	4	85	55	Totales:										
Periodo	Meta	Avance																					
3	85	40																					
4	85	55																					
Totales:																							
Actividad 2.1	Elaboración del libro "Historia de las Religiones en Tabasco".	<p>Nombre: Porcentaje de avances en la elaboración del libro Historia de las Religiones en Tabasco</p> <p>Periodicidad: Semestral</p>	<table border="1"> <thead> <tr> <th>Periodo</th> <th>Meta</th> <th>Avance</th> </tr> </thead> <tbody> <tr> <td>1</td> <td>50</td> <td>40</td> </tr> <tr> <td>2</td> <td>100</td> <td>90</td> </tr> <tr> <td colspan="2">Totales:</td> <td></td> </tr> </tbody> </table>	Periodo	Meta	Avance	1	50	40	2	100	90	Totales:										
Periodo	Meta	Avance																					
1	50	40																					
2	100	90																					
Totales:																							
Actividad 2.2	Diseño del proyecto para la elaboración y levantamiento del censo de inmuebles religiosos en el Estado de Tabasco.	<p>Nombre: Porcentaje de avance en la elaboración del diseño del proyecto del censo de inmuebles religiosos</p> <p>Periodicidad: Trimestral</p>	<table border="1"> <thead> <tr> <th>Periodo</th> <th>Meta</th> <th>Avance</th> </tr> </thead> <tbody> <tr> <td>1</td> <td>5</td> <td>2.5</td> </tr> <tr> <td>2</td> <td>10</td> <td>5</td> </tr> <tr> <td>3</td> <td>20</td> <td>5</td> </tr> <tr> <td>4</td> <td>20</td> <td>7</td> </tr> <tr> <td colspan="2">Totales:</td> <td></td> </tr> </tbody> </table>	Periodo	Meta	Avance	1	5	2.5	2	10	5	3	20	5	4	20	7	Totales:				
Periodo	Meta	Avance																					
1	5	2.5																					
2	10	5																					
3	20	5																					
4	20	7																					
Totales:																							

SECRETARÍA DE GOBIERNO

ID: SG-212010P022-

AVANCES DE INDICADORES

Nivel		Objetivo	Indicador	Porcentaje de														
Fin	Contribuir al desarrollo del estado mediante la actualización del marco normativo.		Nombre: Porcentaje de productividad legislativa Periodicidad: Semestral	<table border="1"> <thead> <tr> <th>Periodo</th> <th>Meta</th> <th>Avance</th> </tr> </thead> <tbody> <tr> <td>1</td> <td>60</td> <td>60</td> </tr> <tr> <td>2</td> <td>100</td> <td>100</td> </tr> <tr> <td colspan="2">Totales:</td> <td></td> </tr> </tbody> </table>	Periodo	Meta	Avance	1	60	60	2	100	100	Totales:				
Periodo	Meta	Avance																
1	60	60																
2	100	100																
Totales:																		
Propósito	Marco normativo actualizado con la intervención de la Subsecretaría de Enlace Legislativo.		Nombre: Porcentaje de atención a los proyectos normativos del Ejecutivo Periodicidad: Semestral	<table border="1"> <thead> <tr> <th>Periodo</th> <th>Meta</th> <th>Avance</th> </tr> </thead> <tbody> <tr> <td>1</td> <td>20</td> <td>30</td> </tr> <tr> <td>2</td> <td>40</td> <td>62</td> </tr> <tr> <td colspan="2">Totales:</td> <td></td> </tr> </tbody> </table>	Periodo	Meta	Avance	1	20	30	2	40	62	Totales:				
Periodo	Meta	Avance																
1	20	30																
2	40	62																
Totales:																		
Componente 1	Proyectos normativos analizados.		Nombre: Porcentaje de proyectos revisados por la Subsecretaría de Enlace Legislativo Periodicidad: Semestral	<table border="1"> <thead> <tr> <th>Periodo</th> <th>Meta</th> <th>Avance</th> </tr> </thead> <tbody> <tr> <td>1</td> <td>50</td> <td>60</td> </tr> <tr> <td>2</td> <td>60</td> <td>68</td> </tr> <tr> <td colspan="2">Totales:</td> <td></td> </tr> </tbody> </table>	Periodo	Meta	Avance	1	50	60	2	60	68	Totales:				
Periodo	Meta	Avance																
1	50	60																
2	60	68																
Totales:																		
Actividad 1.1	Emisión de opiniones respecto de los proyectos normativos recibidos para análisis.		Nombre: Porcentaje de opiniones emitidas de los proyectos normativos analizados Periodicidad: Semestral	<table border="1"> <thead> <tr> <th>Periodo</th> <th>Meta</th> <th>Avance</th> </tr> </thead> <tbody> <tr> <td>1</td> <td>50</td> <td>65</td> </tr> <tr> <td>2</td> <td>100</td> <td>100</td> </tr> <tr> <td colspan="2">Totales:</td> <td></td> </tr> </tbody> </table>	Periodo	Meta	Avance	1	50	65	2	100	100	Totales:				
Periodo	Meta	Avance																
1	50	65																
2	100	100																
Totales:																		
Actividad 1.2	Participar en el seguimiento de las sesiones del congreso local.																	



SECRETARÍA DE GOBIERNO

ID: SG-152177E048-

AVANCES DE INDICADORES

Nivel	Objetivo	Indicador	Porcentaje de														
Fin	Contribuir al ejercicio pleno de los derechos de la población del Estado de Tabasco mediante el incremento del registro y certificación de los hechos y actos constitutivos o modificatorios de la identidad jurídica de la población, que les permita acceder a educación, salud, fuentes de empleo y programas sociales.	Nombre: Porcentaje de la población con registro de nacimiento Periodicidad: Anual	<table border="1"> <thead> <tr> <th>Periodo</th> <th>Meta</th> <th>Avance</th> </tr> </thead> <tbody> <tr> <td>1</td> <td>6</td> <td>0</td> </tr> <tr> <td colspan="3" style="text-align: right;">Totales:</td> </tr> </tbody> </table>	Periodo	Meta	Avance	1	6	0	Totales:							
Periodo	Meta	Avance															
1	6	0															
Totales:																	
Propósito	La población de Tabasco cuenta con el registro y certificación de los hechos y actos constitutivos o modificatorios de su identidad jurídica, lo que les permite el ejercicio pleno de sus derechos.	Nombre: Tasa de variación de la población atendida para el registro de hechos y actos modificatorios de su identidad jurídica Periodicidad: Anual	<table border="1"> <thead> <tr> <th>Periodo</th> <th>Meta</th> <th>Avance</th> </tr> </thead> <tbody> <tr> <td>1</td> <td>5</td> <td>5</td> </tr> <tr> <td colspan="3" style="text-align: right;">Totales:</td> </tr> </tbody> </table>	Periodo	Meta	Avance	1	5	5	Totales:							
Periodo	Meta	Avance															
1	5	5															
Totales:																	
Componente 1	Programa de acercamiento del Registro Civil a la población del Estado de Tabasco para promover y registrar la inscripción de hechos y actos registrales, así como de expedición de certificaciones de los mismos.	Nombre: Porcentaje de expedición de certificaciones de hechos y actos registrales Periodicidad: Semestral	<table border="1"> <thead> <tr> <th>Periodo</th> <th>Meta</th> <th>Avance</th> </tr> </thead> <tbody> <tr> <td>1</td> <td>36</td> <td>25</td> </tr> <tr> <td>2</td> <td>72</td> <td>60</td> </tr> <tr> <td colspan="3" style="text-align: right;">Totales:</td> </tr> </tbody> </table>	Periodo	Meta	Avance	1	36	25	2	72	60	Totales:				
Periodo	Meta	Avance															
1	36	25															
2	72	60															
Totales:																	
Componente 2	Base de datos del Sistema de Registro Civil del Estado de Tabasco actualizada para el proceso de certificación y su entrega al Registro Nacional de Población (RENAPO).	Nombre: Porcentaje de actualización de la base de datos del Sistema de Registro Civil del Estado de Tabasco Periodicidad: Semestral	<table border="1"> <thead> <tr> <th>Periodo</th> <th>Meta</th> <th>Avance</th> </tr> </thead> <tbody> <tr> <td>1</td> <td>50</td> <td>31</td> </tr> <tr> <td>2</td> <td>100</td> <td>90</td> </tr> <tr> <td colspan="3" style="text-align: right;">Totales:</td> </tr> </tbody> </table>	Periodo	Meta	Avance	1	50	31	2	100	90	Totales:				
Periodo	Meta	Avance															
1	50	31															
2	100	90															
Totales:																	
Actividad 1.1	Promoción mediante visitas a las comunidades del proceso para que las personas proporcionen sus datos en forma fidedigna para regularizar su identidad jurídica.	Nombre: Porcentaje de eficiencia de las inscripciones de hechos y actos constitutivos y modificatorios de la identidad jurídica de las personas en las comunidades	<table border="1"> <thead> <tr> <th>Periodo</th> <th>Meta</th> <th>Avance</th> </tr> </thead> <tbody> <tr> <td>1</td> <td>21.25</td> <td>15</td> </tr> <tr> <td>2</td> <td>42.5</td> <td>39</td> </tr> </tbody> </table>	Periodo	Meta	Avance	1	21.25	15	2	42.5	39					
Periodo	Meta	Avance															
1	21.25	15															
2	42.5	39															

SECRETARÍA DE GOBIERNO

ID: SG-152177E048-

AVANCES DE INDICADORES

Nivel		Objetivo	Indicador	Porcentaje de		
Actividad 1.1	Promoción mediante visitas a las comunidades del proceso para que las personas proporcionen sus datos en forma fidedigna para regularizar su identidad jurídica.		Nombre: Porcentaje de eficiencia de las inscripciones de hechos y actos constitutivos y modificativos de la identidad jurídica de las personas en las comunidades Periodicidad: Trimestral	Periodo	Meta	Avance
				3	85	39
				4	85	50
				Totales:		
Actividad 2.1	Captura de los datos de las inscripciones de los actos y hechos constitutivos o modificativos de identidad jurídica de la población del Estado de Tabasco.		Nombre: Tasa de variación del porcentaje de la integración en la base de datos de la Dirección General del Registro Civil de las inscripciones de los actos y hechos constitutivos y modificativos de la identidad jurídica realizadas por las oficinas del Registro Civil Periodicidad: Trimestral	Periodo	Meta	Avance
				1	12.5	0
				2	25	20
				3	50	30
				4	50	50
				Totales:		



SECRETARÍA DE GOBIERNO

ID: SG-202011P024-

AVANCES DE INDICADORES

Nivel	Objetivo	Indicador	Porcentaje de		
Fin	Contribuir a promover el desarrollo político de la entidad, a través de acciones que fomenten la participación de los ciudadanos en los ámbitos de opinión, cívicos y asociativos.	Nombre: Índice de desarrollo democrático Periodicidad: Anual	Periodo	Meta	Avance
			1	5000	0
			Totales:		
Propósito	Hombres y mujeres residentes en el Estado de Tabasco participan activamente en la atención y solución de los asuntos comunitarios y se involucran en la solución de las problemáticas sociales y asuntos públicos.	Nombre: Promedio de participación de los ciudadanos en los asuntos públicos de la entidad Periodicidad: Anual	Periodo	Meta	Avance
			1	30	30
			Totales:		
Componente 1	Capacidades cívico-ciudadanas fortalecidas.	Nombre: Promedio de participación de ciudadanos en actividades de promoción del concepto de ciudadanía Periodicidad: Anual	Periodo	Meta	Avance
			1	20	24
			Totales:		
Componente 2	Organizaciones de la Sociedad Civil profesionalizadas y actuantes.	Nombre: Porcentaje de Organizaciones de la Sociedad Civil profesionalizadas y actuantes que presentan su informe anual Periodicidad: Anual	Periodo	Meta	Avance
			1	40	40
			Totales:		
Actividad 1.1	Promoción del concepto de ciudadanía.	Nombre: Promedio de participación de ciudadanos en actividades de promoción del concepto de ciudadanía Periodicidad: Anual	Periodo	Meta	Avance
			1	20	0
			Totales:		
Actividad 1.2	Concurso de ensayo político.				



SECRETARÍA DE GOBIERNO

ID: SG-202011P024-

AVANCES DE INDICADORES

Nivel		Objetivo	Indicador	Porcentaje de																				
Actividad 1.2	Concurso de ensayo político.		Nombre: Tasa de variación de los participantes en el concurso de ensayo político Periodicidad: Anual	<table border="1"> <thead> <tr> <th>Periodo</th> <th>Meta</th> <th>Avance</th> </tr> </thead> <tbody> <tr> <td>1</td> <td>3</td> <td>0</td> </tr> <tr> <td colspan="3" style="text-align: right;">Totales:</td> </tr> </tbody> </table>	Periodo	Meta	Avance	1	3	0	Totales:													
Periodo	Meta	Avance																						
1	3	0																						
Totales:																								
Actividad 2.1	Profesionalización de las Organizaciones de la Sociedad Civil.		Nombre: Porcentaje de participación de las Organizaciones de la Sociedad Civil en actividades de profesionalización Periodicidad: Trimestral	<table border="1"> <thead> <tr> <th>Periodo</th> <th>Meta</th> <th>Avance</th> </tr> </thead> <tbody> <tr> <td>1</td> <td>15</td> <td>0</td> </tr> <tr> <td>2</td> <td>30</td> <td>0</td> </tr> <tr> <td>3</td> <td>50</td> <td>0</td> </tr> <tr> <td>4</td> <td>50</td> <td>0</td> </tr> <tr> <td colspan="3" style="text-align: right;">Totales:</td> </tr> </tbody> </table>	Periodo	Meta	Avance	1	15	0	2	30	0	3	50	0	4	50	0	Totales:				
Periodo	Meta	Avance																						
1	15	0																						
2	30	0																						
3	50	0																						
4	50	0																						
Totales:																								
Actividad 2.2	Difusión del trabajo de las Organizaciones de la Sociedad Civil.		Nombre: Porcentaje de asistencia en la feria para las Organizaciones de la Sociedad Civil Periodicidad: Anual	<table border="1"> <thead> <tr> <th>Periodo</th> <th>Meta</th> <th>Avance</th> </tr> </thead> <tbody> <tr> <td>1</td> <td>20</td> <td>0</td> </tr> <tr> <td colspan="3" style="text-align: right;">Totales:</td> </tr> </tbody> </table>	Periodo	Meta	Avance	1	20	0	Totales:													
Periodo	Meta	Avance																						
1	20	0																						
Totales:																								
Actividad 2.3	Fomento de las Organizaciones de la Sociedad Civil.		Nombre: Tasa de variación de Organizaciones de la Sociedad Civil que se constituyen legalmente Periodicidad: Semestral	<table border="1"> <thead> <tr> <th>Periodo</th> <th>Meta</th> <th>Avance</th> </tr> </thead> <tbody> <tr> <td>1</td> <td>3</td> <td>3.15</td> </tr> <tr> <td>2</td> <td>3</td> <td>6</td> </tr> <tr> <td colspan="3" style="text-align: right;">Totales:</td> </tr> </tbody> </table>	Periodo	Meta	Avance	1	3	3.15	2	3	6	Totales:										
Periodo	Meta	Avance																						
1	3	3.15																						
2	3	6																						
Totales:																								

SECRETARÍA DE GOBIERNO

ID: SG-231176K012-

AVANCES DE INDICADORES

Nivel	Objetivo	Indicador	Porcentaje de																				
Fin	Contribuir a una administración pública eficiente y eficaz mediante la edificación de espacios adecuados para el personal del Instituto de Defensoría Pública del Estado de Tabasco.	<p>Nombre: Porcentaje de proyectos de edificación de oficinas para el Instituto de la Defensoría Pública del Estado de Tabasco</p> <p>Periodicidad: Anual</p>	<table border="1"> <thead> <tr> <th>Periodo</th> <th>Meta</th> <th>Avance</th> </tr> </thead> <tbody> <tr> <td>1</td> <td>25</td> <td>25</td> </tr> <tr> <td colspan="3" style="text-align: right;">Totales:</td> </tr> </tbody> </table>	Periodo	Meta	Avance	1	25	25	Totales:													
Periodo	Meta	Avance																					
1	25	25																					
Totales:																							
Propósito	Proyectos ejecutivos y de mecánica de suelos destinados a consolidar el Nuevo Sistema de Justicia Penal en el Estado.	<p>Nombre: Porcentaje de avance en la elaboración de estudios de mecánica de suelos</p> <p>Periodicidad: Semestral</p>	<table border="1"> <thead> <tr> <th>Periodo</th> <th>Meta</th> <th>Avance</th> </tr> </thead> <tbody> <tr> <td>1</td> <td>50</td> <td>45</td> </tr> <tr> <td>2</td> <td>100</td> <td>100</td> </tr> <tr> <td colspan="3" style="text-align: right;">Totales:</td> </tr> </tbody> </table>	Periodo	Meta	Avance	1	50	45	2	100	100	Totales:										
Periodo	Meta	Avance																					
1	50	45																					
2	100	100																					
Totales:																							
Componente 1	Construcción de oficinas para el Instituto de la Defensoría Pública en las regiones del Estado de Tabasco que conforman el sistema de justicia penal.	<p>Nombre: Porcentaje de avance financiero para la construcción de oficinas</p> <p>Periodicidad: Semestral</p>	<table border="1"> <thead> <tr> <th>Periodo</th> <th>Meta</th> <th>Avance</th> </tr> </thead> <tbody> <tr> <td>1</td> <td>40</td> <td>40</td> </tr> <tr> <td>2</td> <td>80</td> <td>80</td> </tr> <tr> <td colspan="3" style="text-align: right;">Totales:</td> </tr> </tbody> </table>	Periodo	Meta	Avance	1	40	40	2	80	80	Totales:										
Periodo	Meta	Avance																					
1	40	40																					
2	80	80																					
Totales:																							
Actividad 1.1	Contratación de estudios de mecánica de suelos.	<p>Nombre: Número de días en la contratación del servicio para la elaboración de estudios de mecánica de suelos</p> <p>Periodicidad: Trimestral</p>	<table border="1"> <thead> <tr> <th>Periodo</th> <th>Meta</th> <th>Avance</th> </tr> </thead> <tbody> <tr> <td>1</td> <td>0</td> <td>0</td> </tr> <tr> <td>2</td> <td>20</td> <td>20</td> </tr> <tr> <td>3</td> <td>40</td> <td>40</td> </tr> <tr> <td>4</td> <td>50</td> <td>50</td> </tr> <tr> <td colspan="3" style="text-align: right;">Totales:</td> </tr> </tbody> </table>	Periodo	Meta	Avance	1	0	0	2	20	20	3	40	40	4	50	50	Totales:				
Periodo	Meta	Avance																					
1	0	0																					
2	20	20																					
3	40	40																					
4	50	50																					
Totales:																							



SECRETARÍA DE GOBIERNO

ID: SG-1092001K024-

AVANCES DE INDICADORES

Nivel	Objetivo	Indicador	Porcentaje de		
Fin	Contribuir a elevar la calidad del servicio de la Secretaría de Gobierno a la sociedad a través de la modernización tecnológica de sus sistemas y procesos.	Nombre: Porcentaje de satisfacción de los requerimientos de bienes muebles de la Secretaría de Gobierno Periodicidad: Anual	Periodo	Meta	Avance
			1	85	80
			Totales:		
Propósito	Se modernizan las diferentes áreas administrativas para un eficaz servicio de las funciones.	Nombre: Porcentaje de unidades administrativas equipadas Periodicidad: Anual	Periodo	Meta	Avance
			1	80	80
			Totales:		
Componente 1	Los bienes muebles operando en las unidades administrativas.	Nombre: Porcentaje de bienes operando Periodicidad: Semestral	Periodo	Meta	Avance
			1	10	10
			2	100	95
			Totales:		
Actividad 1.1	Adquisición de bienes muebles para la Dirección del Registro Civil.	Nombre: Porcentaje de adquisición de bienes muebles para la Dirección del Registro Civil Periodicidad: Trimestral	Periodo	Meta	Avance
			1	0	0
			2	20	0
			3	50	0
			4	100	100
			Totales:		
Actividad 1.2	Adquisición de bienes muebles para la Comisión Ejecutiva Estatal de Atención a Víctimas (CEEAV).				



SECRETARÍA DE GOBIERNO

ID: SG-1092001K024-

AVANCES DE INDICADORES

Nivel	Objetivo	Indicador	Porcentaje de		
Actividad 1.2	Adquisición de bienes muebles para la Comisión Ejecutiva Estatal de Atención a Víctimas (CEEAV).	Nombre: Porcentaje de adquisición de bienes muebles para la Comisión Ejecutiva Estatal de Atención a Víctimas Periodicidad: Trimestral	Periodo	Meta	Avance
			1	0	0
			2	20	20
			3	50	50
			4	100	100
			Totales:		
Actividad 1.3	Adquisición de bienes muebles para el Centro Estatal de Prevención del Delito y Participación Ciudadana (CENEPRED).	Nombre: Porcentaje de adquisición de bienes muebles para el Centro Estatal de Prevención del Delito y Participación Ciudadana (CENEPRED) Periodicidad: Trimestral	Periodo	Meta	Avance
			1	0	0
			2	20	20
			3	50	50
			4	100	100
			Totales:		
Actividad 1.4	Adquisición de bienes muebles para el Centro de Mando y Comunicaciones (C-4).	Nombre: Porcentaje de adquisición de bienes muebles para el Centro de Mando y Comunicaciones Periodicidad: Trimestral	Periodo	Meta	Avance
			1	0	0
			2	20	20
			3	50	96
			4	100	100
			Totales:		

SECRETARÍA DE GOBIERNO

ID: SG-1092001K024-

AVANCES DE INDICADORES

Nivel	Objetivo	Indicador	Porcentaje de		
Actividad 1.5	Adquisición de bienes muebles para el Instituto de la Defensoría Pública del Estado de Tabasco (IDP).	Nombre: Porcentaje de adquisición de bienes muebles Periodicidad: Trimestral	Periodo	Meta	Avance
			1	0	0
			2	20	20
			3	50	48
			4	100	100
			Totales:		
Actividad 1.6	Adquisición de bienes muebles para la Dirección General de Administración (DGA).	Nombre: Porcentaje de adquisición de bienes muebles Periodicidad: Trimestral	Periodo	Meta	Avance
			1	0	0
			2	20	20
			3	50	50
			4	100	100
			Totales:		



SECRETARÍA DE GOBIERNO

ID: SG-092001K023-

AVANCES DE INDICADORES

Nivel	Objetivo	Indicador	Porcentaje de		
Fin	Contribuir con una administración pública estatal innovadora, eficaz y transparente para acercar los servicios públicos a los tabasqueños.	Nombre: Porcentaje de carpetas concluidas Periodicidad: Anual	Periodo	Meta	Avance
			1	85	80
			Totales:		
Propósito	Los servidores públicos optimizan el proceso administrativo.	Nombre: Porcentaje de carpetas actualizadas por región Periodicidad: Semestral	Periodo	Meta	Avance
			1	50	50
			2	100	100
			Totales:		
Componente 1	Software en las unidades de la Secretaría de Gobierno operando.	Nombre: Porcentaje de software en funcionamiento Periodicidad: Semestral	Periodo	Meta	Avance
			1	0	0
			2	40	40
			Totales:		
Actividad 1.1	Adquisición de software para las unidades de la Secretaría de Gobierno.	Nombre: Porcentaje de adquisición de software Periodicidad: Trimestral	Periodo	Meta	Avance
			1	0	0
			2	0	0
			3	25	25
			4	50	50
			Totales:		

SECRETARÍA DE ORDENAMIENTO TERRITORIAL Y OBRAS PÚBLICAS

ID: OT-1131045K005-

AVANCES DE INDICADORES

Nivel	Objetivo	Indicador	Porcentaje de																	
Fin	Contribuir a incrementar la obra pública para mejorar la calidad de vida de la Población en el Estado, mediante la construcción de infraestructura derivado de proyectos ejecutivos que detonen el crecimiento económico, social, cultural y deportivo de nuestro Estado.	<p>Nombre: Índice de desarrollo humano</p> <p>Periodicidad: Trienal</p>	<table border="1"> <thead> <tr> <th>Periodo</th> <th>Meta</th> <th>Avance</th> </tr> </thead> <tbody> <tr> <td>1</td> <td>33</td> <td>33</td> </tr> <tr> <td>2</td> <td>66</td> <td>66</td> </tr> <tr> <td>3</td> <td>100</td> <td>100</td> </tr> <tr> <td colspan="2">Totales:</td> <td></td> </tr> </tbody> </table>	Periodo	Meta	Avance	1	33	33	2	66	66	3	100	100	Totales:				
Periodo	Meta	Avance																		
1	33	33																		
2	66	66																		
3	100	100																		
Totales:																				
Propósito	Se cuenta con una amplia cartera de estudios y proyectos ejecutivos e infraestructura pública que permita una mejor calidad de vida a los habitantes de los 17 municipios del Estado de Tabasco.	<p>Nombre: Porcentaje de infraestructura pública</p> <p>Periodicidad: Anual</p>	<table border="1"> <thead> <tr> <th>Periodo</th> <th>Meta</th> <th>Avance</th> </tr> </thead> <tbody> <tr> <td>1</td> <td>100</td> <td>100</td> </tr> <tr> <td colspan="2">Totales:</td> <td></td> </tr> </tbody> </table>	Periodo	Meta	Avance	1	100	100	Totales:										
Periodo	Meta	Avance																		
1	100	100																		
Totales:																				
Componente 1	Obras públicas ejecutadas para beneficio de los habitantes del Estado de Tabasco.	<p>Nombre: Porcentaje de obra pública concluida de acuerdo a su fecha de término</p> <p>Periodicidad: Semestral</p>	<table border="1"> <thead> <tr> <th>Periodo</th> <th>Meta</th> <th>Avance</th> </tr> </thead> <tbody> <tr> <td>1</td> <td>50</td> <td>84.09</td> </tr> <tr> <td>2</td> <td>100</td> <td>100</td> </tr> <tr> <td colspan="2">Totales:</td> <td></td> </tr> </tbody> </table>	Periodo	Meta	Avance	1	50	84.09	2	100	100	Totales:							
Periodo	Meta	Avance																		
1	50	84.09																		
2	100	100																		
Totales:																				
Componente 2	Estudios y proyectos ejecutivos realizados para la ejecución de obras prioritarias del Gobierno del Estado.	<p>Nombre: Porcentaje de estudios y proyectos concluidos de acuerdo a su fecha de término</p> <p>Periodicidad: Semestral</p>	<table border="1"> <thead> <tr> <th>Periodo</th> <th>Meta</th> <th>Avance</th> </tr> </thead> <tbody> <tr> <td>1</td> <td>50</td> <td>100</td> </tr> <tr> <td>2</td> <td>100</td> <td>100</td> </tr> <tr> <td colspan="2">Totales:</td> <td></td> </tr> </tbody> </table>	Periodo	Meta	Avance	1	50	100	2	100	100	Totales:							
Periodo	Meta	Avance																		
1	50	100																		
2	100	100																		
Totales:																				
Actividad 1.1	Contratación de obra pública de impacto regional, con visión a futuro, para la ejecución de infraestructura vanguardista que genere el																			



SECRETARÍA DE ORDENAMIENTO TERRITORIAL Y OBRAS PÚBLICAS

ID: OT-1131045K005-

AVANCES DE INDICADORES

Nivel	Objetivo	Indicador	Porcentaje de		
Actividad 1.1	Contratación de obra pública de impacto regional, con visión a futuro, para la ejecución de infraestructura vanguardista que genere el desarrollo de los 17 municipios del Estado de Tabasco.	<p>Nombre: Porcentaje de inversión ejecutada en obra pública</p> <p>Periodicidad: Trimestral</p>	Periodo	Meta	Avance
			1	25	58.86
			2	50	81.08
			3	75	94.55
			4	100	100
			Totales:		
Actividad 2.2	Contratación de proyectos ejecutivos con visión a futuro, para la ejecución de infraestructura vanguardista que genere el desarrollo de los 17 municipios del Estado de Tabasco.	<p>Nombre: Porcentaje de inversión ejecutada en estudios y proyectos</p> <p>Periodicidad: Trimestral</p>	Periodo	Meta	Avance
			1	25	100
			2	50	100
			3	75	100
			4	100	100
			Totales:		

SECRETARÍA DE ORDENAMIENTO TERRITORIAL Y OBRAS PÚBLICAS

ID: OT-1067046P002-

AVANCES DE INDICADORES

Nivel	Objetivo	Indicador	Porcentaje de																				
Fin	Contribuir al ordenamiento territorial y urbano que garantiza la integridad física de la población del Estado de Tabasco mediante un sistema integral y sustentable de planeación del territorio.	<p>Nombre: Avance de la planeación urbana municipal</p> <p>Periodicidad: Trienal</p>	<table border="1"> <thead> <tr> <th>Periodo</th> <th>Meta</th> <th>Avance</th> </tr> </thead> <tbody> <tr> <td>1</td> <td>33</td> <td></td> </tr> <tr> <td>2</td> <td>66</td> <td></td> </tr> <tr> <td>3</td> <td>100</td> <td></td> </tr> <tr> <td colspan="2">Totales:</td> <td></td> </tr> </tbody> </table>	Periodo	Meta	Avance	1	33		2	66		3	100		Totales:							
Periodo	Meta	Avance																					
1	33																						
2	66																						
3	100																						
Totales:																							
Propósito	Se dispone de un mejor sistema de planeación territorial del estado que regula el crecimiento urbano y rural de forma equilibrada y sustentable.	<p>Nombre: Índice de crecimiento sustentable de los perímetros de contención urbana</p> <p>Periodicidad: Trienal</p>	<table border="1"> <thead> <tr> <th>Periodo</th> <th>Meta</th> <th>Avance</th> </tr> </thead> <tbody> <tr> <td>1</td> <td>33</td> <td></td> </tr> <tr> <td>2</td> <td>66</td> <td></td> </tr> <tr> <td>3</td> <td>100</td> <td></td> </tr> <tr> <td colspan="2">Totales:</td> <td></td> </tr> </tbody> </table>	Periodo	Meta	Avance	1	33		2	66		3	100		Totales:							
Periodo	Meta	Avance																					
1	33																						
2	66																						
3	100																						
Totales:																							
Componente 1	Se ha elaborado el programa regional de desarrollo urbano H. Cárdenas-Huimanguillo.	<p>Nombre: Avance del programa regional de desarrollo urbano de H. Cárdenas-Huimanguillo</p> <p>Periodicidad: Trimestral</p>	<table border="1"> <thead> <tr> <th>Periodo</th> <th>Meta</th> <th>Avance</th> </tr> </thead> <tbody> <tr> <td>1</td> <td>25</td> <td>0</td> </tr> <tr> <td>2</td> <td>50</td> <td>0</td> </tr> <tr> <td>3</td> <td>75</td> <td>0</td> </tr> <tr> <td>4</td> <td>100</td> <td>0</td> </tr> <tr> <td colspan="2">Totales:</td> <td></td> </tr> </tbody> </table>	Periodo	Meta	Avance	1	25	0	2	50	0	3	75	0	4	100	0	Totales:				
Periodo	Meta	Avance																					
1	25	0																					
2	50	0																					
3	75	0																					
4	100	0																					
Totales:																							
Componente 2	Se ha elaborado el programa regional de desarrollo urbano Paraíso-Comalcalco.																						

SECRETARÍA DE ORDENAMIENTO TERRITORIAL Y OBRAS PÚBLICAS

ID: OT-1067046P002-

AVANCES DE INDICADORES

Nivel	Objetivo	Indicador	Porcentaje de																				
Componente 2	Se ha elaborado el programa regional de desarrollo urbano Paraíso-Comalcalco.	<p>Nombre: Avance del programa regional de desarrollo urbano Paraíso-Comalcalco</p> <p>Periodicidad: Trimestral</p>	<table border="1"> <thead> <tr> <th>Periodo</th> <th>Meta</th> <th>Avance</th> </tr> </thead> <tbody> <tr> <td>1</td> <td>25</td> <td>0</td> </tr> <tr> <td>2</td> <td>50</td> <td>0</td> </tr> <tr> <td>3</td> <td>75</td> <td>0</td> </tr> <tr> <td>4</td> <td>100</td> <td>0</td> </tr> <tr> <td colspan="2">Totales:</td> <td></td> </tr> </tbody> </table>	Periodo	Meta	Avance	1	25	0	2	50	0	3	75	0	4	100	0	Totales:				
Periodo	Meta	Avance																					
1	25	0																					
2	50	0																					
3	75	0																					
4	100	0																					
Totales:																							
Componente 3	Se ha elaborado el programa de desarrollo urbano del estado de tabasco (PEDUET).	<p>Nombre: Avance del programa de desarrollo urbano del Estado de Tabasco</p> <p>Periodicidad: Trimestral</p>	<table border="1"> <thead> <tr> <th>Periodo</th> <th>Meta</th> <th>Avance</th> </tr> </thead> <tbody> <tr> <td>1</td> <td>25</td> <td>0</td> </tr> <tr> <td>2</td> <td>50</td> <td>0</td> </tr> <tr> <td>3</td> <td>75</td> <td>0</td> </tr> <tr> <td>4</td> <td>100</td> <td>0</td> </tr> <tr> <td colspan="2">Totales:</td> <td></td> </tr> </tbody> </table>	Periodo	Meta	Avance	1	25	0	2	50	0	3	75	0	4	100	0	Totales:				
Periodo	Meta	Avance																					
1	25	0																					
2	50	0																					
3	75	0																					
4	100	0																					
Totales:																							
Componente 4	Se ha elaborado el programa regional de desarrollo metropolitano de la zona metropolitana de la Ciudad de Villahermosa	<p>Nombre: Avance del programa de desarrollo metropolitano de la zona metropolitana de la Ciudad de Villahermosa</p> <p>Periodicidad: Trimestral</p>	<table border="1"> <thead> <tr> <th>Periodo</th> <th>Meta</th> <th>Avance</th> </tr> </thead> <tbody> <tr> <td>1</td> <td>25</td> <td>31</td> </tr> <tr> <td>2</td> <td>50</td> <td>81</td> </tr> <tr> <td>3</td> <td>75</td> <td>100</td> </tr> <tr> <td>4</td> <td>100</td> <td>100</td> </tr> <tr> <td colspan="2">Totales:</td> <td></td> </tr> </tbody> </table>	Periodo	Meta	Avance	1	25	31	2	50	81	3	75	100	4	100	100	Totales:				
Periodo	Meta	Avance																					
1	25	31																					
2	50	81																					
3	75	100																					
4	100	100																					
Totales:																							

SECRETARÍA DE ORDENAMIENTO TERRITORIAL Y OBRAS PÚBLICAS

ID: OT-1067046P002-

AVANCES DE INDICADORES

Nivel	Objetivo	Indicador	Porcentaje de																				
Actividad 1.1	Elaboración del programa de trabajo, términos de referencia, expediente técnico para licitación y licitación pública del programa regional de H. Cárdenas-Huimanguillo.	<p>Nombre: Avance licitación programa regional de desarrollo urbano de Cárdenas-Huimanguillo</p> <p>Periodicidad: Trimestral</p>	<table border="1"> <thead> <tr> <th>Periodo</th> <th>Meta</th> <th>Avance</th> </tr> </thead> <tbody> <tr> <td>1</td> <td>25</td> <td>0</td> </tr> <tr> <td>2</td> <td>50</td> <td>0</td> </tr> <tr> <td>3</td> <td>75</td> <td>0</td> </tr> <tr> <td>4</td> <td>100</td> <td>0</td> </tr> <tr> <td colspan="2">Totales:</td> <td></td> </tr> </tbody> </table>	Periodo	Meta	Avance	1	25	0	2	50	0	3	75	0	4	100	0	Totales:				
Periodo	Meta	Avance																					
1	25	0																					
2	50	0																					
3	75	0																					
4	100	0																					
Totales:																							
Actividad 2.1	Elaboración del programa de trabajo, términos de referencia, expediente técnico para licitación y licitación pública del programa regional de desarrollo urbano Paraíso-Comalcalco.	<p>Nombre: Avance de licitación del programa regional de desarrollo urbano Paraíso-Comalcalco</p> <p>Periodicidad: Trimestral</p>	<table border="1"> <thead> <tr> <th>Periodo</th> <th>Meta</th> <th>Avance</th> </tr> </thead> <tbody> <tr> <td>1</td> <td>25</td> <td>0</td> </tr> <tr> <td>2</td> <td>50</td> <td>0</td> </tr> <tr> <td>3</td> <td>75</td> <td>0</td> </tr> <tr> <td>4</td> <td>100</td> <td>0</td> </tr> <tr> <td colspan="2">Totales:</td> <td></td> </tr> </tbody> </table>	Periodo	Meta	Avance	1	25	0	2	50	0	3	75	0	4	100	0	Totales:				
Periodo	Meta	Avance																					
1	25	0																					
2	50	0																					
3	75	0																					
4	100	0																					
Totales:																							
Actividad 3.1	Elaboración del expediente técnico y licitación pública del programa de desarrollo urbano del Estado de Tabasco.	<p>Nombre: Avance de licitación del programa de desarrollo urbano del Estado de Tabasco</p> <p>Periodicidad: Trimestral</p>	<table border="1"> <thead> <tr> <th>Periodo</th> <th>Meta</th> <th>Avance</th> </tr> </thead> <tbody> <tr> <td>1</td> <td>25</td> <td>0</td> </tr> <tr> <td>2</td> <td>50</td> <td>0</td> </tr> <tr> <td>3</td> <td>75</td> <td>0</td> </tr> <tr> <td>4</td> <td>100</td> <td>0</td> </tr> <tr> <td colspan="2">Totales:</td> <td></td> </tr> </tbody> </table>	Periodo	Meta	Avance	1	25	0	2	50	0	3	75	0	4	100	0	Totales:				
Periodo	Meta	Avance																					
1	25	0																					
2	50	0																					
3	75	0																					
4	100	0																					
Totales:																							



SECRETARÍA DE ORDENAMIENTO TERRITORIAL Y OBRAS PÚBLICAS

ID: OT-1067046P002-

AVANCES DE INDICADORES

Nivel	Objetivo	Indicador	Porcentaje de		
Actividad 4.1	Elaboración del programa de trabajo, términos de referencia, expediente técnico para licitación y licitación pública del Programa de Desarrollo Metropolitano de la Zona Metropolitana de la Ciudad de Villahermosa	<p>Nombre: Avance de licitación del programa de desarrollo metropolitano de la zona metropolitana de la ciudad de Villahermosa</p> <p>Periodicidad: Trimestral</p>	Periodo	Meta	Avance
			1	25	100
			2	50	100
			3	75	100
			4	100	100
			Totales:		

SECRETARÍA DE ORDENAMIENTO TERRITORIAL Y OBRAS PÚBLICAS

ID: OT-041001K024-

AVANCES DE INDICADORES

Nivel	Objetivo	Indicador	Porcentaje de																	
Fin	Contribuir a la mejora de los servicios públicos a los tabasqueños, mediante la modernización administrativa.	<p>Nombre: Porcentaje de unidades administrativas equipadas.</p> <p>Periodicidad: Trienal</p>	<table border="1"> <thead> <tr> <th>Periodo</th> <th>Meta</th> <th>Avance</th> </tr> </thead> <tbody> <tr> <td>1</td> <td>33</td> <td>0</td> </tr> <tr> <td>2</td> <td>66</td> <td>0</td> </tr> <tr> <td>3</td> <td>100</td> <td>0</td> </tr> <tr> <td colspan="2">Totales:</td> <td></td> </tr> </tbody> </table>	Periodo	Meta	Avance	1	33	0	2	66	0	3	100	0	Totales:				
Periodo	Meta	Avance																		
1	33	0																		
2	66	0																		
3	100	0																		
Totales:																				
Propósito	La Secretaría de Ordenamiento Territorial y Obras Públicas (SOTOP) realiza la modernización administrativa de sus unidades administrativas para el fortalecimiento y desarrollo a través de la adquisición de bienes muebles.	<p>Nombre: Porcentaje de cumplimiento en unidades administrativas equipadas.</p> <p>Periodicidad: Anual</p>	<table border="1"> <thead> <tr> <th>Periodo</th> <th>Meta</th> <th>Avance</th> </tr> </thead> <tbody> <tr> <td>1</td> <td>100</td> <td>0</td> </tr> <tr> <td colspan="2">Totales:</td> <td></td> </tr> </tbody> </table>	Periodo	Meta	Avance	1	100	0	Totales:										
Periodo	Meta	Avance																		
1	100	0																		
Totales:																				
Componente 1	Bienes muebles modernizados operando.	<p>Nombre: Porcentaje de Bienes Muebles en Operación.</p> <p>Periodicidad: Semestral</p>	<table border="1"> <thead> <tr> <th>Periodo</th> <th>Meta</th> <th>Avance</th> </tr> </thead> <tbody> <tr> <td>1</td> <td>50</td> <td>0</td> </tr> <tr> <td>2</td> <td>100</td> <td>0</td> </tr> <tr> <td colspan="2">Totales:</td> <td></td> </tr> </tbody> </table>	Periodo	Meta	Avance	1	50	0	2	100	0	Totales:							
Periodo	Meta	Avance																		
1	50	0																		
2	100	0																		
Totales:																				
Actividad	Adquisición de bienes muebles.	<p>Nombre: Porcentaje de adquisición de bienes muebles.</p>	<table border="1"> <thead> <tr> <th>Periodo</th> <th>Meta</th> <th>Avance</th> </tr> </thead> <tbody> <tr> <td>1</td> <td>25</td> <td>0</td> </tr> <tr> <td>2</td> <td>50</td> <td>0</td> </tr> <tr> <td>3</td> <td>75</td> <td>0</td> </tr> <tr> <td>4</td> <td>100</td> <td>0</td> </tr> </tbody> </table>	Periodo	Meta	Avance	1	25	0	2	50	0	3	75	0	4	100	0		
Periodo	Meta	Avance																		
1	25	0																		
2	50	0																		
3	75	0																		
4	100	0																		



SECRETARÍA DE ORDENAMIENTO TERRITORIAL Y OBRAS PÚBLICAS

ID: OT-041001K024-

AVANCES DE INDICADORES

Nivel	Objetivo	Indicador	Porcentaje de
Actividad	Adquisición de bienes muebles.	Nombre: Porcentaje de adquisición de bienes muebles. Periodicidad: Trimestral	Totales: <input type="text"/>



SECRETARÍA DE PLANEACIÓN Y FINANZAS

ID: PF-154031P018-

AVANCES DE INDICADORES

Nivel	Objetivo	Indicador	Porcentaje de														
Fin	Contribuir a orientar el gasto público hacia el cumplimiento de los objetivos estratégicos del Plan Estatal de Desarrollo (PLED), mediante la evaluación del desempeño de los programas presupuestarios.	Nombre: Porcentaje de Programas presupuestarios (Pp) con asignación basada en resultados Periodicidad: Anual	<table border="1"> <thead> <tr> <th>Periodo</th> <th>Meta</th> <th>Avance</th> </tr> </thead> <tbody> <tr> <td>1</td> <td>40</td> <td>40</td> </tr> <tr> <td colspan="3" style="text-align: right;">Totales:</td> </tr> </tbody> </table>	Periodo	Meta	Avance	1	40	40	Totales:							
Periodo	Meta	Avance															
1	40	40															
Totales:																	
Propósito	Los Entes Públicos cuentan con la evaluación del desempeño de sus Programas presupuestarios.	Nombre: Porcentaje de Entes Públicos (EP) con Pp diseñados en base a las evaluaciones Periodicidad: Anual	<table border="1"> <thead> <tr> <th>Periodo</th> <th>Meta</th> <th>Avance</th> </tr> </thead> <tbody> <tr> <td>1</td> <td>75</td> <td>75</td> </tr> <tr> <td colspan="3" style="text-align: right;">Totales:</td> </tr> </tbody> </table>	Periodo	Meta	Avance	1	75	75	Totales:							
Periodo	Meta	Avance															
1	75	75															
Totales:																	
Componente 1	Asistencia en Sistema Estatal de Evaluación del Desempeño (SEED) proporcionada.	Nombre: Porcentaje de servidores públicos con asistencia completa Periodicidad: Semestral	<table border="1"> <thead> <tr> <th>Periodo</th> <th>Meta</th> <th>Avance</th> </tr> </thead> <tbody> <tr> <td>1</td> <td>50</td> <td>50</td> </tr> <tr> <td>2</td> <td>55</td> <td>50</td> </tr> <tr> <td colspan="3" style="text-align: right;">Totales:</td> </tr> </tbody> </table>	Periodo	Meta	Avance	1	50	50	2	55	50	Totales:				
Periodo	Meta	Avance															
1	50	50															
2	55	50															
Totales:																	
Componente 2	Funcionarios públicos capacitados.	Nombre: Porcentaje de servidores públicos con la capacitación completa Periodicidad: Semestral	<table border="1"> <thead> <tr> <th>Periodo</th> <th>Meta</th> <th>Avance</th> </tr> </thead> <tbody> <tr> <td>1</td> <td>45</td> <td>45</td> </tr> <tr> <td>2</td> <td>60</td> <td>55</td> </tr> <tr> <td colspan="3" style="text-align: right;">Totales:</td> </tr> </tbody> </table>	Periodo	Meta	Avance	1	45	45	2	60	55	Totales:				
Periodo	Meta	Avance															
1	45	45															
2	60	55															
Totales:																	
Componente 3	Mecanismos para la evaluación adecuados.	Nombre: Tasa de variación de mecanismos para la evaluación	<table border="1"> <thead> <tr> <th>Periodo</th> <th>Meta</th> <th>Avance</th> </tr> </thead> <tbody> <tr> <td>1</td> <td>10</td> <td>10</td> </tr> <tr> <td>2</td> <td>10</td> <td>10</td> </tr> </tbody> </table>	Periodo	Meta	Avance	1	10	10	2	10	10					
Periodo	Meta	Avance															
1	10	10															
2	10	10															



SECRETARÍA DE PLANEACIÓN Y FINANZAS

ID: PF-154031P018-

AVANCES DE INDICADORES

Nivel	Objetivo	Indicador	Porcentaje de																				
Componente 3	Mecanismos para la evaluación adecuados.	Nombre: Tasa de variación de mecanismos para la evaluación Periodicidad: Semestral	<table border="1"> <tr> <td colspan="3">Totales:</td> </tr> </table>			Totales:																	
Totales:																							
Componente 4	Evaluación del desempeño realizada.	Nombre: Porcentaje de Pp con evaluación Periodicidad: Semestral	<table border="1"> <thead> <tr> <th>Periodo</th> <th>Meta</th> <th>Avance</th> </tr> </thead> <tbody> <tr> <td>1</td> <td>60</td> <td>60</td> </tr> <tr> <td>2</td> <td>100</td> <td>100</td> </tr> <tr> <td colspan="3">Totales:</td> </tr> </tbody> </table>	Periodo	Meta	Avance	1	60	60	2	100	100	Totales:										
Periodo	Meta	Avance																					
1	60	60																					
2	100	100																					
Totales:																							
Actividad 1.1	Ejecución del plan de asistencia para el SEED.	Nombre: Porcentaje de asistencia para el SEED Periodicidad: Trimestral	<table border="1"> <thead> <tr> <th>Periodo</th> <th>Meta</th> <th>Avance</th> </tr> </thead> <tbody> <tr> <td>1</td> <td>25</td> <td>25</td> </tr> <tr> <td>2</td> <td>50</td> <td>50</td> </tr> <tr> <td>3</td> <td>75</td> <td>75</td> </tr> <tr> <td>4</td> <td>100</td> <td>100</td> </tr> <tr> <td colspan="3">Totales:</td> </tr> </tbody> </table>	Periodo	Meta	Avance	1	25	25	2	50	50	3	75	75	4	100	100	Totales:				
Periodo	Meta	Avance																					
1	25	25																					
2	50	50																					
3	75	75																					
4	100	100																					
Totales:																							
Actividad 2.1	Ejecución del plan de capacitación y especialización.	Nombre: Porcentaje de capacitaciones para los Entes Públicos Periodicidad: Trimestral	<table border="1"> <thead> <tr> <th>Periodo</th> <th>Meta</th> <th>Avance</th> </tr> </thead> <tbody> <tr> <td>1</td> <td>25</td> <td>25</td> </tr> <tr> <td>2</td> <td>50</td> <td>50</td> </tr> <tr> <td>3</td> <td>75</td> <td>75</td> </tr> <tr> <td>4</td> <td>100</td> <td>100</td> </tr> <tr> <td colspan="3">Totales:</td> </tr> </tbody> </table>	Periodo	Meta	Avance	1	25	25	2	50	50	3	75	75	4	100	100	Totales:				
Periodo	Meta	Avance																					
1	25	25																					
2	50	50																					
3	75	75																					
4	100	100																					
Totales:																							



SECRETARÍA DE PLANEACIÓN Y FINANZAS

ID: PF-154031P018-

AVANCES DE INDICADORES

Nivel	Objetivo	Indicador	Porcentaje de																														
Actividad 2.1	Ejecución del plan de capacitación y especialización.	Nombre: Porcentaje de capacitaciones para los Entes Públicos Periodicidad: Trimestral	Totales:																														
Actividad 3.1	Ejecución del plan de difusión PbR-SED.	Nombre: Porcentaje de difusión PbR-SED Periodicidad: Trimestral	<table border="1"> <thead> <tr> <th>Periodo</th> <th>Meta</th> <th>Avance</th> </tr> </thead> <tbody> <tr><td>1</td><td>25</td><td>25</td></tr> <tr><td>1</td><td>25</td><td>25</td></tr> <tr><td>2</td><td>50</td><td>50</td></tr> <tr><td>2</td><td>50</td><td>50</td></tr> <tr><td>3</td><td>75</td><td>75</td></tr> <tr><td>3</td><td>75</td><td>75</td></tr> <tr><td>4</td><td>100</td><td>100</td></tr> <tr><td>4</td><td>100</td><td>100</td></tr> <tr> <td colspan="3">Totales:</td> </tr> </tbody> </table>	Periodo	Meta	Avance	1	25	25	1	25	25	2	50	50	2	50	50	3	75	75	3	75	75	4	100	100	4	100	100	Totales:		
Periodo	Meta	Avance																															
1	25	25																															
1	25	25																															
2	50	50																															
2	50	50																															
3	75	75																															
3	75	75																															
4	100	100																															
4	100	100																															
Totales:																																	
Actividad 3.2	Emisión de lineamientos para el seguimiento y evaluación de los Pp.	Nombre: Porcentaje de lineamientos, criterios y procesos sistemáticos realizados Periodicidad: Trimestral	<table border="1"> <thead> <tr> <th>Periodo</th> <th>Meta</th> <th>Avance</th> </tr> </thead> <tbody> <tr><td>1</td><td>25</td><td>25</td></tr> <tr><td>2</td><td>50</td><td>50</td></tr> <tr><td>3</td><td>75</td><td>75</td></tr> <tr><td>4</td><td>100</td><td>100</td></tr> <tr> <td colspan="3">Totales:</td> </tr> </tbody> </table>	Periodo	Meta	Avance	1	25	25	2	50	50	3	75	75	4	100	100	Totales:														
Periodo	Meta	Avance																															
1	25	25																															
2	50	50																															
3	75	75																															
4	100	100																															
Totales:																																	

SECRETARÍA DE PLANEACIÓN Y FINANZAS

ID: PF-154031P018-

AVANCES DE INDICADORES

Nivel	Objetivo	Indicador	Porcentaje de																																
Actividad 4.1	Actualización del Padrón de Evaluadores.	Nombre: Porcentaje de actualización al Padrón de Evaluadores Periodicidad: Trimestral	<table border="1"> <thead> <tr> <th>Periodo</th> <th>Meta</th> <th>Avance</th> </tr> </thead> <tbody> <tr><td>1</td><td>25</td><td>25</td></tr> <tr><td>1</td><td>25</td><td>25</td></tr> <tr><td>2</td><td>50</td><td>50</td></tr> <tr><td>2</td><td>50</td><td>50</td></tr> <tr><td>3</td><td>75</td><td>75</td></tr> <tr><td>3</td><td>75</td><td>75</td></tr> <tr><td>4</td><td>100</td><td>100</td></tr> <tr><td>4</td><td>100</td><td>100</td></tr> <tr> <td colspan="2">Totales:</td> <td></td> </tr> </tbody> </table>	Periodo	Meta	Avance	1	25	25	1	25	25	2	50	50	2	50	50	3	75	75	3	75	75	4	100	100	4	100	100	Totales:				
Periodo	Meta	Avance																																	
1	25	25																																	
1	25	25																																	
2	50	50																																	
2	50	50																																	
3	75	75																																	
3	75	75																																	
4	100	100																																	
4	100	100																																	
Totales:																																			
Actividad 4.2	Ejecución del Plan Anual de Evaluación.	Nombre: Porcentaje de evaluaciones ejecutadas a los Pp. Periodicidad: Trimestral	<table border="1"> <thead> <tr> <th>Periodo</th> <th>Meta</th> <th>Avance</th> </tr> </thead> <tbody> <tr><td>1</td><td>25</td><td>25</td></tr> <tr><td>2</td><td>50</td><td>50</td></tr> <tr><td>3</td><td>75</td><td>75</td></tr> <tr><td>4</td><td>100</td><td>100</td></tr> <tr> <td colspan="2">Totales:</td> <td></td> </tr> </tbody> </table>	Periodo	Meta	Avance	1	25	25	2	50	50	3	75	75	4	100	100	Totales:																
Periodo	Meta	Avance																																	
1	25	25																																	
2	50	50																																	
3	75	75																																	
4	100	100																																	
Totales:																																			



SECRETARÍA DE PLANEACIÓN Y FINANZAS

ID: PF-031001K023-

AVANCES DE INDICADORES

Nivel	Objetivo	Indicador	Porcentaje de		
Fin	Contribuir a incrementar la eficiencia en el uso de los recursos asignados a los servicios generales de la administración pública mediante la modernización de las áreas administrativas.	Nombre: Tasa de variación del costo para el equipamiento tecnológico de las áreas administrativas de la Secretaría de Planeación y Finanzas Periodicidad: Anual	Periodo	Meta	Avance
			1	-83	100
			Totales:		
Propósito	Las áreas administrativas de la Secretaría de Planeación y Finanzas (SPF) mejoran su infraestructura tecnológica.	Nombre: Porcentaje de equipamiento tecnológico en operación Periodicidad: Anual	Periodo	Meta	Avance
			1	100	100
			Totales:		
Componente 1	Áreas administrativas equipadas con tecnología.	Nombre: Porcentaje de áreas administrativas equipadas con tecnología Periodicidad: Semestral	Periodo	Meta	Avance
			1	50	50
			2	100	100
			Totales:		
Actividad 1.1	Adquisición de equipamientos tecnológicos para las diferentes unidades administrativas de la Secretaría de Planeación y Finanzas.	Nombre: Porcentaje de equipamiento tecnológico adquirido para las unidades administrativas de la SPF Periodicidad: Trimestral	Periodo	Meta	Avance
			1	25	0
			2	50	50
			3	75	75
			4	100	100
			Totales:		



SECRETARÍA DE PLANEACIÓN Y FINANZAS

ID: PF-031319K012-

AVANCES DE INDICADORES

Nivel	Objetivo	Indicador	Porcentaje de												
Fin	Contribuir a incrementar la eficiencia de los recursos de la administración pública estatal, a través de la inversión selectiva para la modernización de la infraestructura.	<p>Nombre: Tasa de variación del costo para reestructuración de las áreas administrativas de la Secretaría de Planeación y Finanzas</p> <p>Periodicidad: Anual</p>	<table border="1"> <thead> <tr> <th>Periodo</th> <th>Meta</th> <th>Avance</th> </tr> </thead> <tbody> <tr> <td>1</td> <td>100</td> <td>100</td> </tr> <tr> <td colspan="3">Totales:</td> </tr> </tbody> </table>	Periodo	Meta	Avance	1	100	100	Totales:					
Periodo	Meta	Avance													
1	100	100													
Totales:															
Propósito	Los edificios públicos de la Secretaría de Planeación y Finanzas incrementan su funcionalidad.	<p>Nombre: Porcentaje de incremento de funcionalidad de la infraestructura</p> <p>Periodicidad: Anual</p>	<table border="1"> <thead> <tr> <th>Periodo</th> <th>Meta</th> <th>Avance</th> </tr> </thead> <tbody> <tr> <td>1</td> <td>100</td> <td>100</td> </tr> <tr> <td colspan="3">Totales:</td> </tr> </tbody> </table>	Periodo	Meta	Avance	1	100	100	Totales:					
Periodo	Meta	Avance													
1	100	100													
Totales:															
Componente 1	Edificios públicos de la Secretaría de Planeación y Finanzas reestructurados.	<p>Nombre: Porcentaje de áreas reestructuradas</p> <p>Periodicidad: Semestral</p>	<table border="1"> <thead> <tr> <th>Periodo</th> <th>Meta</th> <th>Avance</th> </tr> </thead> <tbody> <tr> <td>1</td> <td>50</td> <td>0</td> </tr> <tr> <td>2</td> <td>100</td> <td>100</td> </tr> <tr> <td colspan="3">Totales:</td> </tr> </tbody> </table>	Periodo	Meta	Avance	1	50	0	2	100	100	Totales:		
Periodo	Meta	Avance													
1	50	0													
2	100	100													
Totales:															
Actividad 1.1	Avance en las obras de rehabilitación.	<p>Nombre: Porcentaje de avance de la obra</p>	<table border="1"> <thead> <tr> <th>Periodo</th> <th>Meta</th> <th>Avance</th> </tr> </thead> <tbody> <tr> <td>1</td> <td>20</td> <td>0</td> </tr> <tr> <td>2</td> <td>40</td> <td>0</td> </tr> <tr> <td>3</td> <td>60</td> <td>30</td> </tr> </tbody> </table>	Periodo	Meta	Avance	1	20	0	2	40	0	3	60	30
Periodo	Meta	Avance													
1	20	0													
2	40	0													
3	60	30													

SECRETARÍA DE PLANEACIÓN Y FINANZAS

ID: PF-031319K012-

AVANCES DE INDICADORES

Nivel	Objetivo	Indicador	Porcentaje de		
Actividad 1.1		<p>Nombre: Porcentaje de avance de la obra</p> <p>Periodicidad: Trimestral</p>	Periodo	Meta	Avance
			4	100	100
			Totales:		



SECRETARÍA DE PLANEACIÓN Y FINANZAS

ID: PF-1031155K024-

AVANCES DE INDICADORES

Nivel	Objetivo	Indicador	Porcentaje de																				
Fin	Contribuir a incrementar la eficiencia en el uso de los recursos asignados a los servicios generales de la administración pública mediante el acondicionamiento de las áreas administrativas.	Nombre: Tasa de variación del costo para el acondicionamiento de las áreas administrativas de la Secretaría de Planeación y Finanzas (SPF) Periodicidad: Anual	<table border="1"> <thead> <tr> <th>Periodo</th> <th>Meta</th> <th>Avance</th> </tr> </thead> <tbody> <tr> <td>1</td> <td>-71</td> <td>100</td> </tr> <tr> <td colspan="3">Totales:</td> </tr> </tbody> </table>	Periodo	Meta	Avance	1	-71	100	Totales:													
Periodo	Meta	Avance																					
1	-71	100																					
Totales:																							
Propósito	Las áreas administrativas de la Secretaría de Planeación y Finanzas mejoran su acondicionamiento.	Nombre: Porcentaje de equipamiento en operación Periodicidad: Anual	<table border="1"> <thead> <tr> <th>Periodo</th> <th>Meta</th> <th>Avance</th> </tr> </thead> <tbody> <tr> <td>1</td> <td>100</td> <td>100</td> </tr> <tr> <td colspan="3">Totales:</td> </tr> </tbody> </table>	Periodo	Meta	Avance	1	100	100	Totales:													
Periodo	Meta	Avance																					
1	100	100																					
Totales:																							
Componente 1	Áreas administrativas acondicionadas.	Nombre: Porcentaje de áreas administrativas acondicionadas Periodicidad: Semestral	<table border="1"> <thead> <tr> <th>Periodo</th> <th>Meta</th> <th>Avance</th> </tr> </thead> <tbody> <tr> <td>1</td> <td>50</td> <td>10</td> </tr> <tr> <td>2</td> <td>100</td> <td>100</td> </tr> <tr> <td colspan="3">Totales:</td> </tr> </tbody> </table>	Periodo	Meta	Avance	1	50	10	2	100	100	Totales:										
Periodo	Meta	Avance																					
1	50	10																					
2	100	100																					
Totales:																							
Actividad 1.1	Adquisición de equipamientos y vehículos para las diferentes unidades administrativas de la secretaría.	Nombre: Porcentaje de equipamiento adquirido para las unidades administrativas de la SPF Periodicidad: Trimestral	<table border="1"> <thead> <tr> <th>Periodo</th> <th>Meta</th> <th>Avance</th> </tr> </thead> <tbody> <tr> <td>1</td> <td>20</td> <td>0</td> </tr> <tr> <td>2</td> <td>40</td> <td>10</td> </tr> <tr> <td>3</td> <td>60</td> <td>60</td> </tr> <tr> <td>4</td> <td>100</td> <td>100</td> </tr> <tr> <td colspan="3">Totales:</td> </tr> </tbody> </table>	Periodo	Meta	Avance	1	20	0	2	40	10	3	60	60	4	100	100	Totales:				
Periodo	Meta	Avance																					
1	20	0																					
2	40	10																					
3	60	60																					
4	100	100																					
Totales:																							

SECRETARÍA DE PLANEACIÓN Y FINANZAS

ID: PF-022150K034-

AVANCES DE INDICADORES

Nivel	Objetivo	Indicador	Porcentaje de																				
Fin	Contribuir al crecimiento urbano, social y turístico de la región.	Nombre: Porcentaje de proyectos y estudios realizados Periodicidad: Anual	<table border="1"> <thead> <tr> <th>Periodo</th> <th>Meta</th> <th>Avance</th> </tr> </thead> <tbody> <tr> <td>1</td> <td>100</td> <td>100</td> </tr> <tr> <td colspan="3" style="text-align: right;">Totales:</td> </tr> </tbody> </table>	Periodo	Meta	Avance	1	100	100	Totales:													
Periodo	Meta	Avance																					
1	100	100																					
Totales:																							
Propósito	El trazo del tren en Tabasco cuenta con perfil geológico y geofísico.	Nombre: Porcentaje de perfil geofísico elaborado Periodicidad: Anual	<table border="1"> <thead> <tr> <th>Periodo</th> <th>Meta</th> <th>Avance</th> </tr> </thead> <tbody> <tr> <td>1</td> <td>100</td> <td>100</td> </tr> <tr> <td colspan="3" style="text-align: right;">Totales:</td> </tr> </tbody> </table>	Periodo	Meta	Avance	1	100	100	Totales:													
Periodo	Meta	Avance																					
1	100	100																					
Totales:																							
Componente 1	Estudio geofísico realizado.	Nombre: Porcentaje de estudio geofísico Periodicidad: Semestral	<table border="1"> <thead> <tr> <th>Periodo</th> <th>Meta</th> <th>Avance</th> </tr> </thead> <tbody> <tr> <td>1</td> <td>0</td> <td>0</td> </tr> <tr> <td>2</td> <td>100</td> <td>100</td> </tr> <tr> <td colspan="3" style="text-align: right;">Totales:</td> </tr> </tbody> </table>	Periodo	Meta	Avance	1	0	0	2	100	100	Totales:										
Periodo	Meta	Avance																					
1	0	0																					
2	100	100																					
Totales:																							
Actividad 1.1	Generación de cartografía actualizada.	Nombre: Porcentaje de avance de la generación de cartografía actualizada Periodicidad: Trimestral	<table border="1"> <thead> <tr> <th>Periodo</th> <th>Meta</th> <th>Avance</th> </tr> </thead> <tbody> <tr> <td>1</td> <td>0</td> <td>0</td> </tr> <tr> <td>2</td> <td>0</td> <td>0</td> </tr> <tr> <td>3</td> <td>0</td> <td>0</td> </tr> <tr> <td>4</td> <td>100</td> <td>100</td> </tr> <tr> <td colspan="3" style="text-align: right;">Totales:</td> </tr> </tbody> </table>	Periodo	Meta	Avance	1	0	0	2	0	0	3	0	0	4	100	100	Totales:				
Periodo	Meta	Avance																					
1	0	0																					
2	0	0																					
3	0	0																					
4	100	100																					
Totales:																							
Actividad 1.2	Elaboración de estudio hidrológico, inundaciones e hidráulico.																						

SECRETARÍA DE PLANEACIÓN Y FINANZAS

ID: PF-022150K034-

AVANCES DE INDICADORES

Nivel	Objetivo	Indicador	Porcentaje de																		
Actividad 1.2	Elaboración de estudio hidrológico, inundaciones e hidráulico.	<p>Nombre: Porcentaje de avance de la elaboración de estudio hidrológico, inundaciones e hidráulico</p> <p>Periodicidad: Trimestral</p>	<table border="1"> <thead> <tr> <th>Periodo</th> <th>Meta</th> <th>Avance</th> </tr> </thead> <tbody> <tr> <td>1</td> <td>0</td> <td>0</td> </tr> <tr> <td>2</td> <td>0</td> <td>0</td> </tr> <tr> <td>3</td> <td>0</td> <td>0</td> </tr> <tr> <td>4</td> <td>100</td> <td>100</td> </tr> <tr> <td colspan="3" style="text-align: right;">Totales:</td> </tr> </tbody> </table>	Periodo	Meta	Avance	1	0	0	2	0	0	3	0	0	4	100	100	Totales:		
Periodo	Meta	Avance																			
1	0	0																			
2	0	0																			
3	0	0																			
4	100	100																			
Totales:																					
Actividad 1.3	Realización de estudio integral de infraestructura y equipamiento tramo tabasco.	<p>Nombre: Porcentaje de avance de la realización de estudio integral de infraestructura y equipamiento</p> <p>Periodicidad: Trimestral</p>	<table border="1"> <thead> <tr> <th>Periodo</th> <th>Meta</th> <th>Avance</th> </tr> </thead> <tbody> <tr> <td>1</td> <td>0</td> <td>0</td> </tr> <tr> <td>2</td> <td>0</td> <td>0</td> </tr> <tr> <td>3</td> <td>0</td> <td>0</td> </tr> <tr> <td>4</td> <td>100</td> <td>100</td> </tr> <tr> <td colspan="3" style="text-align: right;">Totales:</td> </tr> </tbody> </table>	Periodo	Meta	Avance	1	0	0	2	0	0	3	0	0	4	100	100	Totales:		
Periodo	Meta	Avance																			
1	0	0																			
2	0	0																			
3	0	0																			
4	100	100																			
Totales:																					
Actividad 1.4	Realización de consultoría para desarrollar el estudio de pre factibilidad ambiental.	<p>Nombre: Porcentaje de avance de la realización de consultoría</p> <p>Periodicidad: Trimestral</p>	<table border="1"> <thead> <tr> <th>Periodo</th> <th>Meta</th> <th>Avance</th> </tr> </thead> <tbody> <tr> <td>1</td> <td>0</td> <td>0</td> </tr> <tr> <td>2</td> <td>0</td> <td>0</td> </tr> <tr> <td>3</td> <td>0</td> <td>0</td> </tr> <tr> <td>4</td> <td>100</td> <td>100</td> </tr> <tr> <td colspan="3" style="text-align: right;">Totales:</td> </tr> </tbody> </table>	Periodo	Meta	Avance	1	0	0	2	0	0	3	0	0	4	100	100	Totales:		
Periodo	Meta	Avance																			
1	0	0																			
2	0	0																			
3	0	0																			
4	100	100																			
Totales:																					

SECRETARÍA DE PLANEACIÓN Y FINANZAS

ID: PF-022150K034-

AVANCES DE INDICADORES

Nivel	Objetivo	Indicador	Porcentaje de		
Actividad 1.5	Realización de estudio geotécnico para la construcción del tren maya.	Nombre: Porcentaje de avance en realización de estudio geotécnico Periodicidad: Trimestral	Periodo	Meta	Avance
			1	0	0
			2	0	0
			3	0	0
			4	100	100
			Totales:		



SECRETARÍA DE SALUD

ID: SS-1153063E016-

AVANCES DE INDICADORES

Nivel	Objetivo	Indicador	Porcentaje de														
Fin	Contribuir a mejorar la salud de la población del estado mediante el incremento de la calidad de los servicios de salud a través de la formación de recursos humanos en salud.	Nombre: Esperanza de vida al nacimiento Periodicidad: Anual	<table border="1"> <thead> <tr> <th>Periodo</th> <th>Meta</th> <th>Avance</th> </tr> </thead> <tbody> <tr> <td>1</td> <td>75.1</td> <td>75.1</td> </tr> <tr> <td colspan="3" style="text-align: right;">Totales:</td> </tr> </tbody> </table>	Periodo	Meta	Avance	1	75.1	75.1	Totales:							
Periodo	Meta	Avance															
1	75.1	75.1															
Totales:																	
Propósito	Los servicios de salud del estado cuentan con recursos humanos profesionales capacitados para otorgar una atención de calidad a la población.	Nombre: Porcentaje de unidades que cumplen con el programa nacional de calidad Periodicidad: Anual	<table border="1"> <thead> <tr> <th>Periodo</th> <th>Meta</th> <th>Avance</th> </tr> </thead> <tbody> <tr> <td>1</td> <td>90</td> <td>90</td> </tr> <tr> <td colspan="3" style="text-align: right;">Totales:</td> </tr> </tbody> </table>	Periodo	Meta	Avance	1	90	90	Totales:							
Periodo	Meta	Avance															
1	90	90															
Totales:																	
Componente 1	Cumplimiento de los estándares de calidad en los servicios médicos-administrativos normados en las políticas de salud implementados.	Nombre: Porcentaje de unidades médicas que cumplen con los estándares de calidad nacionales Periodicidad: Anual	<table border="1"> <thead> <tr> <th>Periodo</th> <th>Meta</th> <th>Avance</th> </tr> </thead> <tbody> <tr> <td>1</td> <td>95</td> <td>95</td> </tr> <tr> <td colspan="3" style="text-align: right;">Totales:</td> </tr> </tbody> </table>	Periodo	Meta	Avance	1	95	95	Totales:							
Periodo	Meta	Avance															
1	95	95															
Totales:																	
Componente 2	Los Recursos humanos de la Secretaría de Salud, se profesionalizan y capacitan, para otorgar a los usuarios servicios de calidad.	Nombre: Porcentaje de personal capacitado y profesionalizado Periodicidad: Semestral	<table border="1"> <thead> <tr> <th>Periodo</th> <th>Meta</th> <th>Avance</th> </tr> </thead> <tbody> <tr> <td>1</td> <td>45</td> <td>46</td> </tr> <tr> <td>2</td> <td>90</td> <td>93</td> </tr> <tr> <td colspan="3" style="text-align: right;">Totales:</td> </tr> </tbody> </table>	Periodo	Meta	Avance	1	45	46	2	90	93	Totales:				
Periodo	Meta	Avance															
1	45	46															
2	90	93															
Totales:																	
Componente 3	Los recursos humanos en el área de la salud, finalizan su formación de acuerdo a la normatividad federal.	Nombre: Porcentaje de eficiencia terminal de los recursos humanos en formación Periodicidad: Anual	<table border="1"> <thead> <tr> <th>Periodo</th> <th>Meta</th> <th>Avance</th> </tr> </thead> <tbody> <tr> <td>1</td> <td>96</td> <td>96</td> </tr> <tr> <td colspan="3" style="text-align: right;">Totales:</td> </tr> </tbody> </table>	Periodo	Meta	Avance	1	96	96	Totales:							
Periodo	Meta	Avance															
1	96	96															
Totales:																	



SECRETARÍA DE SALUD

ID: SS-1153063E016-

AVANCES DE INDICADORES

Nivel	Objetivo	Indicador	Porcentaje de																	
Actividad 1.1	Unidades de salud con líneas de acción del programa nacional de calidad, "estrategia nacional para la consolidación de la calidad en los establecimientos y Servicios de atención médica", supervisadas y asesoradas.	Nombre: Porcentaje de supervisiones y asesorías de los componentes del programa nacional de calidad Periodicidad: Cuatrimestral	<table border="1"> <thead> <tr> <th>Periodo</th> <th>Meta</th> <th>Avance</th> </tr> </thead> <tbody> <tr> <td>1</td> <td>30</td> <td>30</td> </tr> <tr> <td>2</td> <td>65</td> <td>83</td> </tr> <tr> <td>3</td> <td>100</td> <td>100</td> </tr> <tr> <td colspan="2">Totales:</td> <td></td> </tr> </tbody> </table>	Periodo	Meta	Avance	1	30	30	2	65	83	3	100	100	Totales:				
Periodo	Meta	Avance																		
1	30	30																		
2	65	83																		
3	100	100																		
Totales:																				
Actividad 1.2	Las unidades médicas y administrativas de la Secretaría de Salud del Estado participan en el programa de mejora de la calidad de la atención médica, posterior al que se construye el indicador.	Nombre: Porcentaje de jurisdicciones y hospitales que participan en el programa de mejora de la calidad en la atención médica Periodicidad: Anual	<table border="1"> <thead> <tr> <th>Periodo</th> <th>Meta</th> <th>Avance</th> </tr> </thead> <tbody> <tr> <td>1</td> <td>25</td> <td>25</td> </tr> <tr> <td colspan="2">Totales:</td> <td></td> </tr> </tbody> </table>	Periodo	Meta	Avance	1	25	25	Totales:										
Periodo	Meta	Avance																		
1	25	25																		
Totales:																				
Actividad 2.1	Unidades de salud cumplen con el programa específico de capacitación.	Nombre: Porcentaje de cursos realizados Periodicidad: Semestral	<table border="1"> <thead> <tr> <th>Periodo</th> <th>Meta</th> <th>Avance</th> </tr> </thead> <tbody> <tr> <td>1</td> <td>45</td> <td>45</td> </tr> <tr> <td>2</td> <td>95</td> <td>97.66</td> </tr> <tr> <td colspan="2">Totales:</td> <td></td> </tr> </tbody> </table>	Periodo	Meta	Avance	1	45	45	2	95	97.66	Totales:							
Periodo	Meta	Avance																		
1	45	45																		
2	95	97.66																		
Totales:																				
Actividad 3.1	Jurisdicciones y unidades hospitalarias con recursos humanos en formación son supervisadas.	Nombre: Porcentaje de jurisdicciones y hospitales supervisados con recursos humanos en formación	<table border="1"> <thead> <tr> <th>Periodo</th> <th>Meta</th> <th>Avance</th> </tr> </thead> <tbody> <tr> <td>1</td> <td>20</td> <td>18</td> </tr> <tr> <td>2</td> <td>45</td> <td>45</td> </tr> <tr> <td>3</td> <td>70</td> <td>70</td> </tr> <tr> <td>4</td> <td>95</td> <td>95</td> </tr> </tbody> </table>	Periodo	Meta	Avance	1	20	18	2	45	45	3	70	70	4	95	95		
Periodo	Meta	Avance																		
1	20	18																		
2	45	45																		
3	70	70																		
4	95	95																		



SECRETARÍA DE SALUD

ID: SS-1153063E016-

AVANCES DE INDICADORES

Nivel	Objetivo	Indicador	Porcentaje de		
Actividad 3.1	Jurisdicciones y unidades hospitalarias con recursos humanos en formación son supervisadas.	Nombre: Porcentaje de jurisdicciones y hospitales supervisados con recursos humanos en formación Periodicidad: Trimestral	Totales:		
Actividad 3.2	Recursos humanos en formación con dotación de uniformes y material bibliohemerográfico.	Nombre: Porcentaje de recursos humanos en formación con dotación de uniformes y material bibliohemerográfico Periodicidad: Anual	Periodo	Meta	Avance
			1	100	100
			Totales:		
Actividad 3.3	Participación de los recursos humanos en formación en la elaboración y difusión de proyectos de investigación orientados a las ciencias de la salud.	Nombre: Porcentaje de difusión de proyectos de investigación en eventos científicos Periodicidad: Anual	Periodo	Meta	Avance
			1	25	25
			Totales:		
Actividad 3.4	Proyectos de investigación científica en ciencias de la salud, difundidos y publicados.	Nombre: Porcentaje de publicación y distribución de la revista salud en Tabasco Periodicidad: Anual	Periodo	Meta	Avance
			1	100	66.66
			Totales:		



SECRETARÍA DE SALUD

ID: SS-1191060G001-

AVANCES DE INDICADORES

Nivel	Objetivo	Indicador	Porcentaje de																				
Fin	Contribuir a proteger contra riesgos sanitarios a la población, en relación a las actividades de establecimientos, productos y servicios que consume o utiliza, mediante el incremento de acciones regulatorias y no regulatorias	Nombre: Esperanza de vida al nacimiento Periodicidad: Anual	<table border="1"> <thead> <tr> <th>Periodo</th> <th>Meta</th> <th>Avance</th> </tr> </thead> <tbody> <tr> <td>1</td> <td>75.1</td> <td>75.1</td> </tr> <tr> <td colspan="3" style="text-align: right;">Totales:</td> </tr> </tbody> </table>	Periodo	Meta	Avance	1	75.1	75.1	Totales:													
Periodo	Meta	Avance																					
1	75.1	75.1																					
Totales:																							
Propósito	La población que consume, utiliza y necesita de los servicios de los establecimientos, productos y servicios, cuentan con la protección contra riesgos sanitarios a través de las acciones regulatorias y no regulatorias que se aplican a estos	Nombre: Tasa de mortalidad por enfermedades diarreicas en menores de 5 años Periodicidad: Anual	<table border="1"> <thead> <tr> <th>Periodo</th> <th>Meta</th> <th>Avance</th> </tr> </thead> <tbody> <tr> <td>1</td> <td>14.23</td> <td></td> </tr> <tr> <td colspan="3" style="text-align: right;">Totales:</td> </tr> </tbody> </table>	Periodo	Meta	Avance	1	14.23		Totales:													
Periodo	Meta	Avance																					
1	14.23																						
Totales:																							
Componente 1	Acciones de regulación, control y fomento sanitarios, dirigidas a establecimientos, productos y servicios, realizados para proteger a la población que los consume o utiliza	Nombre: Porcentaje de establecimientos, productos y servicios que cumplen con la normatividad sanitaria Periodicidad: Trimestral	<table border="1"> <thead> <tr> <th>Periodo</th> <th>Meta</th> <th>Avance</th> </tr> </thead> <tbody> <tr> <td>1</td> <td>20</td> <td>13.93</td> </tr> <tr> <td>2</td> <td>35</td> <td>29.25</td> </tr> <tr> <td>3</td> <td>50</td> <td>38.19</td> </tr> <tr> <td>4</td> <td>70</td> <td>60</td> </tr> <tr> <td colspan="3" style="text-align: right;">Totales:</td> </tr> </tbody> </table>	Periodo	Meta	Avance	1	20	13.93	2	35	29.25	3	50	38.19	4	70	60	Totales:				
Periodo	Meta	Avance																					
1	20	13.93																					
2	35	29.25																					
3	50	38.19																					
4	70	60																					
Totales:																							
Actividad 1.1	Toma de muestras para identificación de posibles riesgos en productos, que usa y consume la población en general	Nombre: Porcentaje de muestreo realizado	<table border="1"> <thead> <tr> <th>Periodo</th> <th>Meta</th> <th>Avance</th> </tr> </thead> <tbody> <tr> <td>1</td> <td>25</td> <td>27.66</td> </tr> <tr> <td>2</td> <td>50</td> <td>58.43</td> </tr> <tr> <td>3</td> <td>75</td> <td>81.2</td> </tr> <tr> <td>4</td> <td>100</td> <td>90.16</td> </tr> </tbody> </table>	Periodo	Meta	Avance	1	25	27.66	2	50	58.43	3	75	81.2	4	100	90.16					
Periodo	Meta	Avance																					
1	25	27.66																					
2	50	58.43																					
3	75	81.2																					
4	100	90.16																					

SECRETARÍA DE SALUD

ID: SS-1191060G001-

AVANCES DE INDICADORES

Nivel	Objetivo	Indicador	Porcentaje de																		
Actividad 1.1	Toma de muestras para identificación de posibles riesgos en productos, que usa y consume la población en general	Nombre: Porcentaje de muestreo realizado Periodicidad: Trimestral	Totales:																		
Actividad 1.2	Emisión de dictámenes a las verificaciones y toma de muestras realizadas, a los establecimientos, productos y servicios	Nombre: Porcentaje de dictámenes realizados Periodicidad: Trimestral	<table border="1"> <thead> <tr> <th>Periodo</th> <th>Meta</th> <th>Avance</th> </tr> </thead> <tbody> <tr> <td>1</td> <td>20</td> <td>23.6</td> </tr> <tr> <td>2</td> <td>40</td> <td>51.83</td> </tr> <tr> <td>3</td> <td>70</td> <td>66.75</td> </tr> <tr> <td>4</td> <td>95</td> <td>99.62</td> </tr> <tr> <td colspan="3">Totales:</td> </tr> </tbody> </table>	Periodo	Meta	Avance	1	20	23.6	2	40	51.83	3	70	66.75	4	95	99.62	Totales:		
Periodo	Meta	Avance																			
1	20	23.6																			
2	40	51.83																			
3	70	66.75																			
4	95	99.62																			
Totales:																					
Actividad 1.3	Monitoreo de cloro residual libre, en sistemas formales de abastecimiento de agua, para uso y consumo de la población	Nombre: Porcentaje total de mediciones de cloro realizadas Periodicidad: Trimestral	<table border="1"> <thead> <tr> <th>Periodo</th> <th>Meta</th> <th>Avance</th> </tr> </thead> <tbody> <tr> <td>1</td> <td>25</td> <td>22.51</td> </tr> <tr> <td>2</td> <td>50</td> <td>38.7</td> </tr> <tr> <td>3</td> <td>75</td> <td>64.26</td> </tr> <tr> <td>4</td> <td>100</td> <td>87.08</td> </tr> <tr> <td colspan="3">Totales:</td> </tr> </tbody> </table>	Periodo	Meta	Avance	1	25	22.51	2	50	38.7	3	75	64.26	4	100	87.08	Totales:		
Periodo	Meta	Avance																			
1	25	22.51																			
2	50	38.7																			
3	75	64.26																			
4	100	87.08																			
Totales:																					
Actividad 1.4	Realizar análisis de muestras de la vigilancia sanitaria, de manera oportuna	Nombre: Porcentaje del análisis oportuno de muestras recibidas para vigilancia sanitaria Periodicidad: Trimestral	<table border="1"> <thead> <tr> <th>Periodo</th> <th>Meta</th> <th>Avance</th> </tr> </thead> <tbody> <tr> <td>1</td> <td>25</td> <td>39.86</td> </tr> <tr> <td>2</td> <td>50</td> <td>45.14</td> </tr> </tbody> </table>	Periodo	Meta	Avance	1	25	39.86	2	50	45.14									
Periodo	Meta	Avance																			
1	25	39.86																			
2	50	45.14																			



SECRETARÍA DE SALUD

ID: SS-1191060G001-

AVANCES DE INDICADORES

Nivel	Objetivo	Indicador	Porcentaje de																				
Actividad 1.4	Realizar análisis de muestras de la vigilancia sanitaria, de manera oportuna	Nombre: Porcentaje del análisis oportuno de muestras recibidas para vigilancia sanitaria Periodicidad: Trimestral	<table border="1"> <thead> <tr> <th>Periodo</th> <th>Meta</th> <th>Avance</th> </tr> </thead> <tbody> <tr> <td>3</td> <td>75</td> <td>69.19</td> </tr> <tr> <td>4</td> <td>100</td> <td>99.88</td> </tr> <tr> <td colspan="2">Totales:</td> <td></td> </tr> </tbody> </table>	Periodo	Meta	Avance	3	75	69.19	4	100	99.88	Totales:										
Periodo	Meta	Avance																					
3	75	69.19																					
4	100	99.88																					
Totales:																							
Actividad 1.5	Análisis fisicoquímicos y micro-biológicos, especializados para prevenir riesgos sanitarios en la población	Nombre: Porcentaje de muestras recibidas para el fortalecimiento de la vigilancia sanitaria Periodicidad: Trimestral	<table border="1"> <thead> <tr> <th>Periodo</th> <th>Meta</th> <th>Avance</th> </tr> </thead> <tbody> <tr> <td>1</td> <td>25</td> <td>10.82</td> </tr> <tr> <td>2</td> <td>50</td> <td>23.81</td> </tr> <tr> <td>3</td> <td>75</td> <td>34.64</td> </tr> <tr> <td>4</td> <td>100</td> <td>85</td> </tr> <tr> <td colspan="2">Totales:</td> <td></td> </tr> </tbody> </table>	Periodo	Meta	Avance	1	25	10.82	2	50	23.81	3	75	34.64	4	100	85	Totales:				
Periodo	Meta	Avance																					
1	25	10.82																					
2	50	23.81																					
3	75	34.64																					
4	100	85																					
Totales:																							
Actividad 1.6	Análisis fisicoquímicos especializados de las muestras tomadas en establecimientos, para garantizar las buenas prácticas de manufactura en productos de uso y consumo humano	Nombre: Porcentaje de análisis especializados de muestras fisicoquímicas y microbiológicas dentro de norma Periodicidad: Trimestral	<table border="1"> <thead> <tr> <th>Periodo</th> <th>Meta</th> <th>Avance</th> </tr> </thead> <tbody> <tr> <td>1</td> <td>25</td> <td>31.72</td> </tr> <tr> <td>2</td> <td>50</td> <td>45.33</td> </tr> <tr> <td>3</td> <td>75</td> <td>88.05</td> </tr> <tr> <td>4</td> <td>100</td> <td>88.05</td> </tr> <tr> <td colspan="2">Totales:</td> <td></td> </tr> </tbody> </table>	Periodo	Meta	Avance	1	25	31.72	2	50	45.33	3	75	88.05	4	100	88.05	Totales:				
Periodo	Meta	Avance																					
1	25	31.72																					
2	50	45.33																					
3	75	88.05																					
4	100	88.05																					
Totales:																							
Actividad 1.7	Verificación sanitaria a establecimientos, productos y servicios que la población consume o utiliza																						



SECRETARÍA DE SALUD

ID: SS-1813064K006-

AVANCES DE INDICADORES

Nivel	Objetivo	Indicador	Porcentaje de														
Fin	Contribuir a mantener en condiciones óptimas, para operar la infraestructura y el equipo médico, con el propósito de ofrecer servicios de calidad, mediante el mantenimiento de la infraestructura física en salud, y su equipamiento en condiciones óptimas de servicio.	Nombre: Esperanza de vida al nacimiento Periodicidad: Anual	<table border="1"> <thead> <tr> <th>Periodo</th> <th>Meta</th> <th>Avance</th> </tr> </thead> <tbody> <tr> <td>1</td> <td>75.1</td> <td>75.1</td> </tr> <tr> <td colspan="3" style="text-align: right;">Totales:</td> </tr> </tbody> </table>	Periodo	Meta	Avance	1	75.1	75.1	Totales:							
Periodo	Meta	Avance															
1	75.1	75.1															
Totales:																	
Propósito	Los servicios de atención médica se proporcionan a la población con calidad y calidez, al disponer de infraestructura física y equipamiento básico y de alta tecnología en condiciones óptimas.	Nombre: Razón de camas hospitalarias por 1000 habitantes Periodicidad: Anual	<table border="1"> <thead> <tr> <th>Periodo</th> <th>Meta</th> <th>Avance</th> </tr> </thead> <tbody> <tr> <td>1</td> <td>0.67</td> <td></td> </tr> <tr> <td colspan="3" style="text-align: right;">Totales:</td> </tr> </tbody> </table>	Periodo	Meta	Avance	1	0.67		Totales:							
Periodo	Meta	Avance															
1	0.67																
Totales:																	
Componente 1	Infraestructura física, equipada con equipo moderno y de alta tecnología, funcionando adecuadamente, garantizando la cobertura de salud a la población tabasqueña.	Nombre: Porcentajes de equipos biomédicos controlados que funcionan Periodicidad: Semestral	<table border="1"> <thead> <tr> <th>Periodo</th> <th>Meta</th> <th>Avance</th> </tr> </thead> <tbody> <tr> <td>1</td> <td>20</td> <td>0</td> </tr> <tr> <td>2</td> <td>100</td> <td>2.4</td> </tr> <tr> <td colspan="3" style="text-align: right;">Totales:</td> </tr> </tbody> </table>	Periodo	Meta	Avance	1	20	0	2	100	2.4	Totales:				
Periodo	Meta	Avance															
1	20	0															
2	100	2.4															
Totales:																	
Actividad 1.1	Conclusión de las obras en procesos y consolidación de la infraestructura física de salud existente.	Nombre: Porcentaje de unidades médicas concluidas y consolidadas Periodicidad: Semestral	<table border="1"> <thead> <tr> <th>Periodo</th> <th>Meta</th> <th>Avance</th> </tr> </thead> <tbody> <tr> <td>1</td> <td>50</td> <td>0</td> </tr> <tr> <td>2</td> <td>100</td> <td>0</td> </tr> <tr> <td colspan="3" style="text-align: right;">Totales:</td> </tr> </tbody> </table>	Periodo	Meta	Avance	1	50	0	2	100	0	Totales:				
Periodo	Meta	Avance															
1	50	0															
2	100	0															
Totales:																	
Actividad 1.2	Conservación y mantenimiento de infraestructura física para la salud.																



SECRETARÍA DE SALUD

ID: SS-1813064K006-

AVANCES DE INDICADORES

Nivel	Objetivo	Indicador	Porcentaje de		
Actividad 1.2	Conservación y mantenimiento de infraestructura física para la salud.	Nombre: Porcentaje de unidades médicas con conservación y mantenimiento en infraestructura física Periodicidad: Semestral	Periodo	Meta	Avance
			1	30	9.76
			2	100	7.32
			Totales:		
Actividad 1.3	Mantenimiento preventivo y correctivo del equipo médico y electromecánico de la infraestructura de salud.	Nombre: Porcentaje de equipos médicos y electromecánicos con mantenimiento preventivo y correctivo Periodicidad: Semestral	Periodo	Meta	Avance
			1	30	4.94
			2	100	37.43
			Totales:		



SECRETARÍA DE SALUD

ID: SS-1132062E015-

AVANCES DE INDICADORES

Nivel	Objetivo	Indicador	Porcentaje de														
Fin	Contribuir a mejorar la calidad en la atención médica a la población, mediante la prestación de servicios integrales de salud.	Nombre: Esperanza de vida al nacimiento Periodicidad: Anual	<table border="1"> <thead> <tr> <th>Periodo</th> <th>Meta</th> <th>Avance</th> </tr> </thead> <tbody> <tr> <td>1</td> <td>75.1</td> <td>75.1</td> </tr> <tr> <td colspan="3" style="text-align: right;">Totales:</td> </tr> </tbody> </table>	Periodo	Meta	Avance	1	75.1	75.1	Totales:							
Periodo	Meta	Avance															
1	75.1	75.1															
Totales:																	
Propósito	La población sin seguridad social y afiliada al Régimen Estatal de Protección Social en Salud (REPS), bajo la responsabilidad de la Secretaría de Salud recibe los servicios de atención médica, en los 3 niveles normativos de acorde a la estructura organizacional y redes de servicio, cumpliendo con los criterios que enmarca el modelo integral de atención a la salud vigente, calidad y eficiencia.	Nombre: Tasa Global de fecundidad Periodicidad: Anual	<table border="1"> <thead> <tr> <th>Periodo</th> <th>Meta</th> <th>Avance</th> </tr> </thead> <tbody> <tr> <td>1</td> <td>2.26</td> <td>2</td> </tr> <tr> <td colspan="3" style="text-align: right;">Totales:</td> </tr> </tbody> </table>	Periodo	Meta	Avance	1	2.26	2	Totales:							
Periodo	Meta	Avance															
1	2.26	2															
Totales:																	
Componente 1	Servicios de hospitalización proporcionados a la población.	Nombre: Porcentaje de ocupación hospitalaria Periodicidad: Anual	<table border="1"> <thead> <tr> <th>Periodo</th> <th>Meta</th> <th>Avance</th> </tr> </thead> <tbody> <tr> <td>1</td> <td>90</td> <td>90</td> </tr> <tr> <td colspan="3" style="text-align: right;">Totales:</td> </tr> </tbody> </table>	Periodo	Meta	Avance	1	90	90	Totales:							
Periodo	Meta	Avance															
1	90	90															
Totales:																	
Componente 2	Servicios de atención de urgencias médicas proporcionadas a la población.	Nombre: Atenciones médicas pre hospitalarias de urgencias Periodicidad: Semestral	<table border="1"> <thead> <tr> <th>Periodo</th> <th>Meta</th> <th>Avance</th> </tr> </thead> <tbody> <tr> <td>1</td> <td>1000</td> <td>994</td> </tr> <tr> <td>2</td> <td>800</td> <td>800</td> </tr> <tr> <td colspan="3" style="text-align: right;">Totales:</td> </tr> </tbody> </table>	Periodo	Meta	Avance	1	1000	994	2	800	800	Totales:				
Periodo	Meta	Avance															
1	1000	994															
2	800	800															
Totales:																	
Componente 3	Servicios auxiliares de diagnóstico y de procedimientos, otorgados a la población.	Nombre: Porcentaje de análisis clínicos realizados en relación a los programados Periodicidad: Semestral	<table border="1"> <thead> <tr> <th>Periodo</th> <th>Meta</th> <th>Avance</th> </tr> </thead> <tbody> <tr> <td>1</td> <td>50</td> <td>51.7</td> </tr> <tr> <td>2</td> <td>45</td> <td>44</td> </tr> <tr> <td colspan="3" style="text-align: right;">Totales:</td> </tr> </tbody> </table>	Periodo	Meta	Avance	1	50	51.7	2	45	44	Totales:				
Periodo	Meta	Avance															
1	50	51.7															
2	45	44															
Totales:																	



SECRETARÍA DE SALUD

ID: SS-1132062E015-

AVANCES DE INDICADORES

Nivel	Objetivo	Indicador	Porcentaje de																				
Componente 3	Servicios auxiliares de diagnóstico y de procedimientos, otorgados a la población.	Nombre: Porcentaje de análisis clínicos realizados en relación a los programados Periodicidad: Semestral	<table border="1"> <thead> <tr> <th>Periodo</th> <th>Meta</th> <th>Avance</th> </tr> </thead> <tbody> <tr> <td>1</td> <td>50</td> <td>51.7</td> </tr> <tr> <td>2</td> <td>45</td> <td>44</td> </tr> <tr> <td colspan="2">Totales:</td> <td></td> </tr> </tbody> </table>	Periodo	Meta	Avance	1	50	51.7	2	45	44	Totales:										
Periodo	Meta	Avance																					
1	50	51.7																					
2	45	44																					
Totales:																							
Componente 4	Servicios de consulta médica proporcionados a la población.	Nombre: Promedio diario de consulta externa por médico Periodicidad: Semestral	<table border="1"> <thead> <tr> <th>Periodo</th> <th>Meta</th> <th>Avance</th> </tr> </thead> <tbody> <tr> <td>1</td> <td>16</td> <td>13</td> </tr> <tr> <td>2</td> <td>16</td> <td>12</td> </tr> <tr> <td colspan="2">Totales:</td> <td></td> </tr> </tbody> </table>	Periodo	Meta	Avance	1	16	13	2	16	12	Totales:										
Periodo	Meta	Avance																					
1	16	13																					
2	16	12																					
Totales:																							
Actividad 1.1	La población recibe los servicios curativos estomatológicos de acuerdo a la estrategia de mejorar la salud de la población.	Nombre: Porcentaje de actividades curativas realizadas a la población que demandan el servicio estomatológico Periodicidad: Trimestral	<table border="1"> <thead> <tr> <th>Periodo</th> <th>Meta</th> <th>Avance</th> </tr> </thead> <tbody> <tr> <td>1</td> <td>25</td> <td>15.1</td> </tr> <tr> <td>2</td> <td>25</td> <td>23</td> </tr> <tr> <td>3</td> <td>25</td> <td>24</td> </tr> <tr> <td>4</td> <td>25</td> <td>24</td> </tr> <tr> <td colspan="2">Totales:</td> <td></td> </tr> </tbody> </table>	Periodo	Meta	Avance	1	25	15.1	2	25	23	3	25	24	4	25	24	Totales:				
Periodo	Meta	Avance																					
1	25	15.1																					
2	25	23																					
3	25	24																					
4	25	24																					
Totales:																							
Actividad 2.1	Ampliar los servicios de imagenología.	Nombre: Porcentaje de estudios de radiología por los servicios de consulta externa, hospitalización, urgencias	<table border="1"> <thead> <tr> <th>Periodo</th> <th>Meta</th> <th>Avance</th> </tr> </thead> <tbody> <tr> <td>1</td> <td>1</td> <td>1</td> </tr> <tr> <td>2</td> <td>1</td> <td>1</td> </tr> </tbody> </table>	Periodo	Meta	Avance	1	1	1	2	1	1											
Periodo	Meta	Avance																					
1	1	1																					
2	1	1																					

SECRETARÍA DE SALUD

ID: SS-1132062E015-

AVANCES DE INDICADORES

Nivel	Objetivo	Indicador	Porcentaje de																				
Actividad 2.1	Ampliar los servicios de imagenología.	<p>Nombre: Porcentaje de estudios de radiología por los servicios de consulta externa, hospitalización, urgencias</p> <p>Periodicidad: Semestral</p>	<table border="1"> <tr> <td colspan="3">Totales:</td> </tr> </table>			Totales:																	
Totales:																							
Actividad 3.1	Disminución del diferimiento en procesos de intervenciones quirúrgicas de los pacientes.	<p>Nombre: Promedio diario de intervenciones quirúrgicas por quirófano</p> <p>Periodicidad: Semestral</p>	<table border="1"> <thead> <tr> <th>Periodo</th> <th>Meta</th> <th>Avance</th> </tr> </thead> <tbody> <tr> <td>1</td> <td>3</td> <td>1.5</td> </tr> <tr> <td>2</td> <td>3</td> <td>1.5</td> </tr> <tr> <td colspan="3">Totales:</td> </tr> </tbody> </table>	Periodo	Meta	Avance	1	3	1.5	2	3	1.5	Totales:										
Periodo	Meta	Avance																					
1	3	1.5																					
2	3	1.5																					
Totales:																							
Actividad 4.1	Otorgar atención hospitalaria oportuna a los pacientes que lo requieran en el sitio del incidente.	<p>Nombre: Porcentaje de servicios de atención pre hospitalarios oportunos</p> <p>Periodicidad: Trimestral</p>	<table border="1"> <thead> <tr> <th>Periodo</th> <th>Meta</th> <th>Avance</th> </tr> </thead> <tbody> <tr> <td>1</td> <td>25</td> <td>19.25</td> </tr> <tr> <td>2</td> <td>50</td> <td>41.71</td> </tr> <tr> <td>3</td> <td>75</td> <td>71</td> </tr> <tr> <td>4</td> <td>100</td> <td>88.5</td> </tr> <tr> <td colspan="3">Totales:</td> </tr> </tbody> </table>	Periodo	Meta	Avance	1	25	19.25	2	50	41.71	3	75	71	4	100	88.5	Totales:				
Periodo	Meta	Avance																					
1	25	19.25																					
2	50	41.71																					
3	75	71																					
4	100	88.5																					
Totales:																							

SECRETARÍA DE SALUD

ID: SS-1761058E014-

AVANCES DE INDICADORES

Nivel	Objetivo	Indicador	Porcentaje de																	
Fin	Cobertura de atención preventiva y de promoción de la salud en el control de enfermedades y cambiando estilos de vida en el primer nivel de atención en la población sin derechohabencia y afiliados al REPS.	Nombre: Esperanza de vida Periodicidad: Anual	<table border="1"> <thead> <tr> <th>Periodo</th> <th>Meta</th> <th>Avance</th> </tr> </thead> <tbody> <tr> <td>1</td> <td>75.1</td> <td>75.1</td> </tr> <tr> <td colspan="3" style="text-align: right;">Totales:</td> </tr> </tbody> </table>	Periodo	Meta	Avance	1	75.1	75.1	Totales:										
Periodo	Meta	Avance																		
1	75.1	75.1																		
Totales:																				
Propósito	Disminuir la Tasa de Mortalidad Infantil en el Estado.	Nombre: Tasa de mortalidad infantil Periodicidad: Anual	<table border="1"> <thead> <tr> <th>Periodo</th> <th>Meta</th> <th>Avance</th> </tr> </thead> <tbody> <tr> <td>1</td> <td>14.23</td> <td></td> </tr> <tr> <td colspan="3" style="text-align: right;">Totales:</td> </tr> </tbody> </table>	Periodo	Meta	Avance	1	14.23		Totales:										
Periodo	Meta	Avance																		
1	14.23																			
Totales:																				
Componente 1	Detectar y notificar en forma oportuna los padecimientos sujetos a vigilancia epidemiológica para realizar en forma oportuna acciones de promoción, prevención y control de enfermedades de alta vulnerabilidad otorgados a la población con el fin de disminuir las tasas de morbilidad.	Nombre: Tasa de morbilidad de enfermedades sujetas a vigilancia epidemiológica Periodicidad: Anual	<table border="1"> <thead> <tr> <th>Periodo</th> <th>Meta</th> <th>Avance</th> </tr> </thead> <tbody> <tr> <td>1</td> <td>346.25</td> <td>356.8</td> </tr> <tr> <td colspan="3" style="text-align: right;">Totales:</td> </tr> </tbody> </table>	Periodo	Meta	Avance	1	346.25	356.8	Totales:										
Periodo	Meta	Avance																		
1	346.25	356.8																		
Totales:																				
Componente 2	Detectar y notificar en forma oportuna los casos de enfermedades transmitidas por vector.	Nombre: Tasa de incidencia de enfermedades transmitidas por vector Periodicidad: Anual	<table border="1"> <thead> <tr> <th>Periodo</th> <th>Meta</th> <th>Avance</th> </tr> </thead> <tbody> <tr> <td>1</td> <td>4.4</td> <td>0.62</td> </tr> <tr> <td colspan="3" style="text-align: right;">Totales:</td> </tr> </tbody> </table>	Periodo	Meta	Avance	1	4.4	0.62	Totales:										
Periodo	Meta	Avance																		
1	4.4	0.62																		
Totales:																				
Componente 3	Servicio de promoción de la salud, prevención y control de hemoglobina glucosilada en pacientes con diabetes mellitus en población sin derechohabencia y afiliados al Seguro Popular otorgados.	Nombre: Cobertura de hemoglobina glucosilada en pacientes con diabetes mellitus en población sin derechohabencia y afiliados al Seguro Popular en el primer nivel de atención Periodicidad: Anual	<table border="1"> <thead> <tr> <th>Periodo</th> <th>Meta</th> <th>Avance</th> </tr> </thead> <tbody> <tr> <td>1</td> <td>20</td> <td>20</td> </tr> <tr> <td>2</td> <td>50</td> <td>100</td> </tr> <tr> <td>3</td> <td>80</td> <td>100</td> </tr> <tr> <td>4</td> <td>100</td> <td>100</td> </tr> </tbody> </table>	Periodo	Meta	Avance	1	20	20	2	50	100	3	80	100	4	100	100		
Periodo	Meta	Avance																		
1	20	20																		
2	50	100																		
3	80	100																		
4	100	100																		

SECRETARÍA DE SALUD

ID: SS-1761058E014-

AVANCES DE INDICADORES

Nivel	Objetivo	Indicador	Porcentaje de																				
Componente 3	Servicio de promoción de la salud, prevención y control de hemoglobina glucosilada en pacientes con diabetes mellitus en población sin derechohabencia y afiliados al Seguro Popular otorgados.	<p>Nombre: Cobertura de hemoglobina glucosilada en pacientes con diabetes mellitus en población sin derechohabencia y afiliados al Seguro Popular en el primer nivel de atención</p> <p>Periodicidad: Trimestral</p>	<table border="1"> <tr> <td colspan="3">Totales:</td> </tr> </table>			Totales:																	
Totales:																							
Componente 4	Incrementar la cobertura de anticoncepción otorgando métodos de Planificación Familiar a la población en edad reproductiva en población no derechohabiente y afiliada al Seguro Popular otorgados.	<p>Nombre: Cobertura de usuarias activas con método anticonceptivo sin responsabilidad social</p> <p>Periodicidad: Trimestral</p>	<table border="1"> <thead> <tr> <th>Periodo</th> <th>Meta</th> <th>Avance</th> </tr> </thead> <tbody> <tr> <td>1</td> <td>95</td> <td>7.23</td> </tr> <tr> <td>2</td> <td>95</td> <td>83.3</td> </tr> <tr> <td>3</td> <td>95</td> <td>80</td> </tr> <tr> <td>4</td> <td>95</td> <td>89.4</td> </tr> <tr> <td colspan="3">Totales:</td> </tr> </tbody> </table>	Periodo	Meta	Avance	1	95	7.23	2	95	83.3	3	95	80	4	95	89.4	Totales:				
Periodo	Meta	Avance																					
1	95	7.23																					
2	95	83.3																					
3	95	80																					
4	95	89.4																					
Totales:																							
Componente 5	Servicios de promoción prevención y educación en salud mental a la población sin seguridad social y afiliada al REPSS relacionadas a lesiones de causas externas otorgados.	<p>Nombre: Porcentaje de usuarios en salud mental sin seguridad social y afiliada al REPSS, que recibieron consulta otorgadas</p> <p>Periodicidad: Trimestral</p>	<table border="1"> <thead> <tr> <th>Periodo</th> <th>Meta</th> <th>Avance</th> </tr> </thead> <tbody> <tr> <td>1</td> <td>25</td> <td>11</td> </tr> <tr> <td>2</td> <td>50</td> <td>36</td> </tr> <tr> <td>3</td> <td>75</td> <td>57.93</td> </tr> <tr> <td>4</td> <td>100</td> <td>70.77</td> </tr> <tr> <td colspan="3">Totales:</td> </tr> </tbody> </table>	Periodo	Meta	Avance	1	25	11	2	50	36	3	75	57.93	4	100	70.77	Totales:				
Periodo	Meta	Avance																					
1	25	11																					
2	50	36																					
3	75	57.93																					
4	100	70.77																					
Totales:																							
Componente 6	Contribuir a la a la evaluación antropométrica y seguimiento nutricional de la población de 0 a 19 realizados en población no derechohabiente y afiliada al Seguro Popular otorgados.	<p>Nombre: Cobertura de consultas de vigilancia nutricional otorgadas a la población de 0 a 19 años sin responsabilidad social</p>	<table border="1"> <thead> <tr> <th>Periodo</th> <th>Meta</th> <th>Avance</th> </tr> </thead> <tbody> <tr> <td>1</td> <td>25</td> <td>4.7</td> </tr> <tr> <td>2</td> <td>50</td> <td>8.31</td> </tr> </tbody> </table>	Periodo	Meta	Avance	1	25	4.7	2	50	8.31											
Periodo	Meta	Avance																					
1	25	4.7																					
2	50	8.31																					

SECRETARÍA DE SALUD

ID: SS-1761058E014-

AVANCES DE INDICADORES

Nivel		Objetivo	Indicador	Porcentaje de		
Componente 6	Contribuir a la a la evaluación antropométrica y seguimiento nutricional de la población de 0 a 19 realizados en población no derechohabiente y afiliada al Seguro Popular otorgados.	Nombre: Cobertura de consultas de vigilancia nutricional otorgadas a la población de 0 a 19 años sin responsabilidad social	Periodicidad: Trimestral	Periodo	Meta	Avance
				3	75	11.64
				4	100	42
				Totales:		
Componente 7	Prestación de servicios de promoción, prevención y control a niños, embarazadas y en periodo de lactancia beneficiarios del Programa PROSPERA otorgada.	Nombre: Cobertura de atención de niñas y niños de 0 a 59 meses de edad que son beneficiarios de PROSPERA y que están en control nutricional	Periodicidad: Semestral	Periodo	Meta	Avance
				1	45	45
				2	95	95
				Totales:		
Actividad 1.1	Contribuir a la Realización de Procesamiento y Análisis Oportunos de Muestras Recibidas para Vigilancia Epidemiológicas otorgadas.	Nombre: Porcentaje de análisis oportuno de muestras recibidas para vigilancia epidemiológica	Periodicidad: Trimestral	Periodo	Meta	Avance
				1	20	21.6
				2	45	29.46
				3	70	17.3
				4	90	92.91
				Totales:		
Actividad 1.2	Contribuir en la prevención de la Transmisión vertical por VIH en el recién nacido mediante la realización de detecciones de VIH a través de pruebas rápidas a las mujeres embarazadas en control prenatal en población no derechohabiente y afiliada al Seguro Popular otorgados.	Nombre: Cobertura de detección de VIH en mujeres embarazadas en control prenatal sin derechohabiencia y de Seguro Popular		Periodo	Meta	Avance
				1	25	13.5
				2	50	3.2



SECRETARÍA DE SALUD

ID: SS-1761058E014-

AVANCES DE INDICADORES

Nivel	Objetivo	Indicador	Porcentaje de		
Actividad 1.2	Contribuir en la prevención de la Transmisión vertical por VIH en el recién nacido mediante la realización de detecciones de VIH a través de pruebas rápidas a las mujeres embarazadas en control prenatal en población no derechohabiente y afiliada al Seguro Popular otorgados.	Nombre: Cobertura de detección de VIH en mujeres embarazadas en control prenatal sin derechohabiente y de Seguro Popular Periodicidad: Trimestral	Periodo	Meta	Avance
			3	75	6.5
			4	100	11.2
			Totales:		
Actividad 1.3	Contribuir a la atención preventiva, detección y control de tuberculosis en población no derechohabiente y afiliada al Seguro Popular otorgados.	Nombre: Cobertura de tratamiento de casos nuevos de tuberculosis en población sin derechohabiente y afiliada al Seguro Popular Periodicidad: Trimestral	Periodo	Meta	Avance
			1	25	20.6
			2	50	44.5
			3	75	72.5
			4	100	96.6
			Totales:		
Actividad 2.1	Contribuir a la Vigilancia epidemiológica activa y pasiva en población brindadas.	Nombre: Cobertura de muestras sanitarias (gota gruesa) realizadas a la población Periodicidad: Trimestral	Periodo	Meta	Avance
			1	25	21
			2	50	52.3
			3	75	75
			4	100	100
			Totales:		
Actividad 2.2	Contribuir en la prevención de enfermedades producidas por vector en la población del estado con acciones de control larvario brindadas.				



SECRETARÍA DE SALUD

ID: SS-1761058E014-

AVANCES DE INDICADORES

Nivel	Objetivo	Indicador	Porcentaje de																				
Actividad 2.2	Contribuir en la prevención de enfermedades producidas por vector en la población del estado con acciones de control larvario brindadas.	Nombre: Cobertura de casas trabajadas con Control Larvario Periodicidad: Trimestral	<table border="1"> <thead> <tr> <th>Periodo</th> <th>Meta</th> <th>Avance</th> </tr> </thead> <tbody> <tr> <td>1</td> <td>25</td> <td>18</td> </tr> <tr> <td>2</td> <td>50</td> <td>50</td> </tr> <tr> <td>3</td> <td>75</td> <td>75</td> </tr> <tr> <td>4</td> <td>100</td> <td>100</td> </tr> <tr> <td colspan="3" style="text-align: right;">Totales:</td> </tr> </tbody> </table>	Periodo	Meta	Avance	1	25	18	2	50	50	3	75	75	4	100	100	Totales:				
Periodo	Meta	Avance																					
1	25	18																					
2	50	50																					
3	75	75																					
4	100	100																					
Totales:																							
Actividad 2.3	Contribuir a la Certificación de Comunidades Saludables otorgadas.	Nombre: Porcentaje de comunidades saludables certificadas Periodicidad: Anual	<table border="1"> <thead> <tr> <th>Periodo</th> <th>Meta</th> <th>Avance</th> </tr> </thead> <tbody> <tr> <td>1</td> <td>100</td> <td>100</td> </tr> <tr> <td colspan="3" style="text-align: right;">Totales:</td> </tr> </tbody> </table>	Periodo	Meta	Avance	1	100	100	Totales:													
Periodo	Meta	Avance																					
1	100	100																					
Totales:																							
Actividad 2.4	Contribuir a la vacunación canina y felina en el estado para mantener erradicada la rabia.	Nombre: Cobertura de vacunación contra la rabia en perros y gatos Periodicidad: Trimestral	<table border="1"> <thead> <tr> <th>Periodo</th> <th>Meta</th> <th>Avance</th> </tr> </thead> <tbody> <tr> <td>1</td> <td>80</td> <td>77</td> </tr> <tr> <td>2</td> <td>81</td> <td>81</td> </tr> <tr> <td>3</td> <td>98</td> <td>81</td> </tr> <tr> <td>4</td> <td>100</td> <td>89</td> </tr> <tr> <td colspan="3" style="text-align: right;">Totales:</td> </tr> </tbody> </table>	Periodo	Meta	Avance	1	80	77	2	81	81	3	98	81	4	100	89	Totales:				
Periodo	Meta	Avance																					
1	80	77																					
2	81	81																					
3	98	81																					
4	100	89																					
Totales:																							
Actividad 3.1	Contribuir a la Detección de Diabetes Mellitus en la población sin derechohabiencia y de Seguro Popular de 20 años y más en las Unidades de Salud de Primer Nivel de Atención otorgadas.	Nombre: Cobertura de detecciones de diabetes mellitus realizadas en población de 20 años y más sin derechohabiencia y de Seguro Popular en Unidades de Primer Nivel de Atención	<table border="1"> <thead> <tr> <th>Periodo</th> <th>Meta</th> <th>Avance</th> </tr> </thead> <tbody> <tr> <td>1</td> <td>25</td> <td>18.38</td> </tr> </tbody> </table>	Periodo	Meta	Avance	1	25	18.38														
Periodo	Meta	Avance																					
1	25	18.38																					



SECRETARÍA DE SALUD

ID: SS-1761058E014-

AVANCES DE INDICADORES

Nivel	Objetivo	Indicador	Porcentaje de																				
Actividad 3.1		Nombre: Cobertura de detecciones de diabetes mellitus realizadas en población de 20 años y más sin derechohabiencia y de Seguro Popular en Unidades de Primer Nivel de Atención Periodicidad: Trimestral	<table border="1"> <thead> <tr> <th>Periodo</th> <th>Meta</th> <th>Avance</th> </tr> </thead> <tbody> <tr> <td>2</td> <td>55</td> <td>12</td> </tr> <tr> <td>3</td> <td>85</td> <td>37</td> </tr> <tr> <td>4</td> <td>100</td> <td>26.5</td> </tr> <tr> <td colspan="2">Totales:</td> <td></td> </tr> </tbody> </table>	Periodo	Meta	Avance	2	55	12	3	85	37	4	100	26.5	Totales:							
Periodo	Meta	Avance																					
2	55	12																					
3	85	37																					
4	100	26.5																					
Totales:																							
Actividad 3.2	Contribuir a la detección de obesidad en la población sin derechohabiencia y de Seguro Popular de 20 años y más en las Unidades de Salud de Primer Nivel de Atención otorgadas.	Nombre: Cobertura de detecciones de obesidad en población sin derechohabiencia y de Seguro Popular de 20 años y más en las unidades de Primer Nivel de Atención Periodicidad: Trimestral	<table border="1"> <thead> <tr> <th>Periodo</th> <th>Meta</th> <th>Avance</th> </tr> </thead> <tbody> <tr> <td>1</td> <td>25</td> <td>17.69</td> </tr> <tr> <td>2</td> <td>55</td> <td>11.64</td> </tr> <tr> <td>3</td> <td>85</td> <td>47</td> </tr> <tr> <td>4</td> <td>100</td> <td>25.1</td> </tr> <tr> <td colspan="2">Totales:</td> <td></td> </tr> </tbody> </table>	Periodo	Meta	Avance	1	25	17.69	2	55	11.64	3	85	47	4	100	25.1	Totales:				
Periodo	Meta	Avance																					
1	25	17.69																					
2	55	11.64																					
3	85	47																					
4	100	25.1																					
Totales:																							
Actividad 3.3	Contribuir a la detección de Hipertensión Arterial en la población sin derechohabiencia y de Seguro Popular de 20 años y más en las Unidades de Primer Nivel de Atención otorgadas.	Nombre: Cobertura de detecciones de hipertensión arterial en la población sin derechohabiencia y de Seguro Popular de 20 años y más realizadas en las unidades de Primer Nivel de Atención Periodicidad: Trimestral	<table border="1"> <thead> <tr> <th>Periodo</th> <th>Meta</th> <th>Avance</th> </tr> </thead> <tbody> <tr> <td>1</td> <td>25</td> <td>18.3</td> </tr> <tr> <td>2</td> <td>55</td> <td>12</td> </tr> <tr> <td>3</td> <td>85</td> <td>49.2</td> </tr> <tr> <td>4</td> <td>100</td> <td>26.5</td> </tr> <tr> <td colspan="2">Totales:</td> <td></td> </tr> </tbody> </table>	Periodo	Meta	Avance	1	25	18.3	2	55	12	3	85	49.2	4	100	26.5	Totales:				
Periodo	Meta	Avance																					
1	25	18.3																					
2	55	12																					
3	85	49.2																					
4	100	26.5																					
Totales:																							



SECRETARÍA DE SALUD

ID: SS-1761058E014-

AVANCES DE INDICADORES

Nivel	Objetivo	Indicador	Porcentaje de																				
Actividad 3.4	Contribuir a la detección de Síntomas Prostáticos en la población masculina sin derechohabencia y de Seguro Popular de 45 años y más en las Unidades de Salud de Primer Nivel de Atención otorgadas.	<p>Nombre: Cobertura de detecciones de sintomatología prostática en la población masculina sin derechohabencia y de Seguro Popular de 45 años y más en las Unidades de Salud de Primer Nivel de Atención</p> <p>Periodicidad: Trimestral</p>	<table border="1"> <thead> <tr> <th>Periodo</th> <th>Meta</th> <th>Avance</th> </tr> </thead> <tbody> <tr> <td>1</td> <td>25</td> <td>17</td> </tr> <tr> <td>2</td> <td>55</td> <td>12.18</td> </tr> <tr> <td>3</td> <td>85</td> <td>63.67</td> </tr> <tr> <td>4</td> <td>100</td> <td>64.4</td> </tr> <tr> <td colspan="2">Totales:</td> <td></td> </tr> </tbody> </table>	Periodo	Meta	Avance	1	25	17	2	55	12.18	3	85	63.67	4	100	64.4	Totales:				
Periodo	Meta	Avance																					
1	25	17																					
2	55	12.18																					
3	85	63.67																					
4	100	64.4																					
Totales:																							
Actividad 3.5	Contribuir a la detección de alteraciones de incontinencia urinaria en la población sin derechohabencia y de Seguro Popular de 60 años y más que acude a las Unidades de Salud de Primer Nivel de Atención otorgadas.	<p>Nombre: Cobertura de detecciones de alteraciones de incontinencia urinaria en población sin derechohabencia y de Seguro Popular de 60 años y más en unidades de Primer Nivel de Atención</p> <p>Periodicidad: Trimestral</p>	<table border="1"> <thead> <tr> <th>Periodo</th> <th>Meta</th> <th>Avance</th> </tr> </thead> <tbody> <tr> <td>1</td> <td>25</td> <td>26</td> </tr> <tr> <td>2</td> <td>55</td> <td>16.76</td> </tr> <tr> <td>3</td> <td>85</td> <td>55.31</td> </tr> <tr> <td>4</td> <td>100</td> <td>45.87</td> </tr> <tr> <td colspan="2">Totales:</td> <td></td> </tr> </tbody> </table>	Periodo	Meta	Avance	1	25	26	2	55	16.76	3	85	55.31	4	100	45.87	Totales:				
Periodo	Meta	Avance																					
1	25	26																					
2	55	16.76																					
3	85	55.31																					
4	100	45.87																					
Totales:																							
Actividad 3.6	Contribuir a las detecciones de dislipidemias en la población sin derechohabencia y de Seguro Popular de 20 años y más en las Unidades de Primer Nivel de Atención otorgadas.	<p>Nombre: Cobertura en la población sin derechohabencia y de Seguro Popular en detecciones de dislipidemias realizadas a los mayores de 20 años en las unidades de Primer Nivel Atención</p> <p>Periodicidad: Trimestral</p>	<table border="1"> <thead> <tr> <th>Periodo</th> <th>Meta</th> <th>Avance</th> </tr> </thead> <tbody> <tr> <td>1</td> <td>25</td> <td>44.5</td> </tr> <tr> <td>2</td> <td>55</td> <td>18.57</td> </tr> <tr> <td>3</td> <td>85</td> <td>27.44</td> </tr> <tr> <td>4</td> <td>100</td> <td>76.52</td> </tr> <tr> <td colspan="2">Totales:</td> <td></td> </tr> </tbody> </table>	Periodo	Meta	Avance	1	25	44.5	2	55	18.57	3	85	27.44	4	100	76.52	Totales:				
Periodo	Meta	Avance																					
1	25	44.5																					
2	55	18.57																					
3	85	27.44																					
4	100	76.52																					
Totales:																							



SECRETARÍA DE SALUD

ID: SS-1761058E014-

AVANCES DE INDICADORES

Nivel	Objetivo	Indicador	Porcentaje de																				
Actividad 4.1	Contribuir en el Control Prenatal durante el embarazo, parto y puerperio en mujeres sin derechohabencia y de Seguro Popular en Unidades de Primer Nivel de Atención otorgadas.	<p>Nombre: Cobertura del Promedio de consultas de control prenatal en mujeres sin derechohabencia y de Seguro Popular en unidades de Primer Nivel de Atención</p> <p>Periodicidad: Trimestral</p>	<table border="1"> <thead> <tr> <th>Periodo</th> <th>Meta</th> <th>Avance</th> </tr> </thead> <tbody> <tr> <td>1</td> <td>5</td> <td>3</td> </tr> <tr> <td>2</td> <td>5</td> <td>3.3</td> </tr> <tr> <td>3</td> <td>5</td> <td>3.5</td> </tr> <tr> <td>4</td> <td>5</td> <td>3.6</td> </tr> <tr> <td colspan="2">Totales:</td> <td></td> </tr> </tbody> </table>	Periodo	Meta	Avance	1	5	3	2	5	3.3	3	5	3.5	4	5	3.6	Totales:				
Periodo	Meta	Avance																					
1	5	3																					
2	5	3.3																					
3	5	3.5																					
4	5	3.6																					
Totales:																							
Actividad 4.2	Incrementar la cobertura de anticoncepción otorgando métodos de Planificación Familiar a la población adolescente sin derechohabencia y de Seguro Popular.	<p>Nombre: Cobertura de usuarias activas adolescentes de 15 a 19 años que utilizan algún método de planificación familiar en población sin derechohabencia y de Seguro Popular</p> <p>Periodicidad: Trimestral</p>	<table border="1"> <thead> <tr> <th>Periodo</th> <th>Meta</th> <th>Avance</th> </tr> </thead> <tbody> <tr> <td>1</td> <td>85</td> <td>50</td> </tr> <tr> <td>2</td> <td>85</td> <td>48.2</td> </tr> <tr> <td>3</td> <td>85</td> <td>47.6</td> </tr> <tr> <td>4</td> <td>85</td> <td>52.1</td> </tr> <tr> <td colspan="2">Totales:</td> <td></td> </tr> </tbody> </table>	Periodo	Meta	Avance	1	85	50	2	85	48.2	3	85	47.6	4	85	52.1	Totales:				
Periodo	Meta	Avance																					
1	85	50																					
2	85	48.2																					
3	85	47.6																					
4	85	52.1																					
Totales:																							
Actividad 4.3	Fortalecer la detección oportuna de citología cervical (Papanicolaou) en mujeres de 25 a 64 años otorgados.	<p>Nombre: Cobertura de detección de Papanicolaou en Mujeres de 25 a 64 años, sin derechohabencia y de Seguro Popular</p> <p>Periodicidad: Trimestral</p>	<table border="1"> <thead> <tr> <th>Periodo</th> <th>Meta</th> <th>Avance</th> </tr> </thead> <tbody> <tr> <td>1</td> <td>24</td> <td>6</td> </tr> <tr> <td>2</td> <td>53</td> <td>29</td> </tr> <tr> <td>3</td> <td>77</td> <td>46</td> </tr> <tr> <td>4</td> <td>100</td> <td>78</td> </tr> <tr> <td colspan="2">Totales:</td> <td></td> </tr> </tbody> </table>	Periodo	Meta	Avance	1	24	6	2	53	29	3	77	46	4	100	78	Totales:				
Periodo	Meta	Avance																					
1	24	6																					
2	53	29																					
3	77	46																					
4	100	78																					
Totales:																							



SECRETARÍA DE SALUD

ID: SS-1761058E014-

AVANCES DE INDICADORES

Nivel	Objetivo	Indicador	Porcentaje de																				
Actividad 4.4	Promover y fortalecer la detección oportuna del Virus del Papiloma Humano en mujeres de 35 a 64 años sin derechohabiencia y de Seguro Popular con estándares de calidad realizados.	<p>Nombre: Cobertura de detección a mujeres sin seguridad social y de Seguro Popular de 35 a 64 años con estudios de detección de VPH</p> <p>Periodicidad: Trimestral</p>	<table border="1"> <thead> <tr> <th>Periodo</th> <th>Meta</th> <th>Avance</th> </tr> </thead> <tbody> <tr> <td>1</td> <td>24</td> <td>5</td> </tr> <tr> <td>2</td> <td>53</td> <td>27</td> </tr> <tr> <td>3</td> <td>77</td> <td>28</td> </tr> <tr> <td>4</td> <td>100</td> <td>75</td> </tr> <tr> <td colspan="2">Totales:</td> <td></td> </tr> </tbody> </table>	Periodo	Meta	Avance	1	24	5	2	53	27	3	77	28	4	100	75	Totales:				
Periodo	Meta	Avance																					
1	24	5																					
2	53	27																					
3	77	28																					
4	100	75																					
Totales:																							
Actividad 4.5	Contribuir al Fortalecimiento de la detección oportuna y de calidad con exploración clínica de mama en mujeres de 25 a 39 años sin derechohabiencia y de Seguro Popular otorgado.	<p>Nombre: Cobertura de detección a Mujeres sin derechohabiencia y de Seguro Popular de 25 a 39 años con Exploración Clínica Mamaria</p> <p>Periodicidad: Trimestral</p>	<table border="1"> <thead> <tr> <th>Periodo</th> <th>Meta</th> <th>Avance</th> </tr> </thead> <tbody> <tr> <td>1</td> <td>24</td> <td>18</td> </tr> <tr> <td>2</td> <td>53</td> <td>39</td> </tr> <tr> <td>3</td> <td>77</td> <td>62</td> </tr> <tr> <td>4</td> <td>100</td> <td>85</td> </tr> <tr> <td colspan="2">Totales:</td> <td></td> </tr> </tbody> </table>	Periodo	Meta	Avance	1	24	18	2	53	39	3	77	62	4	100	85	Totales:				
Periodo	Meta	Avance																					
1	24	18																					
2	53	39																					
3	77	62																					
4	100	85																					
Totales:																							
Actividad 4.6	Contribuir a Promover la realización de la detección oportuna de cáncer con mastografía en mujeres de 40 a 69 años sin derechohabiencia y de Seguro Popular con estándares de calidad brindados.	<p>Nombre: Cobertura de detección con Mastografía a mujeres de 40 a 69 años, sin derechohabiencia y de Seguro Popular</p>	<table border="1"> <thead> <tr> <th>Periodo</th> <th>Meta</th> <th>Avance</th> </tr> </thead> <tbody> <tr> <td>1</td> <td>15</td> <td>4</td> </tr> <tr> <td>2</td> <td>15</td> <td>17</td> </tr> <tr> <td>3</td> <td>15</td> <td>13</td> </tr> </tbody> </table>	Periodo	Meta	Avance	1	15	4	2	15	17	3	15	13								
Periodo	Meta	Avance																					
1	15	4																					
2	15	17																					
3	15	13																					



SECRETARÍA DE SALUD

ID: SS-1761058E014-

AVANCES DE INDICADORES

Nivel	Objetivo	Indicador	Porcentaje de																				
Actividad 4.6	Contribuir a Promover la realización de la detección oportuna de cáncer con mastografía en mujeres de 40 a 69 años sin derechohabiencia y de Seguro Popular con estándares de calidad brindados.	Nombre: Cobertura de detección con Mastografía a mujeres de 40 a 69 años, sin derechohabiencia y de Seguro Popular Periodicidad: Trimestral	<table border="1"> <thead> <tr> <th>Periodo</th> <th>Meta</th> <th>Avance</th> </tr> </thead> <tbody> <tr> <td>4</td> <td>15</td> <td>17</td> </tr> <tr> <td colspan="3" style="text-align: right;">Totales:</td> </tr> </tbody> </table>	Periodo	Meta	Avance	4	15	17	Totales:													
Periodo	Meta	Avance																					
4	15	17																					
Totales:																							
Actividad 4.7	Formación de promotores adolescentes para la promoción de la salud sexual y reproductiva otorgados.	Nombre: Cobertura de formación de promotores voluntarios adolescentes en la promoción de la Salud Sexual y Reproductiva Periodicidad: Trimestral	<table border="1"> <thead> <tr> <th>Periodo</th> <th>Meta</th> <th>Avance</th> </tr> </thead> <tbody> <tr> <td>1</td> <td>25</td> <td>25</td> </tr> <tr> <td>2</td> <td>50</td> <td>38.8</td> </tr> <tr> <td>3</td> <td>75</td> <td>48.4</td> </tr> <tr> <td>4</td> <td>100</td> <td>76.4</td> </tr> <tr> <td colspan="3" style="text-align: right;">Totales:</td> </tr> </tbody> </table>	Periodo	Meta	Avance	1	25	25	2	50	38.8	3	75	48.4	4	100	76.4	Totales:				
Periodo	Meta	Avance																					
1	25	25																					
2	50	38.8																					
3	75	48.4																					
4	100	76.4																					
Totales:																							
Actividad 4.8	Contribuir en la disminución de la morbilidad y mortalidad materna a través de la capacitación a las Parteras Tradicionales del estado para la atención del parto limpio y humanizado, por personal de salud calificado.	Nombre: Cobertura de parteras capacitadas Periodicidad: Trimestral	<table border="1"> <thead> <tr> <th>Periodo</th> <th>Meta</th> <th>Avance</th> </tr> </thead> <tbody> <tr> <td>1</td> <td>100</td> <td>100</td> </tr> <tr> <td>2</td> <td>100</td> <td>52.5</td> </tr> <tr> <td>3</td> <td>100</td> <td>37.8</td> </tr> <tr> <td>4</td> <td>100</td> <td>50.6</td> </tr> <tr> <td colspan="3" style="text-align: right;">Totales:</td> </tr> </tbody> </table>	Periodo	Meta	Avance	1	100	100	2	100	52.5	3	100	37.8	4	100	50.6	Totales:				
Periodo	Meta	Avance																					
1	100	100																					
2	100	52.5																					
3	100	37.8																					
4	100	50.6																					
Totales:																							
Actividad 5.1	Acciones de prevención y detección oportuna, en las mujeres de 15 años o más, sin seguridad social y afiliadas al REPSS, en situación de violencia familiar y de género otorgados.	Nombre: Cobertura de detección de violencia en mujeres de 15 años o más, sin seguridad social y afiliada al REPSS	<table border="1"> <thead> <tr> <th>Periodo</th> <th>Meta</th> <th>Avance</th> </tr> </thead> <tbody> <tr> <td>1</td> <td>25</td> <td>8.9</td> </tr> </tbody> </table>	Periodo	Meta	Avance	1	25	8.9														
Periodo	Meta	Avance																					
1	25	8.9																					

SECRETARÍA DE SALUD

ID: SS-1761058E014-

AVANCES DE INDICADORES

Nivel	Objetivo	Indicador	Porcentaje de		
Actividad 5.1	Acciones de prevención y detección oportuna, en las mujeres de 15 años o más, sin seguridad social y afiliadas al REPSS, en situación de violencia familiar y de género otorgados.	<p>Nombre: Cobertura de detección de violencia en mujeres de 15 años o más, sin seguridad social y afiliada al REPSS</p> <p>Periodicidad: Trimestral</p>	Periodo	Meta	Avance
			2	60	46.9
			3	75	84.9
			4	100	85
			Totales:		
Actividad 5.2	Acciones para detección de intento de suicidio en escolares de educación secundaria y media superior otorgados.	<p>Nombre: Porcentaje de casos nuevos de escolares en riesgo de suicidio</p> <p>Periodicidad: Trimestral</p>	Periodo	Meta	Avance
			1	25	15
			2	50	39.34
			3	75	75.1
			4	100	85
			Totales:		
Actividad 5.3	Contribuir con acciones para prevenir y disminuir el consumo y conductas adictivas en adolescentes de 12 a 17 años otorgados.	<p>Nombre: Porcentaje de Adolescentes de 12 a 17 años que participan en acciones de Prevención en el consumo de sustancias adictivas</p> <p>Periodicidad: Trimestral</p>	Periodo	Meta	Avance
			1	25	25
			2	50	50
			3	75	75
			4	100	95
			Totales:		



SECRETARÍA DE SALUD

ID: SS-1761058E014-

AVANCES DE INDICADORES

Nivel	Objetivo	Indicador	Porcentaje de		
Actividad 5.4	Contribuir a la Detección de Alteraciones de la Memoria en la población sin derechohabencia y de Seguro Popular de 60 años y más en las Unidades de Salud de Primer Nivel de Atención otorgados.	<p>Nombre: Cobertura de detecciones de alteración de memoria en población de 60 años y más sin derechohabencia y de Seguro Popular en unidades de Primer Nivel de Atención</p> <p>Periodicidad: Trimestral</p>	Periodo	Meta	Avance
			1	25	29
			2	55	69.4
			3	85	74.47
			4	100	26.1
			Totales:		
Actividad 5.5	Contribuir a la detección de Depresión a la población sin derechohabencia y de Seguro Popular de 60 años y más que acude por primera vez en el año a las Unidades de Salud de Primer Nivel de Atención otorgados.	<p>Nombre: Cobertura de detecciones de Depresión realizadas a la población sin derechohabencia y de Seguro Popular de 60 años y más que acuden por primera vez en el año, a las Unidades de Salud de Primer Nivel de Atención</p> <p>Periodicidad: Trimestral</p>	Periodo	Meta	Avance
			1	25	34
			2	55	33.23
			3	85	79.65
			4	100	27.29
			Totales:		
Actividad 5.6	Contribuir a la detección de Síndrome de Caídas en la población sin derechohabencia y de Seguro Popular de 60 años y más en las Unidades de Salud de Primer Nivel de Atención otorgadas.	<p>Nombre: Cobertura de detecciones de caídas en la población sin derechohabencia y de Seguro Popular de 60 años y más en las unidades de Salud de Primer Nivel de Atención</p> <p>Periodicidad: Trimestral</p>	Periodo	Meta	Avance
			1	25	26
			2	55	16.04
			3	85	55.26
			4	100	46.94
			Totales:		



SECRETARÍA DE SALUD

ID: SS-1761058E014-

AVANCES DE INDICADORES

Nivel	Objetivo	Indicador	Porcentaje de		
Actividad 5.6	Contribuir a la detección de Síndrome de Caídas en la población sin derechohabiencia y de Seguro Popular de 60 años y más en las Unidades de Salud de Primer Nivel de Atención otorgadas.	<p>Nombre: Cobertura de detecciones de caídas en la población sin derechohabiencia y de Seguro Popular de 60 años y más en las unidades de Salud de Primer Nivel de Atención</p> <p>Periodicidad: Trimestral</p>	Periodo	Meta	Avance
			1	25	26
			2	55	16.04
			3	85	55.26
			4	100	46.94
			Totales:		
Actividad 6.1	Contribuir a la Evaluación antropométrica y seguimiento nutricional por desnutrición moderada y grave a la población menor de 5 años sin derechohabiencia y de Seguro Popular en unidades de Primer Nivel de Atención otorgados.	<p>Nombre: Cobertura de consultas de vigilancia nutricional por desnutrición moderada y grave otorgadas a la población menor de 5 años sin derechohabiencia y de Seguro Popular</p> <p>Periodicidad: Trimestral</p>	Periodo	Meta	Avance
			1	20	10.19
			2	40	5.98
			3	60	9.4
			4	80	40
			Totales:		
Actividad 6.2	Contribuir con Consultas médicas en el primer nivel de atención por Infecciones Respiratorias Agudas en menores de 5 años proporcionadas.	<p>Nombre: Cobertura de niños menores de 5 años que acuden a consulta de primera vez por Infecciones Respiratorias Agudas (IRAs) y que recibieron tratamiento sintomático en unidades de primer nivel</p> <p>Periodicidad: Trimestral</p>	Periodo	Meta	Avance
			1	70	68.1
			2	70	67.6
			3	70	61.5
			4	70	67.68
			Totales:		



SECRETARÍA DE SALUD

ID: SS-1761058E014-

AVANCES DE INDICADORES

Nivel	Objetivo	Indicador	Porcentaje de		
Actividad 6.3	Contribuir con Consultas médicas y con tratamiento por Enfermedad Diarreicas Agudas en menores de 5 años en unidades de primer nivel otorgadas.	<p>Nombre: Cobertura de niños menores de 5 años que acuden a consulta de primera vez por Enfermedades Diarreicas Agudas (EDAs) en las unidades médicas de primer nivel y que recibieron tratamiento para EDAs con Plan "A"</p> <p>Periodicidad: Trimestral</p>	Periodo	Meta	Avance
			1	95	96.2
			2	95	97.63
			3	95	98.5
			4	95	97.58
			Totales:		
Actividad 6.4	Contribuir a la disminución de defectos al nacimiento mediante la detección de enfermedades metabólicas a través del tamiz neonatal a los recién nacidos afiliados al Seguro Popular y otorgarle tratamiento oportuno.	<p>Nombre: Porcentaje de detecciones de enfermedades metabólicas en el recién nacido afiliados al Seguro Popular</p> <p>Periodicidad: Trimestral</p>	Periodo	Meta	Avance
			1	25	58.3
			2	25	45.8
			3	25	68.8
			4	25	111.4
			Totales:		
Actividad 6.5	Contribuir al esquema completo de vacunación en niños de 4 años contra la Difteria, Tosferina y Tétanos en las unidades de primer nivel de atención.	<p>Nombre: Porcentaje de niños de 4 años vacunados contra la Difteria Tosferina y Tétanos en las unidades de primer nivel de atención</p> <p>Periodicidad: Trimestral</p>	Periodo	Meta	Avance
			1	29	9
			2	44	25.2
			3	56	25.5
			4	100	71.2
			Totales:		



SECRETARÍA DE SALUD

ID: SS-1761058E014-

AVANCES DE INDICADORES

Nivel	Objetivo	Indicador	Porcentaje de		
Actividad 6.5	Contribuir al esquema completo de vacunación en niños de 4 años contra la Difteria, Tosferina y Tétanos en las unidades de primer nivel de atención.	<p>Nombre: Porcentaje de niños de 4 años vacunados contra la Difteria Tosferina y Tétanos en las unidades de primer nivel de atención</p> <p>Periodicidad: Trimestral</p>	Periodo	Meta	Avance
			1	29	9
			2	44	25.2
			3	56	25.5
			4	100	71.2
			Totales:		
Actividad 6.6	Contribuir en acciones preventivas dirigidas a la población en estomatología otorgadas.	<p>Nombre: Cobertura de actividades preventivas realizadas en la población que demanda servicio estomatológico</p> <p>Periodicidad: Trimestral</p>	Periodo	Meta	Avance
			1	22	22
			2	45	45
			3	68	68
			4	93	93
			Totales:		
Actividad 7.1	Contribuir con Acciones de seguimiento de Salud y alimentación a niños beneficiarios de PROSPERA otorgados.	<p>Nombre: Cobertura de niñas y niños de 6 a 59 años beneficiarios de PROSPERA que reciben suplemento alimenticio</p> <p>Periodicidad: Semestral</p>	Periodo	Meta	Avance
			1	50	50
			2	100	100
			Totales:		



SECRETARÍA DE SALUD

ID: SS-1761058E014-

AVANCES DE INDICADORES

Nivel	Objetivo	Indicador	Porcentaje de														
Actividad 7.1		Nombre: Cobertura de niñas y niños de 6 a 59 años beneficiarios de PROSPERA que reciben suplemento alimenticio Periodicidad: Semestral	<table border="1"> <thead> <tr> <th>Periodo</th> <th>Meta</th> <th>Avance</th> </tr> </thead> <tbody> <tr> <td>1</td> <td>50</td> <td>50</td> </tr> <tr> <td>2</td> <td>100</td> <td>100</td> </tr> <tr> <td colspan="2">Totales:</td> <td></td> </tr> </tbody> </table>	Periodo	Meta	Avance	1	50	50	2	100	100	Totales:				
Periodo	Meta	Avance															
1	50	50															
2	100	100															
Totales:																	
Actividad 7.2	Contribuir al mejoramiento de la atención en Salud y alimentación a mujeres embarazadas beneficiarias de PROSPERA brindados.	Nombre: Cobertura de atención prenatal a mujeres beneficiarias de PROSPERA Periodicidad: Semestral	<table border="1"> <thead> <tr> <th>Periodo</th> <th>Meta</th> <th>Avance</th> </tr> </thead> <tbody> <tr> <td>1</td> <td>50</td> <td>50</td> </tr> <tr> <td>2</td> <td>100</td> <td>100</td> </tr> <tr> <td colspan="2">Totales:</td> <td></td> </tr> </tbody> </table>	Periodo	Meta	Avance	1	50	50	2	100	100	Totales:				
Periodo	Meta	Avance															
1	50	50															
2	100	100															
Totales:																	
Actividad 7.3	Contribuir con el mejoramiento de Salud y alimentación a mujeres embarazadas y en periodo de lactancia beneficiarias de PROSPERA otorgados.	Nombre: Cobertura de mujeres embarazadas y en lactancia beneficiarias de PROSPERA que reciben suplemento alimenticio Periodicidad: Semestral	<table border="1"> <thead> <tr> <th>Periodo</th> <th>Meta</th> <th>Avance</th> </tr> </thead> <tbody> <tr> <td>1</td> <td>50</td> <td>50</td> </tr> <tr> <td>2</td> <td>100</td> <td>100</td> </tr> <tr> <td colspan="2">Totales:</td> <td></td> </tr> </tbody> </table>	Periodo	Meta	Avance	1	50	50	2	100	100	Totales:				
Periodo	Meta	Avance															
1	50	50															
2	100	100															
Totales:																	



SECRETARÍA DE SEGURIDAD PÚBLICA

ID: SP-263001K023-

AVANCES DE INDICADORES

Nivel	Objetivo	Indicador	Porcentaje de																				
Fin	Contribuir a la seguridad pública a través de una administración pública moderna, austera, eficiente y transparente, mediante el eficiente uso de los recursos.	Nombre: Tasa de delitos por cada 100 mil habitantes Periodicidad: Anual	<table border="1"> <thead> <tr> <th>Periodo</th> <th>Meta</th> <th>Avance</th> </tr> </thead> <tbody> <tr> <td>1</td> <td>10</td> <td>4</td> </tr> <tr> <td colspan="3" style="text-align: right;">Totales:</td> </tr> </tbody> </table>	Periodo	Meta	Avance	1	10	4	Totales:													
Periodo	Meta	Avance																					
1	10	4																					
Totales:																							
Propósito	Las unidades y servidores públicos de la Secretaría de Seguridad Pública disponen de bienes de tecnologías de la información renovados.	Nombre: Porcentaje de avance en los programas de tecnologías implementados Periodicidad: Semestral	<table border="1"> <thead> <tr> <th>Periodo</th> <th>Meta</th> <th>Avance</th> </tr> </thead> <tbody> <tr> <td>1</td> <td>10</td> <td>8</td> </tr> <tr> <td>2</td> <td>10</td> <td>9</td> </tr> <tr> <td colspan="3" style="text-align: right;">Totales:</td> </tr> </tbody> </table>	Periodo	Meta	Avance	1	10	8	2	10	9	Totales:										
Periodo	Meta	Avance																					
1	10	8																					
2	10	9																					
Totales:																							
Componente 1	Unidades y organismos con tecnologías, mantenimientos y servicios corporativos implementados.	Nombre: Porcentaje de solicitudes recibidas y tramitadas Periodicidad: Trimestral	<table border="1"> <thead> <tr> <th>Periodo</th> <th>Meta</th> <th>Avance</th> </tr> </thead> <tbody> <tr> <td>1</td> <td>20</td> <td>18.9</td> </tr> <tr> <td>2</td> <td>50</td> <td>45</td> </tr> <tr> <td>3</td> <td>80</td> <td>79</td> </tr> <tr> <td>4</td> <td>100</td> <td>95</td> </tr> <tr> <td colspan="3" style="text-align: right;">Totales:</td> </tr> </tbody> </table>	Periodo	Meta	Avance	1	20	18.9	2	50	45	3	80	79	4	100	95	Totales:				
Periodo	Meta	Avance																					
1	20	18.9																					
2	50	45																					
3	80	79																					
4	100	95																					
Totales:																							
Actividad 1.1	Atención a servicios tecnológicos.	Nombre: Porcentaje de servicios tecnológicos atendidos	<table border="1"> <thead> <tr> <th>Periodo</th> <th>Meta</th> <th>Avance</th> </tr> </thead> <tbody> <tr> <td>1</td> <td>20</td> <td>21</td> </tr> <tr> <td>2</td> <td>50</td> <td>46</td> </tr> <tr> <td>3</td> <td>80</td> <td>77</td> </tr> </tbody> </table>	Periodo	Meta	Avance	1	20	21	2	50	46	3	80	77								
Periodo	Meta	Avance																					
1	20	21																					
2	50	46																					
3	80	77																					

SECRETARÍA DE SEGURIDAD PÚBLICA

ID: SP-263001K023-

AVANCES DE INDICADORES

Nivel		Objetivo	Indicador	Porcentaje de		
Actividad 1.1		Atención a servicios tecnológicos.	Nombre: Porcentaje de servicios tecnológicos atendidos Periodicidad: Trimestral	Periodo	Meta	Avance
				4	100	100
				Totales:		

SECRETARÍA DE SEGURIDAD PÚBLICA

ID: SP-263001K024-

AVANCES DE INDICADORES

Nivel	Objetivo	Indicador	Porcentaje de																				
Fin	Contribuir a la consolidación de una administración pública moderna, austera, eficiente y transparente, mediante el eficiente uso de los recursos.	Nombre: Porcentaje del recurso ejercido Periodicidad: Anual	<table border="1"> <thead> <tr> <th>Periodo</th> <th>Meta</th> <th>Avance</th> </tr> </thead> <tbody> <tr> <td>1</td> <td>90</td> <td>95</td> </tr> <tr> <td colspan="3" style="text-align: right;">Totales:</td> </tr> </tbody> </table>	Periodo	Meta	Avance	1	90	95	Totales:													
Periodo	Meta	Avance																					
1	90	95																					
Totales:																							
Propósito	Los servidores públicos de la Secretaría de Seguridad Pública disponen de bienes muebles renovados y en buen estado.	Nombre: Porcentaje de bienes renovados Periodicidad: Semestral	<table border="1"> <thead> <tr> <th>Periodo</th> <th>Meta</th> <th>Avance</th> </tr> </thead> <tbody> <tr> <td>1</td> <td>50</td> <td>47</td> </tr> <tr> <td>2</td> <td>50</td> <td>40</td> </tr> <tr> <td colspan="3" style="text-align: right;">Totales:</td> </tr> </tbody> </table>	Periodo	Meta	Avance	1	50	47	2	50	40	Totales:										
Periodo	Meta	Avance																					
1	50	47																					
2	50	40																					
Totales:																							
Componente 1	Bienes muebles renovados en las Unidades Administrativas.	Nombre: Porcentaje de Unidades Administrativas atendidas Periodicidad: Trimestral	<table border="1"> <thead> <tr> <th>Periodo</th> <th>Meta</th> <th>Avance</th> </tr> </thead> <tbody> <tr> <td>1</td> <td>20</td> <td>24</td> </tr> <tr> <td>2</td> <td>50</td> <td>48</td> </tr> <tr> <td>3</td> <td>80</td> <td>78</td> </tr> <tr> <td>4</td> <td>100</td> <td>99</td> </tr> <tr> <td colspan="3" style="text-align: right;">Totales:</td> </tr> </tbody> </table>	Periodo	Meta	Avance	1	20	24	2	50	48	3	80	78	4	100	99	Totales:				
Periodo	Meta	Avance																					
1	20	24																					
2	50	48																					
3	80	78																					
4	100	99																					
Totales:																							
Actividad 1.1	Procedimiento de adquisiciones realizadas.	Nombre: Porcentaje de adquisiciones realizadas	<table border="1"> <thead> <tr> <th>Periodo</th> <th>Meta</th> <th>Avance</th> </tr> </thead> <tbody> <tr> <td>1</td> <td>20</td> <td>22</td> </tr> <tr> <td>2</td> <td>50</td> <td>50</td> </tr> <tr> <td>3</td> <td>80</td> <td>79</td> </tr> </tbody> </table>	Periodo	Meta	Avance	1	20	22	2	50	50	3	80	79								
Periodo	Meta	Avance																					
1	20	22																					
2	50	50																					
3	80	79																					



SECRETARÍA DE SEGURIDAD PÚBLICA

ID: SP-263001K024-

AVANCES DE INDICADORES

Nivel	Objetivo	Indicador	Porcentaje de		
Actividad 1.1	Procedimiento de adquisiciones realizadas.	Nombre: Porcentaje de adquisiciones realizadas Periodicidad: Trimestral	Periodo	Meta	Avance
			4	100	99
			Totales:		

SECRETARÍA DE SEGURIDAD PÚBLICA

ID: SP-261056E019-

AVANCES DE INDICADORES

Nivel		Objetivo	Indicador	Porcentaje de												
Fin	Mejorar la movilidad urbana vehicular y peatonal en condiciones de seguridad, promoviendo el respeto a la ley en la materia a través de la implementación de eficaces estrategias de fomento a la cultura en educación vial, manejo responsable y respeto al peatón.		Nombre: Tasa de variación de accidentes viales en el Estado de Tabasco Periodicidad: Anual	<table border="1"> <thead> <tr> <th>Periodo</th> <th>Meta</th> <th>Avance</th> </tr> </thead> <tbody> <tr> <td>1</td> <td>5</td> <td>6</td> </tr> <tr> <td colspan="3" style="text-align: right;">Totales:</td> </tr> </tbody> </table>	Periodo	Meta	Avance	1	5	6	Totales:					
Periodo	Meta	Avance														
1	5	6														
Totales:																
Propósito	Los habitantes del Estado de Tabasco cuentan con las condiciones adecuadas de seguridad patrimonial y física, en el uso de caminos y vialidades.		Nombre: Porcentaje de avance del registro de vehículos en el Registro Público Vehicular (REPUVE) Periodicidad: Anual	<table border="1"> <thead> <tr> <th>Periodo</th> <th>Meta</th> <th>Avance</th> </tr> </thead> <tbody> <tr> <td>1</td> <td>9</td> <td>9</td> </tr> <tr> <td colspan="3" style="text-align: right;">Totales:</td> </tr> </tbody> </table>	Periodo	Meta	Avance	1	9	9	Totales:					
Periodo	Meta	Avance														
1	9	9														
Totales:																
Componente 1	Estrategias para agilizar el flujo vehicular reforzado.		Nombre: Porcentaje de la renovación de la infraestructura semafórica Periodicidad: Semestral	<table border="1"> <thead> <tr> <th>Periodo</th> <th>Meta</th> <th>Avance</th> </tr> </thead> <tbody> <tr> <td>1</td> <td>25</td> <td>23</td> </tr> <tr> <td>2</td> <td>25</td> <td>22</td> </tr> <tr> <td colspan="3" style="text-align: right;">Totales:</td> </tr> </tbody> </table>	Periodo	Meta	Avance	1	25	23	2	25	22	Totales:		
Periodo	Meta	Avance														
1	25	23														
2	25	22														
Totales:																
Componente 2	Estrategias para la cobertura y vigilancia del cumplimiento de la Ley de tránsito y vialidad y su reglamento ampliado implementado.		Nombre: Tasa de variación de infracciones de tránsito aplicadas en el Municipio de Centro Periodicidad: Semestral	<table border="1"> <thead> <tr> <th>Periodo</th> <th>Meta</th> <th>Avance</th> </tr> </thead> <tbody> <tr> <td>1</td> <td>10</td> <td>8</td> </tr> <tr> <td>2</td> <td>7</td> <td>5</td> </tr> <tr> <td colspan="3" style="text-align: right;">Totales:</td> </tr> </tbody> </table>	Periodo	Meta	Avance	1	10	8	2	7	5	Totales:		
Periodo	Meta	Avance														
1	10	8														
2	7	5														
Totales:																
Componente 3	Participación activa de la sociedad en la cultura de educación vial, manejo responsable y respeto al peatón fomentada.		Nombre: Tasa de variación de personas que reciben curso de educación vial Periodicidad: Semestral	<table border="1"> <thead> <tr> <th>Periodo</th> <th>Meta</th> <th>Avance</th> </tr> </thead> <tbody> <tr> <td>1</td> <td>10</td> <td>9</td> </tr> <tr> <td>2</td> <td>10</td> <td>9</td> </tr> <tr> <td colspan="3" style="text-align: right;">Totales:</td> </tr> </tbody> </table>	Periodo	Meta	Avance	1	10	9	2	10	9	Totales:		
Periodo	Meta	Avance														
1	10	9														
2	10	9														
Totales:																



SECRETARÍA DE SEGURIDAD PÚBLICA

ID: SP-261056E019-

AVANCES DE INDICADORES

Nivel	Objetivo	Indicador	Porcentaje de																				
Componente 3	Participación activa de la sociedad en la cultura de educación vial, manejo responsable y respeto al peatón fomentada.	Nombre: Tasa de variación de personas que reciben curso de educación vial Periodicidad: Semestral	Totales:																				
Actividad 1.1	Ejecución del programa integral de mantenimiento, mejora y expansión de la infraestructura semafórica, vial y de señalética.	Nombre: Porcentaje de avance en la ejecución del programa integral de mantenimiento, mejora y expansión de la infraestructura semafórica, vial y de señalética Periodicidad: Trimestral	<table border="1"> <thead> <tr> <th>Periodo</th> <th>Meta</th> <th>Avance</th> </tr> </thead> <tbody> <tr> <td>1</td> <td>20</td> <td>19</td> </tr> <tr> <td>2</td> <td>50</td> <td>49</td> </tr> <tr> <td>3</td> <td>80</td> <td>76.5</td> </tr> <tr> <td>4</td> <td>100</td> <td>99</td> </tr> <tr> <td colspan="3">Totales:</td> </tr> </tbody> </table>	Periodo	Meta	Avance	1	20	19	2	50	49	3	80	76.5	4	100	99	Totales:				
Periodo	Meta	Avance																					
1	20	19																					
2	50	49																					
3	80	76.5																					
4	100	99																					
Totales:																							
Actividad 1.2	Ejecución del programa de impulso a la realización de estudios de impacto y planificación vial.	Nombre: Porcentaje de avance en la ejecución del programa de impulso a la realización de estudios de impacto y planificación vial Periodicidad: Trimestral	<table border="1"> <thead> <tr> <th>Periodo</th> <th>Meta</th> <th>Avance</th> </tr> </thead> <tbody> <tr> <td>1</td> <td>20</td> <td>18</td> </tr> <tr> <td>2</td> <td>50</td> <td>48</td> </tr> <tr> <td>3</td> <td>80</td> <td>79</td> </tr> <tr> <td>4</td> <td>100</td> <td>99</td> </tr> <tr> <td colspan="3">Totales:</td> </tr> </tbody> </table>	Periodo	Meta	Avance	1	20	18	2	50	48	3	80	79	4	100	99	Totales:				
Periodo	Meta	Avance																					
1	20	18																					
2	50	48																					
3	80	79																					
4	100	99																					
Totales:																							
Actividad 2.1	Ejecución del programa integral de ampliación de la cobertura y vigilancia del cumplimiento a las disposiciones de la Ley de tránsito y vialidad y su reglamento.	Nombre: Porcentaje de avance en la ejecución del programa integral de ampliación de la cobertura y vigilancia del cumplimiento a las disposiciones de la Ley de tránsito y vialidad, y su reglamento	<table border="1"> <thead> <tr> <th>Periodo</th> <th>Meta</th> <th>Avance</th> </tr> </thead> <tbody> <tr> <td>1</td> <td>20</td> <td>19.5</td> </tr> <tr> <td>2</td> <td>50</td> <td>47.5</td> </tr> </tbody> </table>	Periodo	Meta	Avance	1	20	19.5	2	50	47.5											
Periodo	Meta	Avance																					
1	20	19.5																					
2	50	47.5																					



SECRETARÍA DE SEGURIDAD PÚBLICA

ID: SP-261056E019-

AVANCES DE INDICADORES

Nivel	Objetivo	Indicador	Porcentaje de																				
Actividad 2.1	Ejecución del programa integral de ampliación de la cobertura y vigilancia del cumplimiento a las disposiciones de la Ley de tránsito y vialidad y su reglamento.	Nombre: Porcentaje de avance en la ejecución del programa integral de ampliación de la cobertura y vigilancia del cumplimiento a las disposiciones de la Ley de tránsito y vialidad, y su reglamento Periodicidad: Trimestral	<table border="1"> <thead> <tr> <th>Periodo</th> <th>Meta</th> <th>Avance</th> </tr> </thead> <tbody> <tr> <td>3</td> <td>80</td> <td>76.5</td> </tr> <tr> <td>4</td> <td>100</td> <td>99</td> </tr> <tr> <td colspan="2">Totales:</td> <td></td> </tr> </tbody> </table>	Periodo	Meta	Avance	3	80	76.5	4	100	99	Totales:										
Periodo	Meta	Avance																					
3	80	76.5																					
4	100	99																					
Totales:																							
Actividad 2.2	Ejecución del programa integral de mantenimiento, renovación y mejora de la infraestructura, equipamiento y de abastecimiento de personal para funciones de seguridad y educación vial, y de servicios al público.	Nombre: Porcentaje de avance en la ejecución del programa de mejora de las capacidades de atención para la educación vial Periodicidad: Trimestral	<table border="1"> <thead> <tr> <th>Periodo</th> <th>Meta</th> <th>Avance</th> </tr> </thead> <tbody> <tr> <td>1</td> <td>20</td> <td>20</td> </tr> <tr> <td>2</td> <td>50</td> <td>50</td> </tr> <tr> <td>3</td> <td>80</td> <td>71</td> </tr> <tr> <td>4</td> <td>100</td> <td>99</td> </tr> <tr> <td colspan="2">Totales:</td> <td></td> </tr> </tbody> </table>	Periodo	Meta	Avance	1	20	20	2	50	50	3	80	71	4	100	99	Totales:				
Periodo	Meta	Avance																					
1	20	20																					
2	50	50																					
3	80	71																					
4	100	99																					
Totales:																							
Actividad 2.3	Ejecución del programa integral de impulso al registro público vehicular.	Nombre: Porcentaje de avance en la ejecución del programa integral de impulso al registro público vehicular Periodicidad: Trimestral	<table border="1"> <thead> <tr> <th>Periodo</th> <th>Meta</th> <th>Avance</th> </tr> </thead> <tbody> <tr> <td>1</td> <td>20</td> <td>20</td> </tr> <tr> <td>2</td> <td>50</td> <td>48</td> </tr> <tr> <td>3</td> <td>80</td> <td>79</td> </tr> <tr> <td>4</td> <td>100</td> <td>94</td> </tr> <tr> <td colspan="2">Totales:</td> <td></td> </tr> </tbody> </table>	Periodo	Meta	Avance	1	20	20	2	50	48	3	80	79	4	100	94	Totales:				
Periodo	Meta	Avance																					
1	20	20																					
2	50	48																					
3	80	79																					
4	100	94																					
Totales:																							
Actividad 2.4	Ejecución del programa integral de modernización de los servicios al público y dispositivos electrónicos de seguridad vial.																						

SECRETARÍA DE SEGURIDAD PÚBLICA

ID: SP-261056E019-

AVANCES DE INDICADORES

Nivel	Objetivo	Indicador	Porcentaje de																				
Actividad 2.4	Ejecución del programa integral de modernización de los servicios al público y dispositivos electrónicos de seguridad vial.	<p>Nombre: Porcentaje de avance en la ejecución del programa integral de modernización de los servicios al público y dispositivos electrónicos de seguridad vial</p> <p>Periodicidad: Trimestral</p>	<table border="1"> <thead> <tr> <th>Periodo</th> <th>Meta</th> <th>Avance</th> </tr> </thead> <tbody> <tr> <td>1</td> <td>20</td> <td>19</td> </tr> <tr> <td>2</td> <td>50</td> <td>47</td> </tr> <tr> <td>3</td> <td>80</td> <td>80</td> </tr> <tr> <td>4</td> <td>100</td> <td>94</td> </tr> <tr> <td colspan="2">Totales:</td> <td></td> </tr> </tbody> </table>	Periodo	Meta	Avance	1	20	19	2	50	47	3	80	80	4	100	94	Totales:				
Periodo	Meta	Avance																					
1	20	19																					
2	50	47																					
3	80	80																					
4	100	94																					
Totales:																							
Actividad 2.5	Ejecución del programa permanente de asignación de recursos para la operatividad de las acciones de seguridad y educación vial y de servicios al público.	<p>Nombre: Porcentaje de avance en la ejecución del programa de asignación de recursos para la operatividad de las acciones de seguridad y educación vial, y de servicios al público</p> <p>Periodicidad: Trimestral</p>	<table border="1"> <thead> <tr> <th>Periodo</th> <th>Meta</th> <th>Avance</th> </tr> </thead> <tbody> <tr> <td>1</td> <td>20</td> <td>17</td> </tr> <tr> <td>2</td> <td>50</td> <td>47</td> </tr> <tr> <td>3</td> <td>80</td> <td>77</td> </tr> <tr> <td>4</td> <td>100</td> <td>99</td> </tr> <tr> <td colspan="2">Totales:</td> <td></td> </tr> </tbody> </table>	Periodo	Meta	Avance	1	20	17	2	50	47	3	80	77	4	100	99	Totales:				
Periodo	Meta	Avance																					
1	20	17																					
2	50	47																					
3	80	77																					
4	100	99																					
Totales:																							
Actividad 3.1	Ejecución del programa permanente de impulso a la cultura de educación y seguridad vial.	<p>Nombre: Porcentaje de avance en la ejecución del programa permanente de impulso a la cultura de educación y seguridad vial</p> <p>Periodicidad: Trimestral</p>	<table border="1"> <thead> <tr> <th>Periodo</th> <th>Meta</th> <th>Avance</th> </tr> </thead> <tbody> <tr> <td>1</td> <td>20</td> <td>20</td> </tr> <tr> <td>2</td> <td>50</td> <td>49</td> </tr> <tr> <td>3</td> <td>80</td> <td>76</td> </tr> <tr> <td>4</td> <td>100</td> <td>95</td> </tr> <tr> <td colspan="2">Totales:</td> <td></td> </tr> </tbody> </table>	Periodo	Meta	Avance	1	20	20	2	50	49	3	80	76	4	100	95	Totales:				
Periodo	Meta	Avance																					
1	20	20																					
2	50	49																					
3	80	76																					
4	100	95																					
Totales:																							



SECRETARÍA DE SEGURIDAD PÚBLICA

ID: SP-261056E019-

AVANCES DE INDICADORES

Nivel		Objetivo	Indicador	Porcentaje de		
Actividad 3.2	Ejecución del programa de mejora de las capacidades de atención para la educación vial.		Nombre: Porcentaje de avance en la ejecución del programa de mejora de las capacidades de atención para la educación vial Periodicidad: Trimestral	Periodo	Meta	Avance
				1	20	18
				2	50	46
				3	80	76
				4	100	96
				Totales:		

SECRETARÍA DE SEGURIDAD PÚBLICA

ID: SP-011055P007-

AVANCES DE INDICADORES

Nivel		Objetivo	Indicador	Porcentaje de														
Fin	Disminuir la comisión de delitos para garantizar el orden y la paz pública, así como para salvaguardar la integridad física y patrimonial de las personas mediante el incremento de acciones de prevención y combate a la delincuencia.		Nombre: Tasa de variación de la incidencia delictiva en el Estado de Tabasco Periodicidad: Anual	<table border="1"> <thead> <tr> <th>Periodo</th> <th>Meta</th> <th>Avance</th> </tr> </thead> <tbody> <tr> <td>1</td> <td>4</td> <td>1</td> </tr> <tr> <td colspan="3" style="text-align: right;">Totales:</td> </tr> </tbody> </table>	Periodo	Meta	Avance	1	4	1	Totales:							
Periodo	Meta	Avance																
1	4	1																
Totales:																		
Propósito	Los habitantes del Estado de Tabasco cuenten con las condiciones de salvaguarda física y patrimonial para su desarrollo económico y social armónico.		Nombre: Proporción de policías por cada 100 mil habitantes Periodicidad: Anual	<table border="1"> <thead> <tr> <th>Periodo</th> <th>Meta</th> <th>Avance</th> </tr> </thead> <tbody> <tr> <td>1</td> <td>5</td> <td>4</td> </tr> <tr> <td colspan="3" style="text-align: right;">Totales:</td> </tr> </tbody> </table>	Periodo	Meta	Avance	1	5	4	Totales:							
Periodo	Meta	Avance																
1	5	4																
Totales:																		
Componente 1	Eficiente cobertura policial desplegada.		Nombre: Promedio del tiempo de atención a la sociedad en el centro de mando y comunicaciones Periodicidad: Semestral	<table border="1"> <thead> <tr> <th>Periodo</th> <th>Meta</th> <th>Avance</th> </tr> </thead> <tbody> <tr> <td>1</td> <td>24</td> <td>20</td> </tr> <tr> <td>2</td> <td>23</td> <td>20</td> </tr> <tr> <td colspan="3" style="text-align: right;">Totales:</td> </tr> </tbody> </table>	Periodo	Meta	Avance	1	24	20	2	23	20	Totales:				
Periodo	Meta	Avance																
1	24	20																
2	23	20																
Totales:																		
Componente 2	Eficientes estrategias de prevención, detección, combate y erradicación de delincuentes y bandas delictivas implementadas.		Nombre: Tasa de variación de la incidencia en el delito de robo a negocio Periodicidad: Semestral	<table border="1"> <thead> <tr> <th>Periodo</th> <th>Meta</th> <th>Avance</th> </tr> </thead> <tbody> <tr> <td>1</td> <td>4</td> <td>2</td> </tr> <tr> <td>2</td> <td>4</td> <td>2</td> </tr> <tr> <td colspan="3" style="text-align: right;">Totales:</td> </tr> </tbody> </table>	Periodo	Meta	Avance	1	4	2	2	4	2	Totales:				
Periodo	Meta	Avance																
1	4	2																
2	4	2																
Totales:																		
Componente 3	Policías confiables, profesionalizados y con proximidad social conformados.		Nombre: Porcentaje de elementos policiales con capacitación especializada Periodicidad: Semestral	<table border="1"> <thead> <tr> <th>Periodo</th> <th>Meta</th> <th>Avance</th> </tr> </thead> <tbody> <tr> <td>1</td> <td>8</td> <td>12</td> </tr> <tr> <td>2</td> <td>10</td> <td>10</td> </tr> <tr> <td colspan="3" style="text-align: right;">Totales:</td> </tr> </tbody> </table>	Periodo	Meta	Avance	1	8	12	2	10	10	Totales:				
Periodo	Meta	Avance																
1	8	12																
2	10	10																
Totales:																		



SECRETARÍA DE SEGURIDAD PÚBLICA

ID: SP-011055P007-

AVANCES DE INDICADORES

Nivel	Objetivo	Indicador	Porcentaje de																		
Componente 3	Policías confiables, profesionalizados y con proximidad social conformados.	Nombre: Porcentaje de elementos policiales con capacitación especializada Periodicidad: Semestral	Totales:																		
Actividad 1.1	Ejecución del programa integral de reestructuración organizativa.	Nombre: Porcentaje de avance del programa integral de reestructuración organizativa Periodicidad: Trimestral	<table border="1"> <thead> <tr> <th>Periodo</th> <th>Meta</th> <th>Avance</th> </tr> </thead> <tbody> <tr> <td>1</td> <td>20</td> <td>19</td> </tr> <tr> <td>2</td> <td>50</td> <td>45</td> </tr> <tr> <td>3</td> <td>80</td> <td>78</td> </tr> <tr> <td>4</td> <td>100</td> <td>99</td> </tr> <tr> <td colspan="3">Totales:</td> </tr> </tbody> </table>	Periodo	Meta	Avance	1	20	19	2	50	45	3	80	78	4	100	99	Totales:		
Periodo	Meta	Avance																			
1	20	19																			
2	50	45																			
3	80	78																			
4	100	99																			
Totales:																					
Actividad 1.2	Ejecución del programa integral de mantenimiento, renovación y mejora de infraestructura y equipamiento; y de abastecimiento de personal.	Nombre: Porcentaje de avance del programa integral de mantenimiento, renovación y mejora de infraestructura Periodicidad: Trimestral	<table border="1"> <thead> <tr> <th>Periodo</th> <th>Meta</th> <th>Avance</th> </tr> </thead> <tbody> <tr> <td>1</td> <td>20</td> <td>19.5</td> </tr> <tr> <td>2</td> <td>50</td> <td>47.5</td> </tr> <tr> <td>3</td> <td>80</td> <td>79</td> </tr> <tr> <td>4</td> <td>100</td> <td>99</td> </tr> <tr> <td colspan="3">Totales:</td> </tr> </tbody> </table>	Periodo	Meta	Avance	1	20	19.5	2	50	47.5	3	80	79	4	100	99	Totales:		
Periodo	Meta	Avance																			
1	20	19.5																			
2	50	47.5																			
3	80	79																			
4	100	99																			
Totales:																					
Actividad 1.3	Ejecución del programa de fortalecimiento de vínculos de coordinación y operativos conjuntos con corporaciones de los tres ámbitos de gobierno.	Nombre: Porcentaje de avance del programa de fortalecimiento de vínculos de coordinación y operativos conjuntos con corporaciones de los tres ámbitos de gobierno	<table border="1"> <thead> <tr> <th>Periodo</th> <th>Meta</th> <th>Avance</th> </tr> </thead> <tbody> <tr> <td>1</td> <td>20</td> <td>20</td> </tr> <tr> <td>2</td> <td>50</td> <td>46</td> </tr> </tbody> </table>	Periodo	Meta	Avance	1	20	20	2	50	46									
Periodo	Meta	Avance																			
1	20	20																			
2	50	46																			



SECRETARÍA DE SEGURIDAD PÚBLICA

ID: SP-011055P007-

AVANCES DE INDICADORES

Nivel	Objetivo	Indicador	Porcentaje de																				
Actividad 1.3	Ejecución del programa de fortalecimiento de vínculos de coordinación y operativos conjuntos con corporaciones de los tres ámbitos de gobierno.	Nombre: Porcentaje de avance del programa de fortalecimiento de vínculos de coordinación y operativos conjuntos con corporaciones de los tres ámbitos de gobierno Periodicidad: Trimestral	<table border="1"> <thead> <tr> <th>Periodo</th> <th>Meta</th> <th>Avance</th> </tr> </thead> <tbody> <tr> <td>3</td> <td>80</td> <td>79</td> </tr> <tr> <td>4</td> <td>100</td> <td>99</td> </tr> <tr> <td colspan="2">Totales:</td> <td></td> </tr> </tbody> </table>	Periodo	Meta	Avance	3	80	79	4	100	99	Totales:										
Periodo	Meta	Avance																					
3	80	79																					
4	100	99																					
Totales:																							
Actividad 1.4	Ejecución del programa integral de control de empresas de seguridad privada y de fortalecimiento de los servicios de seguridad al sector comercial y privado.	Nombre: Porcentaje de avance del programa integral de control de empresas de seguridad privada y de fortalecimiento de los servicios de seguridad al sector comercial y privado Periodicidad: Trimestral	<table border="1"> <thead> <tr> <th>Periodo</th> <th>Meta</th> <th>Avance</th> </tr> </thead> <tbody> <tr> <td>1</td> <td>20</td> <td>21</td> </tr> <tr> <td>2</td> <td>50</td> <td>45</td> </tr> <tr> <td>3</td> <td>80</td> <td>80</td> </tr> <tr> <td>4</td> <td>100</td> <td>97</td> </tr> <tr> <td colspan="2">Totales:</td> <td></td> </tr> </tbody> </table>	Periodo	Meta	Avance	1	20	21	2	50	45	3	80	80	4	100	97	Totales:				
Periodo	Meta	Avance																					
1	20	21																					
2	50	45																					
3	80	80																					
4	100	97																					
Totales:																							
Actividad 2.1	Ejecución del programa de fortalecimiento integral a los sistemas de inteligencia policial y de uso de tecnologías de vanguardia aplicadas a la función policial.	Nombre: Porcentaje de avance del programa de fortalecimiento integral a los sistemas de inteligencia policial y de uso de tecnologías de vanguardia aplicadas a la función policial Periodicidad: Trimestral	<table border="1"> <thead> <tr> <th>Periodo</th> <th>Meta</th> <th>Avance</th> </tr> </thead> <tbody> <tr> <td>1</td> <td>20</td> <td>20</td> </tr> <tr> <td>2</td> <td>50</td> <td>48</td> </tr> <tr> <td>3</td> <td>80</td> <td>78</td> </tr> <tr> <td>4</td> <td>100</td> <td>100</td> </tr> <tr> <td colspan="2">Totales:</td> <td></td> </tr> </tbody> </table>	Periodo	Meta	Avance	1	20	20	2	50	48	3	80	78	4	100	100	Totales:				
Periodo	Meta	Avance																					
1	20	20																					
2	50	48																					
3	80	78																					
4	100	100																					
Totales:																							
Actividad 2.2	Ejecución del programa de fortalecimiento integral a las políticas públicas en materia de prevención del delito con participación ciudadana.																						



SECRETARÍA DE SEGURIDAD PÚBLICA

ID: SP-011055P007-

AVANCES DE INDICADORES

Nivel	Objetivo	Indicador	Porcentaje de		
Actividad 2.2	Ejecución del programa de fortalecimiento integral a las políticas públicas en materia de prevención del delito con participación ciudadana.	Nombre: Porcentaje de avance del programa de fortalecimiento integral a las políticas públicas en materia de prevención del delito con participación ciudadana Periodicidad: Trimestral	Periodo	Meta	Avance
			1	20	19
			2	50	45
			3	80	75
			4	100	99
			Totales:		
Actividad 2.3	Ejecución del programa de fortalecimiento a las acciones de seguridad y vigilancia en la zona fronteriza.	Nombre: Porcentaje de avance del programa de fortalecimiento a las acciones de seguridad y vigilancia en la zona fronteriza Periodicidad: Trimestral	Periodo	Meta	Avance
			1	20	15
			2	50	39
			3	80	78
			4	100	96
			Totales:		
Actividad 3.1	Ejecución del programa de evaluación policial y de control de confianza.	Nombre: Porcentaje de avance del programa de evaluación policial y de control de confianza Periodicidad: Trimestral	Periodo	Meta	Avance
			1	20	16.5
			2	50	46.5
			3	80	80
			4	100	99
			Totales:		



SECRETARÍA DE SEGURIDAD PÚBLICA

ID: SP-011055P007-

AVANCES DE INDICADORES

Nivel	Objetivo	Indicador	Porcentaje de																				
Actividad 3.2	Ejecución del programa de implementación, desarrollo y fortalecimiento del servicio profesional de carrera policial y de estímulos al buen desempeño.	<p>Nombre: Porcentaje de avance del programa de implementación, desarrollo y fortalecimiento del servicio profesional de carrera policial y de estímulos al buen desempeño</p> <p>Periodicidad: Trimestral</p>	<table border="1"> <thead> <tr> <th>Periodo</th> <th>Meta</th> <th>Avance</th> </tr> </thead> <tbody> <tr> <td>1</td> <td>20</td> <td>19</td> </tr> <tr> <td>2</td> <td>50</td> <td>49</td> </tr> <tr> <td>3</td> <td>80</td> <td>79</td> </tr> <tr> <td>4</td> <td>100</td> <td>100</td> </tr> <tr> <td colspan="2">Totales:</td> <td></td> </tr> </tbody> </table>	Periodo	Meta	Avance	1	20	19	2	50	49	3	80	79	4	100	100	Totales:				
Periodo	Meta	Avance																					
1	20	19																					
2	50	49																					
3	80	79																					
4	100	100																					
Totales:																							
Actividad 3.3	Ejecución del programa de fortalecimiento a la capacitación, adiestramiento y profesionalización policial.	<p>Nombre: Porcentaje de avance del programa de fortalecimiento a la capacitación, adiestramiento y profesionalización policial</p> <p>Periodicidad: Trimestral</p>	<table border="1"> <thead> <tr> <th>Periodo</th> <th>Meta</th> <th>Avance</th> </tr> </thead> <tbody> <tr> <td>1</td> <td>20</td> <td>20</td> </tr> <tr> <td>2</td> <td>50</td> <td>48</td> </tr> <tr> <td>3</td> <td>80</td> <td>78</td> </tr> <tr> <td>4</td> <td>100</td> <td>100</td> </tr> <tr> <td colspan="2">Totales:</td> <td></td> </tr> </tbody> </table>	Periodo	Meta	Avance	1	20	20	2	50	48	3	80	78	4	100	100	Totales:				
Periodo	Meta	Avance																					
1	20	20																					
2	50	48																					
3	80	78																					
4	100	100																					
Totales:																							
Actividad 3.4	Ejecución del programa de fortalecimiento a la plataforma educativa policial.	<p>Nombre: Porcentaje de avance del programa de fortalecimiento a la plataforma educativa policial</p> <p>Periodicidad: Trimestral</p>	<table border="1"> <thead> <tr> <th>Periodo</th> <th>Meta</th> <th>Avance</th> </tr> </thead> <tbody> <tr> <td>1</td> <td>20</td> <td>19</td> </tr> <tr> <td>2</td> <td>50</td> <td>47</td> </tr> <tr> <td>3</td> <td>80</td> <td>77</td> </tr> <tr> <td>4</td> <td>100</td> <td>100</td> </tr> <tr> <td colspan="2">Totales:</td> <td></td> </tr> </tbody> </table>	Periodo	Meta	Avance	1	20	19	2	50	47	3	80	77	4	100	100	Totales:				
Periodo	Meta	Avance																					
1	20	19																					
2	50	47																					
3	80	77																					
4	100	100																					
Totales:																							



SECRETARÍA DE SEGURIDAD PÚBLICA

ID: SP-261055K028-

AVANCES DE INDICADORES

Nivel	Objetivo	Indicador	Porcentaje de																				
Fin	Contribuir a la disminución de la comisión de delitos para garantizar el orden y la paz pública, así como para salvaguardar la integridad física y patrimonial de las personas a través de la inversión en obra pública, mantenimiento y adquisición de activos fijos que mejoren la infraestructura para la seguridad pública.	Nombre: Tasa de cobertura de programas de obra pública, mantenimiento y adquisición de activos fijos Periodicidad: Anual	<table border="1"> <thead> <tr> <th>Periodo</th> <th>Meta</th> <th>Avance</th> </tr> </thead> <tbody> <tr> <td>1</td> <td>4</td> <td>3</td> </tr> <tr> <td colspan="3" style="text-align: right;">Totales:</td> </tr> </tbody> </table>	Periodo	Meta	Avance	1	4	3	Totales:													
Periodo	Meta	Avance																					
1	4	3																					
Totales:																							
Propósito	Los habitantes del Estado de Tabasco cuenten con las condiciones adecuadas de infraestructura para la seguridad pública y de reinserción social que coadyuvan en su desarrollo económico y social armónico.	Nombre: Proporción territorial que cubren las radiocomunicaciones estatales de la Secretaría de Seguridad Pública (SSP) Periodicidad: Anual	<table border="1"> <thead> <tr> <th>Periodo</th> <th>Meta</th> <th>Avance</th> </tr> </thead> <tbody> <tr> <td>1</td> <td>90</td> <td>65</td> </tr> <tr> <td colspan="3" style="text-align: right;">Totales:</td> </tr> </tbody> </table>	Periodo	Meta	Avance	1	90	65	Totales:													
Periodo	Meta	Avance																					
1	90	65																					
Totales:																							
Componente 1	Programas de mantenimiento, renovación y mejora de la infraestructura y equipamiento para la seguridad pública y reinserción social efectuados.	Nombre: Porcentaje de instalaciones de seguridad pública atendidas Periodicidad: Trimestral	<table border="1"> <thead> <tr> <th>Periodo</th> <th>Meta</th> <th>Avance</th> </tr> </thead> <tbody> <tr> <td>1</td> <td>20</td> <td>23</td> </tr> <tr> <td>2</td> <td>50</td> <td>48</td> </tr> <tr> <td>3</td> <td>80</td> <td>79</td> </tr> <tr> <td>4</td> <td>100</td> <td>97</td> </tr> <tr> <td colspan="3" style="text-align: right;">Totales:</td> </tr> </tbody> </table>	Periodo	Meta	Avance	1	20	23	2	50	48	3	80	79	4	100	97	Totales:				
Periodo	Meta	Avance																					
1	20	23																					
2	50	48																					
3	80	79																					
4	100	97																					
Totales:																							
Actividad 1.1	A1.1 Ejecución del programa integral de mantenimiento, renovación y mejora de infraestructura y su equipamiento.	Nombre: Porcentaje de avance físico del programa de mantenimiento, renovación, mejora de infraestructura y su equipamiento	<table border="1"> <thead> <tr> <th>Periodo</th> <th>Meta</th> <th>Avance</th> </tr> </thead> <tbody> <tr> <td>1</td> <td>20</td> <td>10</td> </tr> <tr> <td>2</td> <td>50</td> <td>42</td> </tr> <tr> <td>3</td> <td>80</td> <td>72</td> </tr> <tr> <td>4</td> <td>100</td> <td>91</td> </tr> </tbody> </table>	Periodo	Meta	Avance	1	20	10	2	50	42	3	80	72	4	100	91					
Periodo	Meta	Avance																					
1	20	10																					
2	50	42																					
3	80	72																					
4	100	91																					



SECRETARÍA DE SEGURIDAD PÚBLICA

ID: SP-261055K028-

AVANCES DE INDICADORES

Nivel	Objetivo	Indicador	Porcentaje de
Actividad 1.1	A1.1 Ejecución del programa integral de mantenimiento, renovación y mejora de infraestructura y su equipamiento.	Nombre: Porcentaje de avance físico del programa de mantenimiento, renovación, mejora de infraestructura y su equipamiento Periodicidad: Trimestral	Totales: <input type="text"/>



SECRETARÍA DE SEGURIDAD PÚBLICA

ID: SP-263055E017-

AVANCES DE INDICADORES

Nivel	Objetivo	Indicador	Porcentaje de		
Fin	Contribuir a mejorar el sistema penitenciario estatal para garantizar la custodia segura de los internos mediante adecuados sistemas de control, personal capacitado, infraestructura digna y programas eficaces que inhiban la reincidencia y apoyen la reinserción social efectiva.	Nombre: Porcentaje de sobrepoblación de los CERESOS y cárceles del sistema estatal penitenciario Periodicidad: Anual	Periodo	Meta	Avance
			1	3	2
			Totales:		
Propósito	El sistema penitenciario estatal cuenta con las condiciones adecuadas de seguridad y de reinserción social.	Nombre: Tasa de variación de internos que participan en actividades laborales en los CERESOS estatales Periodicidad: Anual	Periodo	Meta	Avance
			1	10	8
			Totales:		
Componente 1	Fortalecimiento a la capacidad instalada y dignificación del sistema penitenciario obtenidos.	Nombre: Tasa de variación en la capacidad instalada de reclusión del sistema penitenciario estatal Periodicidad: Semestral	Periodo	Meta	Avance
			1	2	2
			2	4	5
			Totales:		
Componente 2	Despresurización del sistema penitenciario logrado.	Nombre: Porcentaje de internos que alcanzan su libertad anticipada Periodicidad: Semestral	Periodo	Meta	Avance
			1	6	5
			2	8	7
			Totales:		
Actividad 1.1	Ejecución del programa integral de reestructuración organizativa del sistema estatal penitenciario.	Nombre: Porcentaje de avance en la ejecución del programa integral de reestructuración organizativa del sistema estatal penitenciario	Periodo	Meta	Avance
			1	20	18.5
			2	50	48

SECRETARÍA DE SEGURIDAD PÚBLICA

ID: SP-263055E017-

AVANCES DE INDICADORES

Nivel	Objetivo	Indicador	Porcentaje de																				
Actividad 1.1	Ejecución del programa integral de reestructuración organizativa del sistema estatal penitenciario.	<p>Nombre: Porcentaje de avance en la ejecución del programa integral de reestructuración organizativa del sistema estatal penitenciario</p> <p>Periodicidad: Trimestral</p>	<table border="1"> <thead> <tr> <th>Periodo</th> <th>Meta</th> <th>Avance</th> </tr> </thead> <tbody> <tr> <td>3</td> <td>80</td> <td>76</td> </tr> <tr> <td>4</td> <td>100</td> <td>99</td> </tr> <tr> <td colspan="2">Totales:</td> <td></td> </tr> </tbody> </table>	Periodo	Meta	Avance	3	80	76	4	100	99	Totales:										
Periodo	Meta	Avance																					
3	80	76																					
4	100	99																					
Totales:																							
Actividad 1.2	Ejecución del programa integral de mantenimiento, renovación, expansión y mejora de infraestructura y equipamiento, así como de abastecimiento de personal del sistema estatal penitenciario.	<p>Nombre: Porcentaje de avance en la ejecución del programa</p> <p>Periodicidad: Trimestral</p>	<table border="1"> <thead> <tr> <th>Periodo</th> <th>Meta</th> <th>Avance</th> </tr> </thead> <tbody> <tr> <td>1</td> <td>20</td> <td>19.5</td> </tr> <tr> <td>2</td> <td>50</td> <td>50</td> </tr> <tr> <td>3</td> <td>80</td> <td>78</td> </tr> <tr> <td>4</td> <td>100</td> <td>97</td> </tr> <tr> <td colspan="2">Totales:</td> <td></td> </tr> </tbody> </table>	Periodo	Meta	Avance	1	20	19.5	2	50	50	3	80	78	4	100	97	Totales:				
Periodo	Meta	Avance																					
1	20	19.5																					
2	50	50																					
3	80	78																					
4	100	97																					
Totales:																							
Actividad 1.3	Ejecución del programa de fortalecimiento integral de los programas de reinserción social y dignificación penitenciaria.	<p>Nombre: Porcentaje de avance en la ejecución del programa</p> <p>Periodicidad: Trimestral</p>	<table border="1"> <thead> <tr> <th>Periodo</th> <th>Meta</th> <th>Avance</th> </tr> </thead> <tbody> <tr> <td>1</td> <td>20</td> <td>20</td> </tr> <tr> <td>2</td> <td>50</td> <td>48</td> </tr> <tr> <td>3</td> <td>80</td> <td>77</td> </tr> <tr> <td>4</td> <td>100</td> <td>99</td> </tr> <tr> <td colspan="2">Totales:</td> <td></td> </tr> </tbody> </table>	Periodo	Meta	Avance	1	20	20	2	50	48	3	80	77	4	100	99	Totales:				
Periodo	Meta	Avance																					
1	20	20																					
2	50	48																					
3	80	77																					
4	100	99																					
Totales:																							
Actividad 2.1	Ejecución del programa de fortalecimiento integral de despresurización penitenciaria.																						



SECRETARÍA DE SEGURIDAD PÚBLICA

ID: SP-263055E017-

AVANCES DE INDICADORES

Nivel	Objetivo	Indicador	Porcentaje de																				
Actividad 2.1	Ejecución del programa de fortalecimiento integral de despresurización penitenciaria.	Nombre: Porcentaje de avance en la ejecución del programa Periodicidad: Trimestral	<table border="1"> <thead> <tr> <th>Periodo</th> <th>Meta</th> <th>Avance</th> </tr> </thead> <tbody> <tr> <td>1</td> <td>20</td> <td>19</td> </tr> <tr> <td>2</td> <td>50</td> <td>47</td> </tr> <tr> <td>3</td> <td>80</td> <td>80</td> </tr> <tr> <td>4</td> <td>100</td> <td>99</td> </tr> <tr> <td colspan="2">Totales:</td> <td></td> </tr> </tbody> </table>	Periodo	Meta	Avance	1	20	19	2	50	47	3	80	80	4	100	99	Totales:				
Periodo	Meta	Avance																					
1	20	19																					
2	50	47																					
3	80	80																					
4	100	99																					
Totales:																							
Actividad 2.2	Ejecución del programa de fortalecimiento de los consejos técnicos interdisciplinarios.	Nombre: Porcentaje de avance en la ejecución del programa Periodicidad: Trimestral	<table border="1"> <thead> <tr> <th>Periodo</th> <th>Meta</th> <th>Avance</th> </tr> </thead> <tbody> <tr> <td>1</td> <td>20</td> <td>21</td> </tr> <tr> <td>2</td> <td>50</td> <td>49</td> </tr> <tr> <td>3</td> <td>80</td> <td>79</td> </tr> <tr> <td>4</td> <td>100</td> <td>96</td> </tr> <tr> <td colspan="2">Totales:</td> <td></td> </tr> </tbody> </table>	Periodo	Meta	Avance	1	20	21	2	50	49	3	80	79	4	100	96	Totales:				
Periodo	Meta	Avance																					
1	20	21																					
2	50	49																					
3	80	79																					
4	100	96																					
Totales:																							
Actividad 2.3	Ejecución del programa de fortalecimiento de los programas de libertades anticipadas.	Nombre: Porcentaje de avance en la ejecución del programa Periodicidad: Trimestral	<table border="1"> <thead> <tr> <th>Periodo</th> <th>Meta</th> <th>Avance</th> </tr> </thead> <tbody> <tr> <td>1</td> <td>20</td> <td>20.5</td> </tr> <tr> <td>2</td> <td>50</td> <td>49</td> </tr> <tr> <td>3</td> <td>80</td> <td>78</td> </tr> <tr> <td>4</td> <td>100</td> <td>100</td> </tr> <tr> <td colspan="2">Totales:</td> <td></td> </tr> </tbody> </table>	Periodo	Meta	Avance	1	20	20.5	2	50	49	3	80	78	4	100	100	Totales:				
Periodo	Meta	Avance																					
1	20	20.5																					
2	50	49																					
3	80	78																					
4	100	100																					
Totales:																							



SECRETARÍA TÉCNICA

ID: EC-1041001K024-

AVANCES DE INDICADORES

Nivel	Objetivo	Indicador	Porcentaje de																				
Fin	Coadyuvar al estado de derecho, construcción de ciudadanía, democracia, seguridad y justicia a través de la aplicación de un plan de austeridad y transparencia a través de un manejo eficiente de los recursos.	Nombre: Eficiencia en manejo de recursos Periodicidad: Anual	<table border="1"> <thead> <tr> <th>Periodo</th> <th>Meta</th> <th>Avance</th> </tr> </thead> <tbody> <tr> <td>1</td> <td>85</td> <td>85</td> </tr> <tr> <td colspan="3" style="text-align: right;">Totales:</td> </tr> </tbody> </table>	Periodo	Meta	Avance	1	85	85	Totales:													
Periodo	Meta	Avance																					
1	85	85																					
Totales:																							
Propósito	Garantizar los derechos fundamentales de la población en el marco de un ambiente de gobernabilidad democrática y paz social, mediante el consenso y la negociación con las fuerzas políticas del estado.	Nombre: Actividades realizadas Periodicidad: Anual	<table border="1"> <thead> <tr> <th>Periodo</th> <th>Meta</th> <th>Avance</th> </tr> </thead> <tbody> <tr> <td>1</td> <td>85</td> <td>85</td> </tr> <tr> <td colspan="3" style="text-align: right;">Totales:</td> </tr> </tbody> </table>	Periodo	Meta	Avance	1	85	85	Totales:													
Periodo	Meta	Avance																					
1	85	85																					
Totales:																							
Componente 1	Programa de equipamiento de bienes muebles, operando.	Nombre: Porcentaje de bienes muebles solicitados Periodicidad: Semestral	<table border="1"> <thead> <tr> <th>Periodo</th> <th>Meta</th> <th>Avance</th> </tr> </thead> <tbody> <tr> <td>1</td> <td>40</td> <td>40</td> </tr> <tr> <td>2</td> <td>45</td> <td>45</td> </tr> <tr> <td colspan="3" style="text-align: right;">Totales:</td> </tr> </tbody> </table>	Periodo	Meta	Avance	1	40	40	2	45	45	Totales:										
Periodo	Meta	Avance																					
1	40	40																					
2	45	45																					
Totales:																							
Actividad 1.1	Realizar el proceso de adquisición de bienes muebles.	Nombre: Porcentaje de licitaciones realizadas Periodicidad: Trimestral	<table border="1"> <thead> <tr> <th>Periodo</th> <th>Meta</th> <th>Avance</th> </tr> </thead> <tbody> <tr> <td>1</td> <td>20</td> <td>20</td> </tr> <tr> <td>2</td> <td>20</td> <td>20</td> </tr> <tr> <td>3</td> <td>20</td> <td>20</td> </tr> <tr> <td>4</td> <td>25</td> <td>25</td> </tr> <tr> <td colspan="3" style="text-align: right;">Totales:</td> </tr> </tbody> </table>	Periodo	Meta	Avance	1	20	20	2	20	20	3	20	20	4	25	25	Totales:				
Periodo	Meta	Avance																					
1	20	20																					
2	20	20																					
3	20	20																					
4	25	25																					
Totales:																							



SECRETARÍA TÉCNICA

ID: EC-1041002M002-

AVANCES DE INDICADORES

Nivel	Objetivo	Indicador	Porcentaje de																				
Fin	Coadyuvar al estado de derecho, construcción de ciudadanía, democracia, seguridad y justicia a través de la aplicación de un plan de austeridad y transparencia a través de un manejo eficiente de los recursos.	Nombre: Eficiencia en Manejo de Recursos Periodicidad: Anual	<table border="1"> <thead> <tr> <th>Periodo</th> <th>Meta</th> <th>Avance</th> </tr> </thead> <tbody> <tr> <td>1</td> <td>85</td> <td>85</td> </tr> <tr> <td colspan="3" style="text-align: right;">Totales:</td> </tr> </tbody> </table>	Periodo	Meta	Avance	1	85	85	Totales:													
Periodo	Meta	Avance																					
1	85	85																					
Totales:																							
Propósito	Garantizar los derechos fundamentales de la población en el marco de un ambiente de gobernabilidad democrática y paz social, mediante el consenso y la negociación con las fuerzas políticas del estado.	Nombre: Actividades Realizadas Periodicidad: Anual	<table border="1"> <thead> <tr> <th>Periodo</th> <th>Meta</th> <th>Avance</th> </tr> </thead> <tbody> <tr> <td>1</td> <td>85</td> <td>85</td> </tr> <tr> <td colspan="3" style="text-align: right;">Totales:</td> </tr> </tbody> </table>	Periodo	Meta	Avance	1	85	85	Totales:													
Periodo	Meta	Avance																					
1	85	85																					
Totales:																							
Componente 1	Programa de gastos de administración y operación. Operando.	Nombre: Porcentaje de Gastos Operativos de la Secretaría Periodicidad: Semestral	<table border="1"> <thead> <tr> <th>Periodo</th> <th>Meta</th> <th>Avance</th> </tr> </thead> <tbody> <tr> <td>1</td> <td>40</td> <td>40</td> </tr> <tr> <td>2</td> <td>45</td> <td>45</td> </tr> <tr> <td colspan="3" style="text-align: right;">Totales:</td> </tr> </tbody> </table>	Periodo	Meta	Avance	1	40	40	2	45	45	Totales:										
Periodo	Meta	Avance																					
1	40	40																					
2	45	45																					
Totales:																							
Actividad 1.1	Realizar el proceso de pago de los gastos de operación de la secretaría.	Nombre: Porcentaje de Licitaciones Realizadas Periodicidad: Trimestral	<table border="1"> <thead> <tr> <th>Periodo</th> <th>Meta</th> <th>Avance</th> </tr> </thead> <tbody> <tr> <td>1</td> <td>20</td> <td>20</td> </tr> <tr> <td>2</td> <td>20</td> <td>20</td> </tr> <tr> <td>3</td> <td>20</td> <td>20</td> </tr> <tr> <td>4</td> <td>25</td> <td>25</td> </tr> <tr> <td colspan="3" style="text-align: right;">Totales:</td> </tr> </tbody> </table>	Periodo	Meta	Avance	1	20	20	2	20	20	3	20	20	4	25	25	Totales:				
Periodo	Meta	Avance																					
1	20	20																					
2	20	20																					
3	20	20																					
4	25	25																					
Totales:																							

SERVICIO ESTATAL DE EMPLEO

ID: EE-1032203F013-

AVANCES DE INDICADORES

Nivel	Objetivo	Indicador	Porcentaje de																				
Fin	Contribuir en incrementar la atención a buscadores de empleo, mediante el subprograma de apoyo al empleo becate.	<p>Nombre: Cumplimiento de metas estatales de atención en becate</p> <p>Periodicidad: Trimestral</p>	<table border="1"> <thead> <tr> <th>Periodo</th> <th>Meta</th> <th>Avance</th> </tr> </thead> <tbody> <tr> <td>1</td> <td>25</td> <td>25</td> </tr> <tr> <td>2</td> <td>50</td> <td>50</td> </tr> <tr> <td>3</td> <td>75</td> <td>75</td> </tr> <tr> <td>4</td> <td>100</td> <td></td> </tr> <tr> <td colspan="2">Totales:</td> <td></td> </tr> </tbody> </table>	Periodo	Meta	Avance	1	25	25	2	50	50	3	75	75	4	100		Totales:				
Periodo	Meta	Avance																					
1	25	25																					
2	50	50																					
3	75	75																					
4	100																						
Totales:																							
Propósito	Incrementar el número de beneficiarios colocados a través del subprograma becate.	<p>Nombre: Porcentaje de buscadores de empleo colocados</p> <p>Periodicidad: Anual</p>	<table border="1"> <thead> <tr> <th>Periodo</th> <th>Meta</th> <th>Avance</th> </tr> </thead> <tbody> <tr> <td>1</td> <td>100</td> <td></td> </tr> <tr> <td colspan="2">Totales:</td> <td></td> </tr> </tbody> </table>	Periodo	Meta	Avance	1	100		Totales:													
		Periodo	Meta	Avance																			
1	100																						
Totales:																							
		<p>Nombre: Cumplimiento de metas de colocación en el subprograma becate</p> <p>Periodicidad: Trimestral</p>	<table border="1"> <thead> <tr> <th>Periodo</th> <th>Meta</th> <th>Avance</th> </tr> </thead> <tbody> <tr> <td>1</td> <td>25</td> <td>25</td> </tr> <tr> <td>2</td> <td>50</td> <td>50</td> </tr> <tr> <td>3</td> <td>75</td> <td>75</td> </tr> <tr> <td>4</td> <td>100</td> <td></td> </tr> <tr> <td colspan="2">Totales:</td> <td></td> </tr> </tbody> </table>	Periodo	Meta	Avance	1	25	25	2	50	50	3	75	75	4	100		Totales:				
Periodo	Meta	Avance																					
1	25	25																					
2	50	50																					
3	75	75																					
4	100																						
Totales:																							
Componente 1	Contribuir a incrementar la eficiencia terminal en los cursos de capacitación becate.	<p>Nombre: Eficiencia terminal de los cursos de capacitación becate</p>	<table border="1"> <thead> <tr> <th>Periodo</th> <th>Meta</th> <th>Avance</th> </tr> </thead> <tbody> <tr> <td>1</td> <td>25</td> <td>25</td> </tr> <tr> <td>2</td> <td>50</td> <td>50</td> </tr> </tbody> </table>	Periodo	Meta	Avance	1	25	25	2	50	50											
Periodo	Meta	Avance																					
1	25	25																					
2	50	50																					

SERVICIO ESTATAL DE EMPLEO

ID: EE-1032203F013-

AVANCES DE INDICADORES

Nivel	Objetivo	Indicador	Porcentaje de		
Componente 1	Contribuir a incrementar la eficiencia terminal en los cursos de capacitación becate.	Nombre: Eficiencia terminal de los cursos de capacitación becate Periodicidad: Trimestral	Periodo	Meta	Avance
			3	75	75
			4	100	
			Totales:		
Actividad 1.1	Porcentaje de egresados en un curso becate.	Nombre: Eficiencia en el ejercicio del recurso estatal programado, según calendario Periodicidad: Trimestral	Periodo	Meta	Avance
			1	25	25
			2	50	50
			3	75	75
			4	100	
			Totales:		

SISTEMA PARA EL DESARROLLO INTEGRAL DE LA FAMILIA (DIF-TABASCO)

ID: DI-1195070E039-

AVANCES DE INDICADORES

Nivel	Objetivo	Indicador	Porcentaje de																				
Fin	Contribuir a elevar la calidad de vida y bienestar de los grupos vulnerables por reducción de las carencias sociales.	<p>Nombre: Indicador de pobreza multidimensional CONEVAL</p> <p>Periodicidad: Bial</p>	<table border="1"> <thead> <tr> <th>Periodo</th> <th>Meta</th> <th>Avance</th> </tr> </thead> <tbody> <tr> <td>1</td> <td>2.6</td> <td>2.6</td> </tr> <tr> <td>2</td> <td>100</td> <td>100</td> </tr> <tr> <td colspan="2">Totales:</td> <td></td> </tr> </tbody> </table>	Periodo	Meta	Avance	1	2.6	2.6	2	100	100	Totales:										
Periodo	Meta	Avance																					
1	2.6	2.6																					
2	100	100																					
Totales:																							
Propósito	Grupos vulnerables en comunidades sujetas de asistencia social reciben asistencia y apoyos para el desarrollo comunitario y alimentario.	<p>Nombre: Diferencia porcentual de personas atendidas</p> <p>Periodicidad: Anual</p>	<table border="1"> <thead> <tr> <th>Periodo</th> <th>Meta</th> <th>Avance</th> </tr> </thead> <tbody> <tr> <td>1</td> <td>100</td> <td>100</td> </tr> <tr> <td colspan="2">Totales:</td> <td></td> </tr> </tbody> </table>	Periodo	Meta	Avance	1	100	100	Totales:													
Periodo	Meta	Avance																					
1	100	100																					
Totales:																							
Componente 1	Paquetes nutricionales y asistencia alimentaria otorgada a población vulnerable.	<p>Nombre: Cumplimiento de entrega</p> <p>Periodicidad: Trimestral</p>	<table border="1"> <thead> <tr> <th>Periodo</th> <th>Meta</th> <th>Avance</th> </tr> </thead> <tbody> <tr> <td>1</td> <td>27</td> <td>30</td> </tr> <tr> <td>2</td> <td>54</td> <td>60</td> </tr> <tr> <td>3</td> <td>73</td> <td>70</td> </tr> <tr> <td>4</td> <td>100</td> <td>100</td> </tr> <tr> <td colspan="2">Totales:</td> <td></td> </tr> </tbody> </table>	Periodo	Meta	Avance	1	27	30	2	54	60	3	73	70	4	100	100	Totales:				
Periodo	Meta	Avance																					
1	27	30																					
2	54	60																					
3	73	70																					
4	100	100																					
Totales:																							
Componente 2	Capacitación y asistencia otorgada para la producción de traspatio y mejora alimentaria.	<p>Nombre: Variación porcentual de aprovechamiento</p>	<table border="1"> <thead> <tr> <th>Periodo</th> <th>Meta</th> <th>Avance</th> </tr> </thead> <tbody> <tr> <td>1</td> <td>0</td> <td>0</td> </tr> <tr> <td>2</td> <td>40</td> <td>38</td> </tr> <tr> <td>3</td> <td>100</td> <td>54.2</td> </tr> </tbody> </table>	Periodo	Meta	Avance	1	0	0	2	40	38	3	100	54.2								
Periodo	Meta	Avance																					
1	0	0																					
2	40	38																					
3	100	54.2																					

SISTEMA PARA EL DESARROLLO INTEGRAL DE LA FAMILIA (DIF-TABASCO)

ID: DI-1195070E039-

AVANCES DE INDICADORES

Nivel	Objetivo	Indicador	Porcentaje de																				
Componente 2	Capacitación y asistencia otorgada para la producción de traspatio y mejora alimentaria.	<p>Nombre: Variación porcentual de aprovechamiento</p> <p>Periodicidad: Trimestral</p>	<table border="1"> <thead> <tr> <th>Periodo</th> <th>Meta</th> <th>Avance</th> </tr> </thead> <tbody> <tr> <td>4</td> <td>0</td> <td>0</td> </tr> <tr> <td colspan="3" style="text-align: right;">Totales:</td> </tr> </tbody> </table>	Periodo	Meta	Avance	4	0	0	Totales:													
Periodo	Meta	Avance																					
4	0	0																					
Totales:																							
Componente 3	Otorgar paquetes completos para la creación de Huertos para el auto consumo.	<p>Nombre: Variación de cumplimiento</p> <p>Periodicidad: Trimestral</p>	<table border="1"> <thead> <tr> <th>Periodo</th> <th>Meta</th> <th>Avance</th> </tr> </thead> <tbody> <tr> <td>1</td> <td>0</td> <td>0</td> </tr> <tr> <td>2</td> <td>40</td> <td>38</td> </tr> <tr> <td>3</td> <td>100</td> <td>100</td> </tr> <tr> <td>4</td> <td>100</td> <td>100</td> </tr> <tr> <td colspan="3" style="text-align: right;">Totales:</td> </tr> </tbody> </table>	Periodo	Meta	Avance	1	0	0	2	40	38	3	100	100	4	100	100	Totales:				
Periodo	Meta	Avance																					
1	0	0																					
2	40	38																					
3	100	100																					
4	100	100																					
Totales:																							
Actividad 1.1	Entrega de paquetes alimentarios en centros educativos para desayunos escolares.	<p>Nombre: Total de menores escolarizados programados a asistir en el periodo</p> <p>Periodicidad: Trimestral</p>	<table border="1"> <thead> <tr> <th>Periodo</th> <th>Meta</th> <th>Avance</th> </tr> </thead> <tbody> <tr> <td>1</td> <td>100</td> <td>100</td> </tr> <tr> <td>2</td> <td>100</td> <td>100</td> </tr> <tr> <td>3</td> <td>100</td> <td>100</td> </tr> <tr> <td>4</td> <td>100</td> <td>100</td> </tr> <tr> <td colspan="3" style="text-align: right;">Totales:</td> </tr> </tbody> </table>	Periodo	Meta	Avance	1	100	100	2	100	100	3	100	100	4	100	100	Totales:				
Periodo	Meta	Avance																					
1	100	100																					
2	100	100																					
3	100	100																					
4	100	100																					
Totales:																							
Actividad 1.2	Entrega de paquetes alimentarios a menores de 5 años en Riesgo, no escolarizados.	<p>Nombre: Eficacia de asistencia menores de 5 años</p>	<table border="1"> <thead> <tr> <th>Periodo</th> <th>Meta</th> <th>Avance</th> </tr> </thead> <tbody> <tr> <td>1</td> <td>0</td> <td>0</td> </tr> </tbody> </table>	Periodo	Meta	Avance	1	0	0														
Periodo	Meta	Avance																					
1	0	0																					

SISTEMA PARA EL DESARROLLO INTEGRAL DE LA FAMILIA (DIF-TABASCO)

ID: DI-1195070E039-

AVANCES DE INDICADORES

Nivel	Objetivo	Indicador	Porcentaje de		
Actividad 1.2	Entrega de paquetes alimentarios a menores de 5 años en Riesgo, no escolarizados.	<p>Nombre: Eficacia de asistencia menores de 5 años</p> <p>Periodicidad: Trimestral</p>	Periodo	Meta	Avance
			2	40	95.47
			3	100	100
			4	0	0
			Totales:		
Actividad 1.3	Entrega de paquetes alimentarios a Sujetos Vulnerables Mujeres Embarazadas y/o en periodo de lactancia.	<p>Nombre: Eficacia de asistencia a mujeres</p> <p>Periodicidad: Trimestral</p>	Periodo	Meta	Avance
			1	0	0
			2	40	93.82
			3	100	100
			4	0	0
			Totales:		
Actividad 1.4	Apoyos para equipamientos de cocinas escolares	<p>Nombre: Cobertura de equipamiento</p> <p>Periodicidad: Trimestral</p>	Periodo	Meta	Avance
			1	0	0
			2	100	27.16
			3	0	100
			4	0	0
			Totales:		



SISTEMA PARA EL DESARROLLO INTEGRAL DE LA FAMILIA (DIF-TABASCO)

ID: DI-1195070E039-

AVANCES DE INDICADORES

Nivel	Objetivo	Indicador	Porcentaje de																				
Actividad 1.5	Eventos para el "Rescate de la Cultura Alimentaria"	Nombre: Cumplimiento de acciones realizadas Periodicidad: Trimestral	<table border="1"> <thead> <tr> <th>Periodo</th> <th>Meta</th> <th>Avance</th> </tr> </thead> <tbody> <tr> <td>1</td> <td>0</td> <td>0</td> </tr> <tr> <td>2</td> <td>100</td> <td>0</td> </tr> <tr> <td>3</td> <td>0</td> <td>100</td> </tr> <tr> <td>4</td> <td>0</td> <td>0</td> </tr> <tr> <td colspan="3" style="text-align: right;">Totales:</td> </tr> </tbody> </table>	Periodo	Meta	Avance	1	0	0	2	100	0	3	0	100	4	0	0	Totales:				
Periodo	Meta	Avance																					
1	0	0																					
2	100	0																					
3	0	100																					
4	0	0																					
Totales:																							
Actividad 2.1	Impartir capacitaciones integrales a grupos beneficiados.	Nombre: Rendimiento porcentual de aprovechamiento Periodicidad: Trimestral	<table border="1"> <thead> <tr> <th>Periodo</th> <th>Meta</th> <th>Avance</th> </tr> </thead> <tbody> <tr> <td>1</td> <td>0</td> <td>0</td> </tr> <tr> <td>2</td> <td>40</td> <td>38</td> </tr> <tr> <td>3</td> <td>100</td> <td>100</td> </tr> <tr> <td>4</td> <td>0</td> <td>0</td> </tr> <tr> <td colspan="3" style="text-align: right;">Totales:</td> </tr> </tbody> </table>	Periodo	Meta	Avance	1	0	0	2	40	38	3	100	100	4	0	0	Totales:				
Periodo	Meta	Avance																					
1	0	0																					
2	40	38																					
3	100	100																					
4	0	0																					
Totales:																							
Actividad 2.2	Platicas nutricional y de salud para la correcta alimentación y aprovechamiento de recursos locales.	Nombre: Variación de asistencia a platicas y eventos Periodicidad: Trimestral	<table border="1"> <thead> <tr> <th>Periodo</th> <th>Meta</th> <th>Avance</th> </tr> </thead> <tbody> <tr> <td>1</td> <td>0</td> <td>0</td> </tr> <tr> <td>2</td> <td>0</td> <td>0</td> </tr> <tr> <td>3</td> <td>100</td> <td>100</td> </tr> <tr> <td>4</td> <td>0</td> <td>0</td> </tr> <tr> <td colspan="3" style="text-align: right;">Totales:</td> </tr> </tbody> </table>	Periodo	Meta	Avance	1	0	0	2	0	0	3	100	100	4	0	0	Totales:				
Periodo	Meta	Avance																					
1	0	0																					
2	0	0																					
3	100	100																					
4	0	0																					
Totales:																							

SISTEMA PARA EL DESARROLLO INTEGRAL DE LA FAMILIA (DIF-TABASCO)

ID: DI-1168070E032-

AVANCES DE INDICADORES

Nivel	Objetivo	Indicador	Porcentaje de																				
Fin	Contribuir a reducir las carencias sociales de los adultos mayores como elemento fundamental para el mejoramiento de su calidad de vida.	Nombre: Diferencia de pobreza multidimensional CONEVAL Periodicidad: Bienal	<table border="1"> <thead> <tr> <th>Periodo</th> <th>Meta</th> <th>Avance</th> </tr> </thead> <tbody> <tr> <td>1</td> <td>50</td> <td>50</td> </tr> <tr> <td>2</td> <td>100</td> <td>100</td> </tr> <tr> <td colspan="2">Totales:</td> <td></td> </tr> </tbody> </table>	Periodo	Meta	Avance	1	50	50	2	100	100	Totales:										
Periodo	Meta	Avance																					
1	50	50																					
2	100	100																					
Totales:																							
Propósito	Adultos mayores en desamparo son protegidos y asistidos en residencia del adulto mayor "Casa del Árbol".	Nombre: Variación de adultos mayores asistidos Periodicidad: Anual	<table border="1"> <thead> <tr> <th>Periodo</th> <th>Meta</th> <th>Avance</th> </tr> </thead> <tbody> <tr> <td>1</td> <td>100</td> <td>100</td> </tr> <tr> <td colspan="2">Totales:</td> <td></td> </tr> </tbody> </table>	Periodo	Meta	Avance	1	100	100	Totales:													
Periodo	Meta	Avance																					
1	100	100																					
Totales:																							
Componente 1	Cuidado y protección integral otorgado en la residencia del adulto mayor "Casa del Árbol"	Nombre: Variación de asistencia en la residencia del anciano "casa del árbol" Periodicidad: Trimestral	<table border="1"> <thead> <tr> <th>Periodo</th> <th>Meta</th> <th>Avance</th> </tr> </thead> <tbody> <tr> <td>1</td> <td>100</td> <td>100</td> </tr> <tr> <td>2</td> <td>100</td> <td>100</td> </tr> <tr> <td>3</td> <td>100</td> <td>100</td> </tr> <tr> <td>4</td> <td>100</td> <td>100</td> </tr> <tr> <td colspan="2">Totales:</td> <td></td> </tr> </tbody> </table>	Periodo	Meta	Avance	1	100	100	2	100	100	3	100	100	4	100	100	Totales:				
Periodo	Meta	Avance																					
1	100	100																					
2	100	100																					
3	100	100																					
4	100	100																					
Totales:																							
Componente 2	Acompañamiento a procesos jurídicos y de trabajo social otorgada a los adultos mayores	Nombre: Variación de cumplimiento de asistencia	<table border="1"> <thead> <tr> <th>Periodo</th> <th>Meta</th> <th>Avance</th> </tr> </thead> <tbody> <tr> <td>1</td> <td>100</td> <td>100</td> </tr> <tr> <td>2</td> <td>100</td> <td>100</td> </tr> <tr> <td>3</td> <td>100</td> <td>100</td> </tr> </tbody> </table>	Periodo	Meta	Avance	1	100	100	2	100	100	3	100	100								
Periodo	Meta	Avance																					
1	100	100																					
2	100	100																					
3	100	100																					



SISTEMA PARA EL DESARROLLO INTEGRAL DE LA FAMILIA (DIF-TABASCO)

ID: DI-1168070E032-

AVANCES DE INDICADORES

Nivel	Objetivo	Indicador	Porcentaje de																				
Componente 2	Acompañamiento a procesos jurídicos y de trabajo social otorgada a los adultos mayores	<p>Nombre: Variación de cumplimiento de asistencia</p> <p>Periodicidad: Trimestral</p>	<table border="1"> <thead> <tr> <th>Periodo</th> <th>Meta</th> <th>Avance</th> </tr> </thead> <tbody> <tr> <td>4</td> <td>100</td> <td>100</td> </tr> <tr> <td colspan="3" style="text-align: right;">Totales:</td> </tr> </tbody> </table>	Periodo	Meta	Avance	4	100	100	Totales:													
Periodo	Meta	Avance																					
4	100	100																					
Totales:																							
Actividad 1.1	Atención alimentaria y de asilo en la residencia del anciano "Casa del Árbol"	<p>Nombre: Cobertura de atención</p> <p>Periodicidad: Trimestral</p>	<table border="1"> <thead> <tr> <th>Periodo</th> <th>Meta</th> <th>Avance</th> </tr> </thead> <tbody> <tr> <td>1</td> <td>100</td> <td>100</td> </tr> <tr> <td>2</td> <td>100</td> <td>100</td> </tr> <tr> <td>3</td> <td>100</td> <td>100</td> </tr> <tr> <td>4</td> <td>100</td> <td>100</td> </tr> <tr> <td colspan="3" style="text-align: right;">Totales:</td> </tr> </tbody> </table>	Periodo	Meta	Avance	1	100	100	2	100	100	3	100	100	4	100	100	Totales:				
Periodo	Meta	Avance																					
1	100	100																					
2	100	100																					
3	100	100																					
4	100	100																					
Totales:																							
Actividad 1.2	Atención Médica y psicológica.	<p>Nombre: Cobertura de servicios sanitarios</p> <p>Periodicidad: Trimestral</p>	<table border="1"> <thead> <tr> <th>Periodo</th> <th>Meta</th> <th>Avance</th> </tr> </thead> <tbody> <tr> <td>1</td> <td>100</td> <td>100</td> </tr> <tr> <td>2</td> <td>100</td> <td>100</td> </tr> <tr> <td>3</td> <td>100</td> <td>100</td> </tr> <tr> <td>4</td> <td>100</td> <td>100</td> </tr> <tr> <td colspan="3" style="text-align: right;">Totales:</td> </tr> </tbody> </table>	Periodo	Meta	Avance	1	100	100	2	100	100	3	100	100	4	100	100	Totales:				
Periodo	Meta	Avance																					
1	100	100																					
2	100	100																					
3	100	100																					
4	100	100																					
Totales:																							
Actividad 2.1	Atención de trabajo social en la residencia del anciano "Casa del Árbol"	<p>Nombre: Cobertura de atención</p>	<table border="1"> <thead> <tr> <th>Periodo</th> <th>Meta</th> <th>Avance</th> </tr> </thead> <tbody> <tr> <td>1</td> <td>100</td> <td>100</td> </tr> </tbody> </table>	Periodo	Meta	Avance	1	100	100														
Periodo	Meta	Avance																					
1	100	100																					

SISTEMA PARA EL DESARROLLO INTEGRAL DE LA FAMILIA (DIF-TABASCO)

ID: DI-1168070E032-

AVANCES DE INDICADORES

Nivel		Objetivo	Indicador	Porcentaje de		
Actividad 2.1	Atención de trabajo social en la residencia del anciano "Casa del Árbol"		Nombre: Cobertura de atención Periodicidad: Trimestral	Periodo	Meta	Avance
				2	100	100
				3	100	100
				4	100	100
				Totales:		
Actividad 2.2	Asistencia jurídica y legal a adultos mayores		Nombre: Cumplimiento entre solicitudes recibidas y atendidas Periodicidad: Trimestral	Periodo	Meta	Avance
				1	100	100
				2	100	100
				3	100	100
				4	100	100
				Totales:		

SISTEMA PARA EL DESARROLLO INTEGRAL DE LA FAMILIA (DIF-TABASCO)

ID: DI-1019070K024-

AVANCES DE INDICADORES

Nivel	Objetivo	Indicador	Porcentaje de														
Fin	Contribuir a mejorar la operación y prestación de servicios de asistencia social en beneficio de la población en estado vulnerabilidad.	Nombre: Diferencia porcentual de personas atendidas Periodicidad: Anual	<table border="1"> <thead> <tr> <th>Periodo</th> <th>Meta</th> <th>Avance</th> </tr> </thead> <tbody> <tr> <td>1</td> <td>5</td> <td>0</td> </tr> <tr> <td colspan="3" style="text-align: right;">Totales:</td> </tr> </tbody> </table>	Periodo	Meta	Avance	1	5	0	Totales:							
Periodo	Meta	Avance															
1	5	0															
Totales:																	
Propósito	La infraestructura del DIF Tabasco es equipada para la operación y prestación de servicios de asistencia social.	Nombre: Cobertura de adquisición de bienes muebles. Periodicidad: Semestral	<table border="1"> <thead> <tr> <th>Periodo</th> <th>Meta</th> <th>Avance</th> </tr> </thead> <tbody> <tr> <td>1</td> <td>15</td> <td>0</td> </tr> <tr> <td>2</td> <td>15</td> <td>0</td> </tr> <tr> <td colspan="3" style="text-align: right;">Totales:</td> </tr> </tbody> </table>	Periodo	Meta	Avance	1	15	0	2	15	0	Totales:				
Periodo	Meta	Avance															
1	15	0															
2	15	0															
Totales:																	
Componente 1	Bienes muebles adquiridos para la adecuada función del DIF Tabasco.	Nombre: Tiempo de Adquisición Periodicidad: Semestral	<table border="1"> <thead> <tr> <th>Periodo</th> <th>Meta</th> <th>Avance</th> </tr> </thead> <tbody> <tr> <td>1</td> <td>15</td> <td>0</td> </tr> <tr> <td>2</td> <td>15</td> <td>0</td> </tr> <tr> <td colspan="3" style="text-align: right;">Totales:</td> </tr> </tbody> </table>	Periodo	Meta	Avance	1	15	0	2	15	0	Totales:				
Periodo	Meta	Avance															
1	15	0															
2	15	0															
Totales:																	
Actividad 1.1	Adquisición de bienes muebles para la operación administrativa del DIF Tabasco	Nombre: Avance Porcentual de Unidades Administrativas Periodicidad: Semestral	<table border="1"> <thead> <tr> <th>Periodo</th> <th>Meta</th> <th>Avance</th> </tr> </thead> <tbody> <tr> <td>1</td> <td>15</td> <td>0</td> </tr> <tr> <td>2</td> <td>15</td> <td>0</td> </tr> <tr> <td colspan="3" style="text-align: right;">Totales:</td> </tr> </tbody> </table>	Periodo	Meta	Avance	1	15	0	2	15	0	Totales:				
Periodo	Meta	Avance															
1	15	0															
2	15	0															
Totales:																	
Actividad 1.2	Adquisición de bienes muebles para la prestación de servicios asistenciales.	Nombre: Cumplimiento de proceso	<table border="1"> <thead> <tr> <th>Periodo</th> <th>Meta</th> <th>Avance</th> </tr> </thead> <tbody> <tr> <td>1</td> <td>50</td> <td>0</td> </tr> </tbody> </table>	Periodo	Meta	Avance	1	50	0								
Periodo	Meta	Avance															
1	50	0															



SISTEMA PARA EL DESARROLLO INTEGRAL DE LA FAMILIA (DIF-TABASCO)

ID: DI-1019070K024-

AVANCES DE INDICADORES

Nivel	Objetivo	Indicador	Porcentaje de		
Actividad 1.2	Adquisición de bienes muebles para la prestación de servicios asistenciales.	<p>Nombre: Cumplimiento de proceso</p> <p>Periodicidad: Semestral</p>	Periodo	Meta	Avance
			2	50	0
			Totales:		



SISTEMA PARA EL DESARROLLO INTEGRAL DE LA FAMILIA (DIF-TABASCO)

ID: DI-1178159E031-

AVANCES DE INDICADORES

Nivel	Objetivo	Indicador	Porcentaje de		
Fin	Contribuir a reducir las carencias sociales de las personas con discapacidad para el desarrollo integral de la familia y el mejoramiento de la calidad de vida	Nombre: Diferencia de pobreza multidimensional CONEVAL Periodicidad: Bienal	Periodo	Meta	Avance
			1	50	50
			2	100	50
			Totales:		
Propósito	Personas con discapacidad y/o problemas temporales de rehabilitación reciben apoyos y asistencia.	Nombre: Cumplimiento de atención total Periodicidad: Anual	Periodo	Meta	Avance
			1	100	102
			Totales:		
Componente 1	Apoyos y ayudas funcionales otorgados.	Nombre: Ayudas funcionales otorgadas a personas con discapacidad en el estado. Periodicidad: Semestral	Periodo	Meta	Avance
			1	50	42.16
			2	100	100
			Totales:		
Actividad 1.1	Valoraciones médicas a candidatos de ayudas funcionales.	Nombre: Diferencia porcentual de personas idóneas Periodicidad: Semestral	Periodo	Meta	Avance
			1	28	40.6
			2	100	98.44
			Totales:		
Actividad 1.2	Adquisición recursos materiales para otorgamiento de ayudas funcionales.	Nombre: Costo promedio de recursos materiales	Periodo	Meta	Avance
			1	20	20



SISTEMA PARA EL DESARROLLO INTEGRAL DE LA FAMILIA (DIF-TABASCO)

ID: DI-1178159E031-

AVANCES DE INDICADORES

Nivel		Objetivo	Indicador	Porcentaje de		
Actividad 1.2	Adquisición recursos materiales para otorgamiento de ayudas funcionales.		Nombre: Costo promedio de recursos materiales Periodicidad: Semestral	Periodo	Meta	Avance
				2	100	100
				Totales:		

SISTEMA PARA EL DESARROLLO INTEGRAL DE LA FAMILIA (DIF-TABASCO)

ID: DI-1138070E035-

AVANCES DE INDICADORES

Nivel	Objetivo	Indicador	Porcentaje de																				
Fin	Contribuir a reducir las carencias sociales: como elementos fundamentales para el desarrollo integral de la familia y el mejoramiento de la calidad de vida de la población vulnerable.	<p>Nombre: Carencias Sociales Promedio de la Población Vulnerable</p> <p>Periodicidad: Bienal</p>	<table border="1"> <thead> <tr> <th>Periodo</th> <th>Meta</th> <th>Avance</th> </tr> </thead> <tbody> <tr> <td>1</td> <td>0.5</td> <td>40</td> </tr> <tr> <td>2</td> <td>1</td> <td>40</td> </tr> <tr> <td colspan="2">Totales:</td> <td></td> </tr> </tbody> </table>	Periodo	Meta	Avance	1	0.5	40	2	1	40	Totales:										
Periodo	Meta	Avance																					
1	0.5	40																					
2	1	40																					
Totales:																							
Propósito	Las personas vulnerables sujetas de asistencia social reciben apoyo y asistencia para la reducción de los riesgos en la integridad física y moral.	<p>Nombre: Diferencia porcentual de personas atendidas</p> <p>Periodicidad: Anual</p>	<table border="1"> <thead> <tr> <th>Periodo</th> <th>Meta</th> <th>Avance</th> </tr> </thead> <tbody> <tr> <td>1</td> <td>100</td> <td>43</td> </tr> <tr> <td colspan="2">Totales:</td> <td></td> </tr> </tbody> </table>	Periodo	Meta	Avance	1	100	43	Totales:													
Periodo	Meta	Avance																					
1	100	43																					
Totales:																							
Componente 1	Servicios de cuidado y desarrollo integral de infantes brindado en los Centros de Desarrollo Infantil.	<p>Nombre: Variación de matrícula de los CENDIS.</p> <p>Periodicidad: Semestral</p>	<table border="1"> <thead> <tr> <th>Periodo</th> <th>Meta</th> <th>Avance</th> </tr> </thead> <tbody> <tr> <td>1</td> <td>100</td> <td>100.99</td> </tr> <tr> <td>2</td> <td>100</td> <td>102.76</td> </tr> <tr> <td colspan="2">Totales:</td> <td></td> </tr> </tbody> </table>	Periodo	Meta	Avance	1	100	100.99	2	100	102.76	Totales:										
Periodo	Meta	Avance																					
1	100	100.99																					
2	100	102.76																					
Totales:																							
Componente 2	Asistencia del Centro Velatorio a población vulnerable otorgados a la población vulnerable.	<p>Nombre: Diferencia de población atendida</p> <p>Periodicidad: Trimestral</p>	<table border="1"> <thead> <tr> <th>Periodo</th> <th>Meta</th> <th>Avance</th> </tr> </thead> <tbody> <tr> <td>1</td> <td>25</td> <td>23.29</td> </tr> <tr> <td>2</td> <td>50</td> <td>49.76</td> </tr> <tr> <td>3</td> <td>75</td> <td>75.12</td> </tr> <tr> <td>4</td> <td>100</td> <td>95.68</td> </tr> <tr> <td colspan="2">Totales:</td> <td></td> </tr> </tbody> </table>	Periodo	Meta	Avance	1	25	23.29	2	50	49.76	3	75	75.12	4	100	95.68	Totales:				
Periodo	Meta	Avance																					
1	25	23.29																					
2	50	49.76																					
3	75	75.12																					
4	100	95.68																					
Totales:																							

SISTEMA PARA EL DESARROLLO INTEGRAL DE LA FAMILIA (DIF-TABASCO)

ID: DI-1138070E035-

AVANCES DE INDICADORES

Nivel	Objetivo	Indicador	Porcentaje de																				
Componente 3	Protección y asistencia otorgada a niñas, niños, adolescentes y mujeres víctimas de violencia y/o desamparo	<p>Nombre: Diferencia porcentual de personas atendidas</p> <p>Periodicidad: Semestral</p>	<table border="1"> <thead> <tr> <th>Periodo</th> <th>Meta</th> <th>Avance</th> </tr> </thead> <tbody> <tr> <td>1</td> <td>50</td> <td>53.25</td> </tr> <tr> <td>2</td> <td>100</td> <td>83.79</td> </tr> <tr> <td colspan="2">Totales:</td> <td></td> </tr> </tbody> </table>	Periodo	Meta	Avance	1	50	53.25	2	100	83.79	Totales:										
Periodo	Meta	Avance																					
1	50	53.25																					
2	100	83.79																					
Totales:																							
Componente 4	Atención jurídica y asistencia social otorgada a grupos vulnerables víctimas de violencia.	<p>Nombre: Diferencia porcentual de personas atendidas</p> <p>Periodicidad: Trimestral</p>	<table border="1"> <thead> <tr> <th>Periodo</th> <th>Meta</th> <th>Avance</th> </tr> </thead> <tbody> <tr> <td>1</td> <td>25</td> <td>12.5</td> </tr> <tr> <td>2</td> <td>50</td> <td>35</td> </tr> <tr> <td>3</td> <td>75</td> <td>50.91</td> </tr> <tr> <td>4</td> <td>100</td> <td>100</td> </tr> <tr> <td colspan="2">Totales:</td> <td></td> </tr> </tbody> </table>	Periodo	Meta	Avance	1	25	12.5	2	50	35	3	75	50.91	4	100	100	Totales:				
Periodo	Meta	Avance																					
1	25	12.5																					
2	50	35																					
3	75	50.91																					
4	100	100																					
Totales:																							
Componente 5	Estímulos económicos a beneficiarios del Programa Cambia tu Tiempo otorgados.	<p>Nombre: Porcentaje promedio de estímulos económicos otorgados.</p> <p>Periodicidad: Trimestral</p>	<table border="1"> <thead> <tr> <th>Periodo</th> <th>Meta</th> <th>Avance</th> </tr> </thead> <tbody> <tr> <td>1</td> <td>0</td> <td>0</td> </tr> <tr> <td>2</td> <td>50</td> <td>99.99</td> </tr> <tr> <td>3</td> <td>100</td> <td>99.99</td> </tr> <tr> <td>4</td> <td>0</td> <td>0</td> </tr> <tr> <td colspan="2">Totales:</td> <td></td> </tr> </tbody> </table>	Periodo	Meta	Avance	1	0	0	2	50	99.99	3	100	99.99	4	0	0	Totales:				
Periodo	Meta	Avance																					
1	0	0																					
2	50	99.99																					
3	100	99.99																					
4	0	0																					
Totales:																							
Componente 6	Asistencia otorgada a niñas, niños y adolescentes hasta 25 años para el desarrollo de sus habilidades para la vida y adecuación de conducta para integrarse a la Sociedad.																						

SISTEMA PARA EL DESARROLLO INTEGRAL DE LA FAMILIA (DIF-TABASCO)

ID: DI-1138070E035-

AVANCES DE INDICADORES

Nivel	Objetivo	Indicador	Porcentaje de																				
Componente 6	Asistencia otorgada a niñas, niños y adolescentes hasta 25 años para el desarrollo de sus habilidades para la vida y adecuación de conducta para integrarse a la Sociedad.	<p>Nombre: Diferencia de población atendida</p> <p>Periodicidad: Trimestral</p>	<table border="1"> <thead> <tr> <th>Periodo</th> <th>Meta</th> <th>Avance</th> </tr> </thead> <tbody> <tr> <td>1</td> <td>100</td> <td>102.4</td> </tr> <tr> <td>2</td> <td>100</td> <td>114.4</td> </tr> <tr> <td>3</td> <td>100</td> <td>132.8</td> </tr> <tr> <td>4</td> <td>100</td> <td>144</td> </tr> <tr> <td colspan="2">Totales:</td> <td></td> </tr> </tbody> </table>	Periodo	Meta	Avance	1	100	102.4	2	100	114.4	3	100	132.8	4	100	144	Totales:				
Periodo	Meta	Avance																					
1	100	102.4																					
2	100	114.4																					
3	100	132.8																					
4	100	144																					
Totales:																							
Componente 7	Asistencia otorgada a los albergues para la población vulnerable	<p>Nombre: Diferencia de población atendida.</p> <p>Periodicidad: Trimestral</p>	<table border="1"> <thead> <tr> <th>Periodo</th> <th>Meta</th> <th>Avance</th> </tr> </thead> <tbody> <tr> <td>1</td> <td>25</td> <td>20.64</td> </tr> <tr> <td>2</td> <td>50</td> <td>42.29</td> </tr> <tr> <td>3</td> <td>75</td> <td>62.17</td> </tr> <tr> <td>4</td> <td>100</td> <td>81.98</td> </tr> <tr> <td colspan="2">Totales:</td> <td></td> </tr> </tbody> </table>	Periodo	Meta	Avance	1	25	20.64	2	50	42.29	3	75	62.17	4	100	81.98	Totales:				
Periodo	Meta	Avance																					
1	25	20.64																					
2	50	42.29																					
3	75	62.17																					
4	100	81.98																					
Totales:																							
Componente 8	Apoyos alimenticios otorgados a personas de la tercera edad que viven en comunidades vulnerables	<p>Nombre: Diferencia porcentual de apoyos alimenticios otorgados.</p> <p>Periodicidad: Trimestral</p>	<table border="1"> <thead> <tr> <th>Periodo</th> <th>Meta</th> <th>Avance</th> </tr> </thead> <tbody> <tr> <td>1</td> <td>25</td> <td>11.86</td> </tr> <tr> <td>2</td> <td>50</td> <td>58.38</td> </tr> <tr> <td>3</td> <td>100</td> <td>99.99</td> </tr> <tr> <td>4</td> <td>0</td> <td>0</td> </tr> <tr> <td colspan="2">Totales:</td> <td></td> </tr> </tbody> </table>	Periodo	Meta	Avance	1	25	11.86	2	50	58.38	3	100	99.99	4	0	0	Totales:				
Periodo	Meta	Avance																					
1	25	11.86																					
2	50	58.38																					
3	100	99.99																					
4	0	0																					
Totales:																							



SISTEMA PARA EL DESARROLLO INTEGRAL DE LA FAMILIA (DIF-TABASCO)

ID: DI-1138070E035-

AVANCES DE INDICADORES

Nivel		Objetivo	Indicador	Porcentaje de		
Componente 9	Apoyos sociales en especie otorgados a personas sujetas de asistencia social		Nombre: Diferencia porcentual de apoyos sociales otorgados.	Periodo	Meta	Avance
				1	25	26.72
				2	50	54.94
				3	100	114.14
				4	0	125.45
Periodicidad: Trimestral				Totales:		
Actividad 1.1	Raciones alimenticias a alumnos.		Nombre: Cobertura de Alimentación de los CENDIS.	Periodo	Meta	Avance
				1	65	66.44
				2	68	67.56
				3	68	66.22
				4	68	66.22
Periodicidad: Trimestral				Totales:		
Actividad 1.2	Atención integral en CENDI's		Nombre: Cobertura de Atención Integral de los CENDIS.	Periodo	Meta	Avance
				1	3.5	2.97
				2	3.8	3.43
				3	3.8	2.49
				4	3.8	3.13
Periodicidad: Trimestral				Totales:		

SISTEMA PARA EL DESARROLLO INTEGRAL DE LA FAMILIA (DIF-TABASCO)

ID: DI-1138070E035-

AVANCES DE INDICADORES

Nivel	Objetivo	Indicador	Porcentaje de		
Actividad 2.1	Atención de trabajo social en centro velatorio	Nombre: Eficiencia de trabajo social del centro velatorio Periodicidad: Trimestral	Periodo	Meta	Avance
			1	25	25
			2	50	50
			3	75	75
			4	100	100
			Totales:		
Actividad 2.2	adquisición de ataúdes para la prestación de servicios funerarios	Nombre: adquisición de ataúdes para los servicios funerarios Periodicidad: Trimestral	Periodo	Meta	Avance
			1	25	24.11
			2	50	52.34
			3	75	79.23
			4	100	100.91
			Totales:		
Actividad 3.1	Protección y asistencia a niños, niñas y adolescentes.	Nombre: Diferencia porcentual de menores atendidos Periodicidad: Trimestral	Periodo	Meta	Avance
			1	25	32.15
			2	50	53.2
			3	75	70.96
			4	100	82.2
			Totales:		



SISTEMA PARA EL DESARROLLO INTEGRAL DE LA FAMILIA (DIF-TABASCO)

ID: DI-1138070E035-

AVANCES DE INDICADORES

Nivel	Objetivo	Indicador	Porcentaje de		
Actividad 3.2	Protección y asistencia de mujeres	Nombre: Diferencia porcentual de mujeres atendidas Periodicidad: Trimestral	Periodo	Meta	Avance
			1	25	16.66
			2	50	48.23
			3	75	58.77
			4	100	90.33
			Totales:		
Actividad 4.1	Atención y asistencia jurídica a víctimas de violencia	Nombre: Variación porcentual de atención Periodicidad: Trimestral	Periodo	Meta	Avance
			1	25	14.07
			2	50	35.63
			3	75	48.2
			4	100	83.2
			Totales:		
Actividad 4.2	Atención psicológica y de trabajo social a víctimas de violencia.	Nombre: Total de cobertura de atención Periodicidad: Trimestral	Periodo	Meta	Avance
			1	6.19	6.19
			2	6.2	16.51
			3	7	7.82
			4	7.5	7.82
			Totales:		



SISTEMA PARA EL DESARROLLO INTEGRAL DE LA FAMILIA (DIF-TABASCO)

ID: DI-1138070E035-

AVANCES DE INDICADORES

Nivel	Objetivo	Indicador	Porcentaje de		
Actividad 5.1	Realización de actividades por parte de jóvenes de 16 a 25 años.	Nombre: Porcentaje promedio de jóvenes que realizan actividad Periodicidad: Trimestral	Periodo	Meta	Avance
			1	89.93	86
			2	91.86	75.69
			3	91.86	100
			4	91.86	100
			Totales:		
Actividad 6.1	Atención de personas en el Centro de Recursos para la Atención Integral de Espectro de Autismo	Nombre: Diferencia porcentual de menores atendidos Periodicidad: Trimestral	Periodo	Meta	Avance
			1	100	102.4
			2	100	114.4
			3	100	132.8
			4	100	144
			Totales:		
Actividad 7.1	Atención de trabajo social en Albergue Temporal	Nombre: Eficiencia de trabajo social en el Albergue Temporal Periodicidad: Trimestral	Periodo	Meta	Avance
			1	100	100
			2	100	100
			3	100	100
			4	100	100
			Totales:		



SISTEMA PARA EL DESARROLLO INTEGRAL DE LA FAMILIA (DIF-TABASCO)

ID: DI-1138070E035-

AVANCES DE INDICADORES

Nivel	Objetivo	Indicador	Porcentaje de																				
Actividad 7.2	Servicios de hospedaje y alimentación	Nombre: Cobertura de alimentación de Albergue para Familiares de Enfermos Periodicidad: Trimestral	<table border="1"> <thead> <tr> <th>Periodo</th> <th>Meta</th> <th>Avance</th> </tr> </thead> <tbody> <tr> <td>1</td> <td>25</td> <td>22.83</td> </tr> <tr> <td>2</td> <td>50</td> <td>47.36</td> </tr> <tr> <td>3</td> <td>75</td> <td>70.17</td> </tr> <tr> <td>4</td> <td>100</td> <td>91.76</td> </tr> <tr> <td colspan="2">Totales:</td> <td></td> </tr> </tbody> </table>	Periodo	Meta	Avance	1	25	22.83	2	50	47.36	3	75	70.17	4	100	91.76	Totales:				
Periodo	Meta	Avance																					
1	25	22.83																					
2	50	47.36																					
3	75	70.17																					
4	100	91.76																					
Totales:																							
Actividad 8.1	Apoyo de paquetes alimenticios para personas de la tercera edad que viven en comunidades vulnerables.	Nombre: Diferencia porcentual de paquetes alimenticios adquiridos Periodicidad: Trimestral	<table border="1"> <thead> <tr> <th>Periodo</th> <th>Meta</th> <th>Avance</th> </tr> </thead> <tbody> <tr> <td>1</td> <td>25</td> <td>11.86</td> </tr> <tr> <td>2</td> <td>50</td> <td>58.38</td> </tr> <tr> <td>3</td> <td>100</td> <td>99.99</td> </tr> <tr> <td>4</td> <td>0</td> <td>0</td> </tr> <tr> <td colspan="2">Totales:</td> <td></td> </tr> </tbody> </table>	Periodo	Meta	Avance	1	25	11.86	2	50	58.38	3	100	99.99	4	0	0	Totales:				
Periodo	Meta	Avance																					
1	25	11.86																					
2	50	58.38																					
3	100	99.99																					
4	0	0																					
Totales:																							
Actividad 9.1	Atención a la ciudadanía que solicita apoyo y asistencia.	Nombre: Eficacia de atención a la ciudadanía. Periodicidad: Trimestral	<table border="1"> <thead> <tr> <th>Periodo</th> <th>Meta</th> <th>Avance</th> </tr> </thead> <tbody> <tr> <td>1</td> <td>100</td> <td>83.48</td> </tr> <tr> <td>2</td> <td>100</td> <td>96.21</td> </tr> <tr> <td>3</td> <td>100</td> <td>96.5</td> </tr> <tr> <td>4</td> <td>100</td> <td>96.74</td> </tr> <tr> <td colspan="2">Totales:</td> <td></td> </tr> </tbody> </table>	Periodo	Meta	Avance	1	100	83.48	2	100	96.21	3	100	96.5	4	100	96.74	Totales:				
Periodo	Meta	Avance																					
1	100	83.48																					
2	100	96.21																					
3	100	96.5																					
4	100	96.74																					
Totales:																							

SISTEMA PARA EL DESARROLLO INTEGRAL DE LA FAMILIA (DIF-TABASCO)

ID: DI-1138070E035-

AVANCES DE INDICADORES

Nivel	Objetivo	Indicador	Porcentaje de																				
Actividad 9.2	Adquisición de recursos materiales para prestación de servicios y apoyos en especie.	<p>Nombre: Costo promedio de recursos materiales</p> <p>Periodicidad: Trimestral</p>	<table border="1"> <thead> <tr> <th>Periodo</th> <th>Meta</th> <th>Avance</th> </tr> </thead> <tbody> <tr> <td>1</td> <td>1500</td> <td>1435.87</td> </tr> <tr> <td>2</td> <td>1500</td> <td>1142.07</td> </tr> <tr> <td>3</td> <td>1500</td> <td>1126.5</td> </tr> <tr> <td>4</td> <td>1500</td> <td>984.37</td> </tr> <tr> <td colspan="2">Totales:</td> <td></td> </tr> </tbody> </table>	Periodo	Meta	Avance	1	1500	1435.87	2	1500	1142.07	3	1500	1126.5	4	1500	984.37	Totales:				
Periodo	Meta	Avance																					
1	1500	1435.87																					
2	1500	1142.07																					
3	1500	1126.5																					
4	1500	984.37																					
Totales:																							
Actividad 9.3	Apoyos de material para cirugía, así como equipos médicos y ortopédicos otorgados a personas sujetas de asistencia social.	<p>Nombre: Diferencia porcentual de apoyos con material de para cirugía así como equipos médicos ortopédicos otorgados</p> <p>Periodicidad: Trimestral</p>	<table border="1"> <thead> <tr> <th>Periodo</th> <th>Meta</th> <th>Avance</th> </tr> </thead> <tbody> <tr> <td>1</td> <td>30</td> <td>38.2</td> </tr> <tr> <td>2</td> <td>80</td> <td>102</td> </tr> <tr> <td>3</td> <td>100</td> <td>174.2</td> </tr> <tr> <td>4</td> <td>0</td> <td>5.8</td> </tr> <tr> <td colspan="2">Totales:</td> <td></td> </tr> </tbody> </table>	Periodo	Meta	Avance	1	30	38.2	2	80	102	3	100	174.2	4	0	5.8	Totales:				
Periodo	Meta	Avance																					
1	30	38.2																					
2	80	102																					
3	100	174.2																					
4	0	5.8																					
Totales:																							
Actividad 9.4	Apoyos de Aparatos Ortopédicos otorgados a personas sujetas a asistencia social.	<p>Nombre: Diferencia porcentual de apoyos con aparatos Ortopédicos otorgados</p> <p>Periodicidad: Trimestral</p>	<table border="1"> <thead> <tr> <th>Periodo</th> <th>Meta</th> <th>Avance</th> </tr> </thead> <tbody> <tr> <td>1</td> <td>20</td> <td>11.25</td> </tr> <tr> <td>2</td> <td>80</td> <td>35.75</td> </tr> <tr> <td>3</td> <td>100</td> <td>46</td> </tr> <tr> <td>4</td> <td>0</td> <td>0</td> </tr> <tr> <td colspan="2">Totales:</td> <td></td> </tr> </tbody> </table>	Periodo	Meta	Avance	1	20	11.25	2	80	35.75	3	100	46	4	0	0	Totales:				
Periodo	Meta	Avance																					
1	20	11.25																					
2	80	35.75																					
3	100	46																					
4	0	0																					
Totales:																							

SISTEMA PARA EL DESARROLLO INTEGRAL DE LA FAMILIA (DIF-TABASCO)

ID: DI-1138070E035-

AVANCES DE INDICADORES

Nivel		Objetivo	Indicador	Porcentaje de		
Actividad 9.5	Apoyo con medicamentos otorgados a personas sujetas de asistencia social.		Nombre: Diferencia porcentual de apoyos con medicamentos otorgados	Periodo	Meta	Avance
				1	20	27.57
				2	80	66.5
				3	100	111.96
				4	0	5.9
				Periodicidad: Trimestral		
Actividad 9.6	Apoyos con bolsas para colostomía y pañales para adultos otorgados a personas sujetas de asistencia social		Nombre: Diferencia porcentual de apoyos con bolsas para colostomía y pañales para adulto otorgados	Periodo	Meta	Avance
				1	20	22.5
				2	80	53
				3	100	120.75
				4	0	45.95
				Periodicidad: Trimestral		



TRIBUNAL DE JUSTICIA ADMINISTRATIVA

ID: TA-1011122E026-

AVANCES DE INDICADORES

Nivel	Objetivo	Indicador	Porcentaje de		
Fin	Contribuir a mejorar la gobernabilidad democrática en el Estado de Tabasco, mediante la aplicación de una justicia administrativa responsable que genere confianza en la ciudadanía.	Nombre: Porcentaje de sentencias a favor del actor Periodicidad: Anual	Periodo	Meta	Avance
			1	60	
			Totales:		
Propósito	Las controversias están dirimidas entre la administración pública estatal y municipal con los particulares, bajo una justicia administrativa responsable.	Nombre: Porcentaje de sentencias definitivas Periodicidad: Anual	Periodo	Meta	Avance
			1	30	
			Totales:		
Componente 1	Sentencias emitidas en tiempo y forma.	Nombre: Promedio de días transcurridos en las demandas para dictar las sentencias Periodicidad: Anual	Periodo	Meta	Avance
			1	1200	
			Totales:		
Componente 2	La justicia administrativa brindada a la sociedad.	Nombre: Tasa de variación del número de demandas recibidas Periodicidad: Anual	Periodo	Meta	Avance
			1	0.1	
			Totales:		
Actividad 1.1	Sistematización de la información jurídica.	Nombre: Proporción del avance de la sistematización Periodicidad: Semestral	Periodo	Meta	Avance
			1	0	0
			2	0	
			Totales:		



TRIBUNAL DE JUSTICIA ADMINISTRATIVA

ID: TA-1011122E026-

AVANCES DE INDICADORES

Nivel	Objetivo	Indicador	Porcentaje de																				
Actividad 1.2	Capacitación al personal.	Nombre: Porcentaje de personal capacitado Periodicidad: Semestral	<table border="1"> <thead> <tr> <th>Periodo</th> <th>Meta</th> <th>Avance</th> </tr> </thead> <tbody> <tr> <td>1</td> <td>10</td> <td>43</td> </tr> <tr> <td>2</td> <td>100</td> <td></td> </tr> <tr> <td colspan="2">Totales:</td> <td></td> </tr> </tbody> </table>	Periodo	Meta	Avance	1	10	43	2	100		Totales:										
Periodo	Meta	Avance																					
1	10	43																					
2	100																						
Totales:																							
Actividad 2.1	Adecuación de la estructura orgánica.	Nombre: Porcentaje del avance de la adecuación de la estructura orgánica Periodicidad: Trimestral	<table border="1"> <thead> <tr> <th>Periodo</th> <th>Meta</th> <th>Avance</th> </tr> </thead> <tbody> <tr> <td>1</td> <td>50</td> <td>50</td> </tr> <tr> <td>2</td> <td>70</td> <td>70</td> </tr> <tr> <td>3</td> <td>90</td> <td>90</td> </tr> <tr> <td>4</td> <td>100</td> <td></td> </tr> <tr> <td colspan="2">Totales:</td> <td></td> </tr> </tbody> </table>	Periodo	Meta	Avance	1	50	50	2	70	70	3	90	90	4	100		Totales:				
Periodo	Meta	Avance																					
1	50	50																					
2	70	70																					
3	90	90																					
4	100																						
Totales:																							
Actividad 2.2	Consolidación del órgano interno de control.	Nombre: Porcentaje de asuntos que conozca por motivos del cumplimiento de los servidores públicos a la ley general de responsabilidades administrativas Periodicidad: Trimestral	<table border="1"> <thead> <tr> <th>Periodo</th> <th>Meta</th> <th>Avance</th> </tr> </thead> <tbody> <tr> <td>1</td> <td>0</td> <td>0</td> </tr> <tr> <td>2</td> <td>90</td> <td>90</td> </tr> <tr> <td>3</td> <td>95</td> <td>95</td> </tr> <tr> <td>4</td> <td>100</td> <td></td> </tr> <tr> <td colspan="2">Totales:</td> <td></td> </tr> </tbody> </table>	Periodo	Meta	Avance	1	0	0	2	90	90	3	95	95	4	100		Totales:				
Periodo	Meta	Avance																					
1	0	0																					
2	90	90																					
3	95	95																					
4	100																						
Totales:																							

TRIBUNAL ELECTORAL DE TABASCO

ID: TE-1011121E025-

AVANCES DE INDICADORES

Nivel		Objetivo	Indicador	Porcentaje de																				
Fin	Garantizar el orden público y la estabilidad política de los actores políticos del Estado de Tabasco con actos de autoridad en estricto apego al marco jurídico mediante la resolución de medios de impugnación electorales.		Nombre: Porcentaje de credibilidad en el sistema electoral Periodicidad: Anual	<table border="1"> <thead> <tr> <th>Periodo</th> <th>Meta</th> <th>Avance</th> </tr> </thead> <tbody> <tr> <td>1</td> <td>80</td> <td>95.06</td> </tr> <tr> <td colspan="3" style="text-align: right;">Totales:</td> </tr> </tbody> </table>	Periodo	Meta	Avance	1	80	95.06	Totales:													
Periodo	Meta	Avance																						
1	80	95.06																						
Totales:																								
Propósito	En el Estado de Tabasco se garantiza que los procedimientos y resoluciones electorales se sujetan a los principios de certeza y legalidad.		Nombre: Porcentaje de eficiencia en las resoluciones emitidas por el Tribunal Electoral de Tabasco Periodicidad: Anual	<table border="1"> <thead> <tr> <th>Periodo</th> <th>Meta</th> <th>Avance</th> </tr> </thead> <tbody> <tr> <td>1</td> <td>80</td> <td>90.23</td> </tr> <tr> <td colspan="3" style="text-align: right;">Totales:</td> </tr> </tbody> </table>	Periodo	Meta	Avance	1	80	90.23	Totales:													
Periodo	Meta	Avance																						
1	80	90.23																						
Totales:																								
Componente 1	Los medios de impugnación se han resuelto.		Nombre: Porcentaje de eficacia en las resoluciones emitidas por el Tribunal Electoral de Tabasco Periodicidad: Semestral	<table border="1"> <thead> <tr> <th>Periodo</th> <th>Meta</th> <th>Avance</th> </tr> </thead> <tbody> <tr> <td>1</td> <td>80</td> <td>59</td> </tr> <tr> <td>2</td> <td>80</td> <td>55.06</td> </tr> <tr> <td colspan="3" style="text-align: right;">Totales:</td> </tr> </tbody> </table>	Periodo	Meta	Avance	1	80	59	2	80	55.06	Totales:										
Periodo	Meta	Avance																						
1	80	59																						
2	80	55.06																						
Totales:																								
Actividad 1.1	Actividad institucional del Tribunal Electoral de Tabasco.		Nombre: Porcentaje de eficacia en la ejecución del presupuesto Periodicidad: Trimestral	<table border="1"> <thead> <tr> <th>Periodo</th> <th>Meta</th> <th>Avance</th> </tr> </thead> <tbody> <tr> <td>1</td> <td>30</td> <td>30.18</td> </tr> <tr> <td>2</td> <td>55</td> <td>64.57</td> </tr> <tr> <td>3</td> <td>77</td> <td>89.75</td> </tr> <tr> <td>4</td> <td>100</td> <td>104.3</td> </tr> <tr> <td colspan="3" style="text-align: right;">Totales:</td> </tr> </tbody> </table>	Periodo	Meta	Avance	1	30	30.18	2	55	64.57	3	77	89.75	4	100	104.3	Totales:				
Periodo	Meta	Avance																						
1	30	30.18																						
2	55	64.57																						
3	77	89.75																						
4	100	104.3																						
Totales:																								
Actividad 1.2	Impartición de cursos y talleres de actualidad en temas administrativos y jurídico-electorales.																							

TRIBUNAL SUPERIOR DE JUSTICIA DEL ESTADO DE TABASCO

ID: PJ-031119E023-

AVANCES DE INDICADORES

Nivel		Objetivo	Indicador	Porcentaje de																				
Fin	Contribuir a reducir la incidencia delictiva en las entidades federativas mediante el fortalecimiento de sus capacidades para implementar programas establecidos en los convenios de coordinación.		Nombre: Tasa de variación de la incidencia delictiva Periodicidad: Anual	<table border="1"> <thead> <tr> <th>Periodo</th> <th>Meta</th> <th>Avance</th> </tr> </thead> <tbody> <tr> <td>1</td> <td>100</td> <td></td> </tr> <tr> <td colspan="3" style="text-align: right;">Totales:</td> </tr> </tbody> </table>	Periodo	Meta	Avance	1	100		Totales:													
Periodo	Meta	Avance																						
1	100																							
Totales:																								
Propósito	La entidad federativa fortalece su capacidad para implementar los programas establecidos en los convenios de coordinación.		Nombre: Porcentaje de cumplimiento de metas establecidas en los convenios de coordinación Periodicidad: Anual	<table border="1"> <thead> <tr> <th>Periodo</th> <th>Meta</th> <th>Avance</th> </tr> </thead> <tbody> <tr> <td>1</td> <td>100</td> <td></td> </tr> <tr> <td colspan="3" style="text-align: right;">Totales:</td> </tr> </tbody> </table>	Periodo	Meta	Avance	1	100		Totales:													
Periodo	Meta	Avance																						
1	100																							
Totales:																								
Componente 1	Infraestructura desarrollada, prestaciones de servicios.		Nombre: Porcentaje de avance físico-financiero de las acciones de infraestructura Periodicidad: Trimestral	<table border="1"> <thead> <tr> <th>Periodo</th> <th>Meta</th> <th>Avance</th> </tr> </thead> <tbody> <tr> <td>1</td> <td>25</td> <td>0</td> </tr> <tr> <td>2</td> <td>50</td> <td>12</td> </tr> <tr> <td>3</td> <td>75</td> <td>43</td> </tr> <tr> <td>4</td> <td>100</td> <td></td> </tr> <tr> <td colspan="3" style="text-align: right;">Totales:</td> </tr> </tbody> </table>	Periodo	Meta	Avance	1	25	0	2	50	12	3	75	43	4	100		Totales:				
Periodo	Meta	Avance																						
1	25	0																						
2	50	12																						
3	75	43																						
4	100																							
Totales:																								
Actividad 1.1	Obtención de opinión favorable de expedientes técnicos de infraestructura por parte de la Dirección General de Apoyo Técnico del Secretariado Ejecutivo.		Nombre: Porcentaje de expedientes técnicos de infraestructura con opinión favorable Periodicidad: Trimestral	<table border="1"> <thead> <tr> <th>Periodo</th> <th>Meta</th> <th>Avance</th> </tr> </thead> <tbody> <tr> <td>1</td> <td>25</td> <td>0</td> </tr> <tr> <td>2</td> <td>50</td> <td>50</td> </tr> <tr> <td>3</td> <td>75</td> <td>100</td> </tr> <tr> <td>4</td> <td>100</td> <td></td> </tr> <tr> <td colspan="3" style="text-align: right;">Totales:</td> </tr> </tbody> </table>	Periodo	Meta	Avance	1	25	0	2	50	50	3	75	100	4	100		Totales:				
Periodo	Meta	Avance																						
1	25	0																						
2	50	50																						
3	75	100																						
4	100																							
Totales:																								



TRIBUNAL SUPERIOR DE JUSTICIA DEL ESTADO DE TABASCO

ID: PJ-031119E023-

AVANCES DE INDICADORES

Nivel	Objetivo	Indicador	Porcentaje de		
Actividad 1.1	Obtención de opinión favorable de expedientes técnicos de infraestructura por parte de la Dirección General de Apoyo Técnico del Secretariado Ejecutivo.	<p>Nombre: Porcentaje de expedientes técnicos de infraestructura con opinión favorable</p> <p>Periodicidad: Trimestral</p>	<table border="1"> <tr> <td data-bbox="1675 407 1879 467">Totales:</td> <td data-bbox="1879 407 2001 467"></td> </tr> </table>	Totales:	
Totales:					



UNIVERSIDAD INTERCULTURAL DEL ESTADO DE TABASCO

ID: UI-1013075E009-

AVANCES DE INDICADORES

Nivel	Objetivo	Indicador	Porcentaje de														
Fin	Contribuir a incrementar la eficiencia terminal de los estudiantes de la Universidad Intercultural del Estado de Tabasco para su incorporación a la vida productiva mediante un mayor egreso en su formación profesional.	Nombre: Porcentaje de titulación Periodicidad: Anual	<table border="1"> <thead> <tr> <th>Periodo</th> <th>Meta</th> <th>Avance</th> </tr> </thead> <tbody> <tr> <td>1</td> <td>10</td> <td>13.91</td> </tr> <tr> <td colspan="3" style="text-align: right;">Totales:</td> </tr> </tbody> </table>	Periodo	Meta	Avance	1	10	13.91	Totales:							
Periodo	Meta	Avance															
1	10	13.91															
Totales:																	
Propósito	Los estudiantes de la Universidad Intercultural del Estado de Tabasco egresan de sus estudios profesionales.	Nombre: Porcentaje de egresados Periodicidad: Anual	<table border="1"> <thead> <tr> <th>Periodo</th> <th>Meta</th> <th>Avance</th> </tr> </thead> <tbody> <tr> <td>1</td> <td>40</td> <td>47.07</td> </tr> <tr> <td colspan="3" style="text-align: right;">Totales:</td> </tr> </tbody> </table>	Periodo	Meta	Avance	1	40	47.07	Totales:							
Periodo	Meta	Avance															
1	40	47.07															
Totales:																	
Componente 1	Programa de deserción estudiantil.	Nombre: Porcentaje de deserción Periodicidad: Semestral	<table border="1"> <thead> <tr> <th>Periodo</th> <th>Meta</th> <th>Avance</th> </tr> </thead> <tbody> <tr> <td>1</td> <td>6</td> <td>4</td> </tr> <tr> <td>2</td> <td>8</td> <td>5.48</td> </tr> <tr> <td colspan="3" style="text-align: right;">Totales:</td> </tr> </tbody> </table>	Periodo	Meta	Avance	1	6	4	2	8	5.48	Totales:				
Periodo	Meta	Avance															
1	6	4															
2	8	5.48															
Totales:																	
Componente 2	Disponibilidad de espacios físicos.	Nombre: Ocupación de aulas Periodicidad: Semestral	<table border="1"> <thead> <tr> <th>Periodo</th> <th>Meta</th> <th>Avance</th> </tr> </thead> <tbody> <tr> <td>1</td> <td>99</td> <td>99</td> </tr> <tr> <td>2</td> <td>100</td> <td>100</td> </tr> <tr> <td colspan="3" style="text-align: right;">Totales:</td> </tr> </tbody> </table>	Periodo	Meta	Avance	1	99	99	2	100	100	Totales:				
Periodo	Meta	Avance															
1	99	99															
2	100	100															
Totales:																	
Actividad 1.1	Realización de curso del programa integral de tutorías.	Nombre: Docente en curso de formación en tutoría	<table border="1"> <thead> <tr> <th>Periodo</th> <th>Meta</th> <th>Avance</th> </tr> </thead> <tbody> <tr> <td>1</td> <td>50</td> <td>52</td> </tr> <tr> <td>2</td> <td>80</td> <td>80</td> </tr> </tbody> </table>	Periodo	Meta	Avance	1	50	52	2	80	80					
Periodo	Meta	Avance															
1	50	52															
2	80	80															



UNIVERSIDAD INTERCULTURAL DEL ESTADO DE TABASCO

ID: UI-1013075E009-

AVANCES DE INDICADORES

Nivel	Objetivo	Indicador	Porcentaje de																				
Actividad 1.1	Realización de curso del programa integral de tutorías.	Nombre: Docente en curso de formación en tutoría Periodicidad: Semestral	<table border="1"> <tr> <td colspan="3">Totales:</td> </tr> </table>			Totales:																	
Totales:																							
Actividad 1.2	Realización de curso de actualización docente.	Nombre: Docentes en curso de actualización Periodicidad: Semestral	<table border="1"> <thead> <tr> <th>Periodo</th> <th>Meta</th> <th>Avance</th> </tr> </thead> <tbody> <tr> <td>1</td> <td>50</td> <td>52</td> </tr> <tr> <td>2</td> <td>80</td> <td>80</td> </tr> <tr> <td colspan="3">Totales:</td> </tr> </tbody> </table>	Periodo	Meta	Avance	1	50	52	2	80	80	Totales:										
Periodo	Meta	Avance																					
1	50	52																					
2	80	80																					
Totales:																							
Actividad 2.1	Disponibilidad presupuestal.	Nombre: Eficiencia presupuestal Periodicidad: Trimestral	<table border="1"> <thead> <tr> <th>Periodo</th> <th>Meta</th> <th>Avance</th> </tr> </thead> <tbody> <tr> <td>1</td> <td>25</td> <td>15</td> </tr> <tr> <td>2</td> <td>45</td> <td>43</td> </tr> <tr> <td>3</td> <td>65</td> <td>63</td> </tr> <tr> <td>4</td> <td>100</td> <td>98</td> </tr> <tr> <td colspan="3">Totales:</td> </tr> </tbody> </table>	Periodo	Meta	Avance	1	25	15	2	45	43	3	65	63	4	100	98	Totales:				
Periodo	Meta	Avance																					
1	25	15																					
2	45	43																					
3	65	63																					
4	100	98																					
Totales:																							



UNIVERSIDAD JUÁREZ AUTÓNOMA DE TABASCO

ID: UJ-1013075E008-

AVANCES DE INDICADORES

Nivel	Objetivo	Indicador	Porcentaje de														
Fin	Contribuir al desarrollo de profesionales con las capacidades, competencias y habilidades para ser parte de la vida productiva del estado de Tabasco.	Nombre: Cobertura de Educación Superior Periodicidad: Anual	<table border="1"> <thead> <tr> <th>Periodo</th> <th>Meta</th> <th>Avance</th> </tr> </thead> <tbody> <tr> <td>1</td> <td>28</td> <td>29.5</td> </tr> <tr> <td colspan="3" style="text-align: right;">Totales:</td> </tr> </tbody> </table>	Periodo	Meta	Avance	1	28	29.5	Totales:							
Periodo	Meta	Avance															
1	28	29.5															
Totales:																	
Propósito	Los alumnos matriculados en educación superior inscritos en la Universidad Juárez Autónoma de Tabasco reciben servicios educativos de calidad para formarse como profesionales competentes.	Nombre: Cobertura de la UJAT Periodicidad: Anual	<table border="1"> <thead> <tr> <th>Periodo</th> <th>Meta</th> <th>Avance</th> </tr> </thead> <tbody> <tr> <td>1</td> <td>40.5</td> <td>42</td> </tr> <tr> <td colspan="3" style="text-align: right;">Totales:</td> </tr> </tbody> </table>	Periodo	Meta	Avance	1	40.5	42	Totales:							
Periodo	Meta	Avance															
1	40.5	42															
Totales:																	
Componente 1	Programas educativos de calidad reconocidos por organismos externos.	Nombre: Porcentaje de programas educativos de TSU y Licenciatura de Calidad Periodicidad: Semestral	<table border="1"> <thead> <tr> <th>Periodo</th> <th>Meta</th> <th>Avance</th> </tr> </thead> <tbody> <tr> <td>1</td> <td>91</td> <td>87.36</td> </tr> <tr> <td>2</td> <td>91.5</td> <td>87.5</td> </tr> <tr> <td colspan="3" style="text-align: right;">Totales:</td> </tr> </tbody> </table>	Periodo	Meta	Avance	1	91	87.36	2	91.5	87.5	Totales:				
Periodo	Meta	Avance															
1	91	87.36															
2	91.5	87.5															
Totales:																	
Componente 2	Planta docente con las capacidades académicas para desarrollar actividades de docencia, investigación y tutorías de calidad.	Nombre: Porcentaje de profesores de tiempo completo (PTC) con perfil deseable reconocido por la SEP Periodicidad: Semestral	<table border="1"> <thead> <tr> <th>Periodo</th> <th>Meta</th> <th>Avance</th> </tr> </thead> <tbody> <tr> <td>1</td> <td>51.5</td> <td>55.32</td> </tr> <tr> <td>2</td> <td>52</td> <td>58.53</td> </tr> <tr> <td colspan="3" style="text-align: right;">Totales:</td> </tr> </tbody> </table>	Periodo	Meta	Avance	1	51.5	55.32	2	52	58.53	Totales:				
Periodo	Meta	Avance															
1	51.5	55.32															
2	52	58.53															
Totales:																	
Componente 3	Egresados competentes de los programas educativos de TSU y Licenciatura.	Nombre: Tasa de egreso Periodicidad: Anual	<table border="1"> <thead> <tr> <th>Periodo</th> <th>Meta</th> <th>Avance</th> </tr> </thead> <tbody> <tr> <td>1</td> <td>49</td> <td>30.35</td> </tr> <tr> <td>2</td> <td>49.5</td> <td>52</td> </tr> <tr> <td colspan="3" style="text-align: right;">Totales:</td> </tr> </tbody> </table>	Periodo	Meta	Avance	1	49	30.35	2	49.5	52	Totales:				
Periodo	Meta	Avance															
1	49	30.35															
2	49.5	52															
Totales:																	



UNIVERSIDAD JUÁREZ AUTÓNOMA DE TABASCO

ID: UJ-1013075E008-

AVANCES DE INDICADORES

Nivel	Objetivo	Indicador	Porcentaje de														
Componente 3	Egresados competentes de los programas educativos de TSU y Licenciatura.	Nombre: Tasa de egreso Periodicidad: Semestral	Totales:														
Actividad 1.1	Evaluar los programas educativos de TSU y Licenciatura evaluables por organismos externos.	Nombre: Porcentaje de matrícula atendida en programas de TSU y Licenciatura reconocidos por su calidad Periodicidad: Semestral	<table border="1"> <thead> <tr> <th>Periodo</th> <th>Meta</th> <th>Avance</th> </tr> </thead> <tbody> <tr> <td>1</td> <td>98</td> <td>97.94</td> </tr> <tr> <td>2</td> <td>98.5</td> <td>91.3</td> </tr> <tr> <td colspan="3">Totales:</td> </tr> </tbody> </table>	Periodo	Meta	Avance	1	98	97.94	2	98.5	91.3	Totales:				
Periodo	Meta	Avance															
1	98	97.94															
2	98.5	91.3															
Totales:																	
Actividad 1.2	Evaluar los programas educativos de posgrados para su reconocimiento en el Programa Nacional de Posgrados de Calidad (PNPC).	Nombre: Porcentaje de programas de posgrados reconocidos por su calidad e incorporados en el PNPC del CONACyT Periodicidad: Semestral	<table border="1"> <thead> <tr> <th>Periodo</th> <th>Meta</th> <th>Avance</th> </tr> </thead> <tbody> <tr> <td>1</td> <td>70</td> <td>79</td> </tr> <tr> <td>2</td> <td>71</td> <td>77</td> </tr> <tr> <td colspan="3">Totales:</td> </tr> </tbody> </table>	Periodo	Meta	Avance	1	70	79	2	71	77	Totales:				
Periodo	Meta	Avance															
1	70	79															
2	71	77															
Totales:																	
Actividad 1.3	Proporcionar servicios de apoyo académico y de gestión de calidad.	Nombre: Porcentaje de procesos estratégicos certificados Periodicidad: Semestral	<table border="1"> <thead> <tr> <th>Periodo</th> <th>Meta</th> <th>Avance</th> </tr> </thead> <tbody> <tr> <td>1</td> <td>100</td> <td>100</td> </tr> <tr> <td>2</td> <td>100</td> <td>100</td> </tr> <tr> <td colspan="3">Totales:</td> </tr> </tbody> </table>	Periodo	Meta	Avance	1	100	100	2	100	100	Totales:				
Periodo	Meta	Avance															
1	100	100															
2	100	100															
Totales:																	
Actividad 2.1	Apoyar a la planta académica para la conclusión de sus estudios de posgrado.	Nombre: Porcentaje de profesores de tiempo completo con posgrado	<table border="1"> <thead> <tr> <th>Periodo</th> <th>Meta</th> <th>Avance</th> </tr> </thead> <tbody> <tr> <td>1</td> <td>89</td> <td>90</td> </tr> <tr> <td>2</td> <td>89.5</td> <td>90</td> </tr> </tbody> </table>	Periodo	Meta	Avance	1	89	90	2	89.5	90					
Periodo	Meta	Avance															
1	89	90															
2	89.5	90															



UNIVERSIDAD JUÁREZ AUTÓNOMA DE TABASCO

ID: UJ-1013075E008-

AVANCES DE INDICADORES

Nivel	Objetivo	Indicador	Porcentaje de														
Actividad 2.1	Apoyar a la planta académica para la conclusión de sus estudios de posgrado.	Nombre: Porcentaje de profesores de tiempo completo con posgrado Periodicidad: Semestral	Totales:														
Actividad 2.2	Apoyar a la planta académica para generación del conocimiento científico.	Nombre: Porcentaje de PTC registrados en el SNI Periodicidad: Semestral	<table border="1"> <thead> <tr> <th>Periodo</th> <th>Meta</th> <th>Avance</th> </tr> </thead> <tbody> <tr> <td>1</td> <td>13</td> <td>14</td> </tr> <tr> <td>2</td> <td>13.5</td> <td>17.3</td> </tr> <tr> <td colspan="3">Totales:</td> </tr> </tbody> </table>	Periodo	Meta	Avance	1	13	14	2	13.5	17.3	Totales:				
Periodo	Meta	Avance															
1	13	14															
2	13.5	17.3															
Totales:																	
Actividad 2.3	Participación conjunta de los profesores con sus pares académicos para la generación de productos académicos y de investigación.	Nombre: Cuerpos Académicos de Calidad Periodicidad: Semestral	<table border="1"> <thead> <tr> <th>Periodo</th> <th>Meta</th> <th>Avance</th> </tr> </thead> <tbody> <tr> <td>1</td> <td>76</td> <td>77.27</td> </tr> <tr> <td>2</td> <td>77</td> <td>74</td> </tr> <tr> <td colspan="3">Totales:</td> </tr> </tbody> </table>	Periodo	Meta	Avance	1	76	77.27	2	77	74	Totales:				
Periodo	Meta	Avance															
1	76	77.27															
2	77	74															
Totales:																	
Actividad 3.1	Atención de la trayectoria de los estudiantes de TSU, licenciatura y posgrado a través del Programa Institucional de Tutorías.	Nombre: Porcentaje de estudiantes que reciben tutorías Periodicidad: Semestral	<table border="1"> <thead> <tr> <th>Periodo</th> <th>Meta</th> <th>Avance</th> </tr> </thead> <tbody> <tr> <td>1</td> <td>97</td> <td>86.72</td> </tr> <tr> <td>2</td> <td>98</td> <td>82.2</td> </tr> <tr> <td colspan="3">Totales:</td> </tr> </tbody> </table>	Periodo	Meta	Avance	1	97	86.72	2	98	82.2	Totales:				
Periodo	Meta	Avance															
1	97	86.72															
2	98	82.2															
Totales:																	
Actividad 3.2	Nivelación académica y disciplinar a los estudiantes en las áreas del conocimiento deficientes para asegurar su permanencia.	Nombre: Tasa de aprobación	<table border="1"> <thead> <tr> <th>Periodo</th> <th>Meta</th> <th>Avance</th> </tr> </thead> <tbody> <tr> <td>1</td> <td>57</td> <td>60.56</td> </tr> <tr> <td>2</td> <td>58</td> <td>60.56</td> </tr> </tbody> </table>	Periodo	Meta	Avance	1	57	60.56	2	58	60.56					
Periodo	Meta	Avance															
1	57	60.56															
2	58	60.56															



UNIVERSIDAD JUÁREZ AUTÓNOMA DE TABASCO

ID: UJ-1013075E008-

AVANCES DE INDICADORES

Nivel	Objetivo	Indicador	Porcentaje de														
Actividad 3.2	Nivelación académica y disciplinar a los estudiantes en las áreas del conocimiento deficientes para asegurar su permanencia.	Nombre: Tasa de aprobación Periodicidad: Semestral	Totales: <table border="1" style="float: right;"> <tr> <td style="width: 50px; height: 20px;"></td> </tr> </table>														
Actividad 3.3	Impartición de talleres culturales, deportivos y de una segunda lengua dirigidos a la formación integral de los estudiantes.	Nombre: Porcentaje de alumnos en actividades culturales, artísticas y deportivas Periodicidad: Semestral	<table border="1"> <thead> <tr> <th>Periodo</th> <th>Meta</th> <th>Avance</th> </tr> </thead> <tbody> <tr> <td>1</td> <td>62</td> <td>67.79</td> </tr> <tr> <td>2</td> <td>62.5</td> <td>71</td> </tr> <tr> <td colspan="2" style="text-align: right;">Totales:</td> <td></td> </tr> </tbody> </table>	Periodo	Meta	Avance	1	62	67.79	2	62.5	71	Totales:				
Periodo	Meta	Avance															
1	62	67.79															
2	62.5	71															
Totales:																	



UNIVERSIDAD POLITÉCNICA DEL CENTRO

ID: PC-013075E009-

AVANCES DE INDICADORES

Nivel	Objetivo	Indicador	Porcentaje de																	
Fin	Otorgar servicios educativos de calidad que permitan el desarrollo integral de los estudiantes y su permanencia en los programas educativos de la Universidad Politécnica del Centro, garantizando su adecuada incorporación a la vida productiva.	Nombre: Porcentaje de integración de egresados al sector productivo Periodicidad: Anual	<table border="1"> <thead> <tr> <th>Periodo</th> <th>Meta</th> <th>Avance</th> </tr> </thead> <tbody> <tr> <td>1</td> <td>30</td> <td>30</td> </tr> <tr> <td colspan="3" style="text-align: right;">Totales:</td> </tr> </tbody> </table>	Periodo	Meta	Avance	1	30	30	Totales:										
Periodo	Meta	Avance																		
1	30	30																		
Totales:																				
Propósito	La comunidad estudiantil de la Universidad Politécnica del Centro tiene mayores oportunidades de acceso a la educación superior.	Nombre: Porcentaje de variación de la matrícula Periodicidad: Anual	<table border="1"> <thead> <tr> <th>Periodo</th> <th>Meta</th> <th>Avance</th> </tr> </thead> <tbody> <tr> <td>1</td> <td>40</td> <td>34</td> </tr> <tr> <td colspan="3" style="text-align: right;">Totales:</td> </tr> </tbody> </table>	Periodo	Meta	Avance	1	40	34	Totales:										
Periodo	Meta	Avance																		
1	40	34																		
Totales:																				
Componente 1	Oferta de servicios educativos ampliados.	Nombre: Porcentaje de alumnos atendidos Periodicidad: Cuatrimestral	<table border="1"> <thead> <tr> <th>Periodo</th> <th>Meta</th> <th>Avance</th> </tr> </thead> <tbody> <tr> <td>1</td> <td>30</td> <td>30</td> </tr> <tr> <td>2</td> <td>60</td> <td>60</td> </tr> <tr> <td>3</td> <td>90</td> <td>90</td> </tr> <tr> <td colspan="3" style="text-align: right;">Totales:</td> </tr> </tbody> </table>	Periodo	Meta	Avance	1	30	30	2	60	60	3	90	90	Totales:				
Periodo	Meta	Avance																		
1	30	30																		
2	60	60																		
3	90	90																		
Totales:																				
Actividad 1.1	Certificación de las áreas administrativas de la Universidad Politécnica del Centro.	Nombre: Procesos de gestión certificados	<table border="1"> <thead> <tr> <th>Periodo</th> <th>Meta</th> <th>Avance</th> </tr> </thead> <tbody> <tr> <td>1</td> <td>30</td> <td>30</td> </tr> <tr> <td>2</td> <td>60</td> <td>66.66</td> </tr> </tbody> </table>	Periodo	Meta	Avance	1	30	30	2	60	66.66								
Periodo	Meta	Avance																		
1	30	30																		
2	60	66.66																		



UNIVERSIDAD POLITÉCNICA DEL CENTRO

ID: PC-013075E009-

AVANCES DE INDICADORES

Nivel		Objetivo	Indicador	Porcentaje de		
Actividad 1.1	Certificación de las áreas administrativas de la Universidad Politécnica del Centro.		Nombre: Procesos de gestión certificados Periodicidad: Cuatrimestral	Periodo	Meta	Avance
				3	90	90
				Totales:		
Actividad 1.2	Apoyo con becas a los estudiantes.		Nombre: Becas a los estudiantes Periodicidad: Cuatrimestral	Periodo	Meta	Avance
				1	20	27
				2	40	56.97
				3	60	73
				Totales:		
Actividad 1.3	Contratación de personal docente con posgrados.		Nombre: Porcentaje de profesores habilitados con posgrados Periodicidad: Cuatrimestral	Periodo	Meta	Avance
				1	30	30
				2	60	60
				3	90	80
				Totales:		
Actividad 1.4	Equipamiento de los programas educativos con laboratorios y talleres.		Nombre: Laboratorios y talleres equipados Periodicidad: Cuatrimestral	Periodo	Meta	Avance
				1	30	30
				2	60	60
				3	90	80
				Totales:		

UNIVERSIDAD POLITÉCNICA DEL CENTRO

ID: PC-013075E009-

AVANCES DE INDICADORES

Nivel	Objetivo	Indicador	Porcentaje de
Actividad 1.4	Equipamiento de los programas educativos con laboratorios y talleres.	Nombre: Laboratorios y talleres equipados Periodicidad: Cuatrimestral	Totales: <input type="text"/>



UNIVERSIDAD POLITÉCNICA DEL GOLFO DE MÉXICO

ID: UG-1013075E009-

AVANCES DE INDICADORES

Nivel	Objetivo	Indicador	Porcentaje de																	
Fin	Contribuir al establecimiento de servicios educativos de calidad que aseguren el desarrollo integral de las personas, sus capacidades, competencias y habilidades para su incorporación a la vida productiva a través de la existencia de oportunidades de ingreso a estudios profesionales para la población mayor a 18 años del municipio de Paraíso.	Nombre: Índice de variación del porcentaje de la población mayor de 18 años que cuenta con estudios profesionales entre el año 2010 y el año 2015 en el municipio de Paraíso, Tabasco Periodicidad: Trienal	<table border="1"> <thead> <tr> <th>Periodo</th> <th>Meta</th> <th>Avance</th> </tr> </thead> <tbody> <tr> <td>1</td> <td>0.05</td> <td>0.35</td> </tr> <tr> <td>2</td> <td>0.05</td> <td>0.35</td> </tr> <tr> <td>3</td> <td>0.05</td> <td></td> </tr> <tr> <td colspan="2">Totales:</td> <td></td> </tr> </tbody> </table>	Periodo	Meta	Avance	1	0.05	0.35	2	0.05	0.35	3	0.05		Totales:				
Periodo	Meta	Avance																		
1	0.05	0.35																		
2	0.05	0.35																		
3	0.05																			
Totales:																				
Propósito	Habitante entre 18 a 22 años que concluye una carrera universitaria.	Nombre: Porcentaje de eficiencia terminal Periodicidad: Anual	<table border="1"> <thead> <tr> <th>Periodo</th> <th>Meta</th> <th>Avance</th> </tr> </thead> <tbody> <tr> <td>1</td> <td>60</td> <td>71.42</td> </tr> <tr> <td colspan="2">Totales:</td> <td></td> </tr> </tbody> </table>	Periodo	Meta	Avance	1	60	71.42	Totales:										
Periodo	Meta	Avance																		
1	60	71.42																		
Totales:																				
Componente 1	Alumno atendido.	Nombre: Porcentaje de satisfacción de los estudiantes con respecto a los servicios educativos recibidos Periodicidad: Semestral	<table border="1"> <thead> <tr> <th>Periodo</th> <th>Meta</th> <th>Avance</th> </tr> </thead> <tbody> <tr> <td>1</td> <td>90</td> <td>75</td> </tr> <tr> <td>2</td> <td>90</td> <td>83.18</td> </tr> <tr> <td colspan="2">Totales:</td> <td></td> </tr> </tbody> </table>	Periodo	Meta	Avance	1	90	75	2	90	83.18	Totales:							
Periodo	Meta	Avance																		
1	90	75																		
2	90	83.18																		
Totales:																				
Actividad 1.1	Establecimiento de un programa anual de selección y contratación docente.	Nombre: Promedio de alumnos atendidos por cada profesor Periodicidad: Cuatrimestral	<table border="1"> <thead> <tr> <th>Periodo</th> <th>Meta</th> <th>Avance</th> </tr> </thead> <tbody> <tr> <td>1</td> <td>14</td> <td>11</td> </tr> <tr> <td>2</td> <td>14</td> <td>11</td> </tr> <tr> <td>3</td> <td>14</td> <td>14</td> </tr> <tr> <td colspan="2">Totales:</td> <td></td> </tr> </tbody> </table>	Periodo	Meta	Avance	1	14	11	2	14	11	3	14	14	Totales:				
Periodo	Meta	Avance																		
1	14	11																		
2	14	11																		
3	14	14																		
Totales:																				

UNIVERSIDAD POLITÉCNICA DEL GOLFO DE MÉXICO

ID: UG-1013075E009-

AVANCES DE INDICADORES

Nivel	Objetivo	Indicador	Porcentaje de		
Actividad 1.2	Establecimiento de un programa de mantenimiento de la infraestructura de la universidad.	Nombre: Porcentaje de cumplimiento del programa de mantenimiento a la infraestructura Periodicidad: Cuatrimestral	Periodo	Meta	Avance
			1	60	65
			2	60	54
			3	60	76
			Totales:		
		Nombre: Porcentaje de satisfacción de los alumnos en relación al mantenimiento de la infraestructura Periodicidad: Cuatrimestral	Periodo	Meta	Avance
			1	80	69
			2	80	69
			3	80	60
			Totales:		
Actividad 1.3	Implementación de mecanismos para garantizar la permanencia de los estudiantes en sus estudios de educación superior	Nombre: Porcentaje de profesores que dan cumplimiento a las actividades programadas para tutorías académicas Periodicidad: Cuatrimestral	Periodo	Meta	Avance
			1	90	77
			2	90	58
			3	90	76
			Totales:		
		Nombre: Porcentaje de satisfacción de los estudiantes con respecto al programa de tutorías Periodicidad: Cuatrimestral	Periodo	Meta	Avance
			1	90	82
			2	90	82

UNIVERSIDAD POLITÉCNICA DEL GOLFO DE MÉXICO

ID: UG-1013075E009-

AVANCES DE INDICADORES

Nivel	Objetivo	Indicador	Porcentaje de		
Actividad 1.3	Implementación de mecanismos para garantizar la permanencia de los estudiantes en sus estudios de educación superior	<p>Nombre: Porcentaje de satisfacción de los estudiantes con respecto al programa de tutorías</p> <p>Periodicidad: Cuatrimestral</p>	Periodo	Meta	Avance
			3	90	86
			Totales:		



UNIVERSIDAD POLITÉCNICA MESOAMERICANA

ID: PM-1013075E009-

AVANCES DE INDICADORES

Nivel	Objetivo	Indicador	Porcentaje de																	
Fin	Desarrollar el potencial humano con educación de calidad.	Nombre: Tasa de empleadores satisfechos Periodicidad: Anual	<table border="1"> <thead> <tr> <th>Periodo</th> <th>Meta</th> <th>Avance</th> </tr> </thead> <tbody> <tr> <td>1</td> <td>100</td> <td>100</td> </tr> <tr> <td colspan="3" style="text-align: right;">Totales:</td> </tr> </tbody> </table>	Periodo	Meta	Avance	1	100	100	Totales:										
Periodo	Meta	Avance																		
1	100	100																		
Totales:																				
Propósito	Eficientizar la calidad de los servicios educativos que se ofertan a los alumnos matriculados.	Nombre: Porcentaje de programas educativos autoevaluados para su acreditación Periodicidad: Anual	<table border="1"> <thead> <tr> <th>Periodo</th> <th>Meta</th> <th>Avance</th> </tr> </thead> <tbody> <tr> <td>1</td> <td>100</td> <td>80</td> </tr> <tr> <td colspan="3" style="text-align: right;">Totales:</td> </tr> </tbody> </table>	Periodo	Meta	Avance	1	100	80	Totales:										
Periodo	Meta	Avance																		
1	100	80																		
Totales:																				
Componente 1	Satisfacer con el perfil docente deseable los planes y programas de estudio ofertados.	Nombre: Porcentaje de docentes con perfiles deseables Periodicidad: Cuatrimestral	<table border="1"> <thead> <tr> <th>Periodo</th> <th>Meta</th> <th>Avance</th> </tr> </thead> <tbody> <tr> <td>1</td> <td>50</td> <td>46</td> </tr> <tr> <td>2</td> <td>50</td> <td>38</td> </tr> <tr> <td>3</td> <td>50</td> <td>40</td> </tr> <tr> <td colspan="3" style="text-align: right;">Totales:</td> </tr> </tbody> </table>	Periodo	Meta	Avance	1	50	46	2	50	38	3	50	40	Totales:				
Periodo	Meta	Avance																		
1	50	46																		
2	50	38																		
3	50	40																		
Totales:																				
Componente 2	Orientar oportunamente a los alumnos con estrategias psicopedagógicas.	Nombre: Porcentaje de alumnos en el programa institucional de tutorías Periodicidad: Anual	<table border="1"> <thead> <tr> <th>Periodo</th> <th>Meta</th> <th>Avance</th> </tr> </thead> <tbody> <tr> <td>1</td> <td>100</td> <td>100</td> </tr> <tr> <td colspan="3" style="text-align: right;">Totales:</td> </tr> </tbody> </table>	Periodo	Meta	Avance	1	100	100	Totales:										
Periodo	Meta	Avance																		
1	100	100																		
Totales:																				
Componente 3	Ofrecer servicios académicos, administrativos, culturales, deportivos y tecnológicos de calidad.	Nombre: Nivel de satisfacción de los estudiantes de los servicios académicos, administrativos y tecnológicos ofrecidos	<table border="1"> <thead> <tr> <th>Periodo</th> <th>Meta</th> <th>Avance</th> </tr> </thead> <tbody> <tr> <td>1</td> <td>50</td> <td>50</td> </tr> <tr> <td>2</td> <td>50</td> <td>50</td> </tr> </tbody> </table>	Periodo	Meta	Avance	1	50	50	2	50	50								
Periodo	Meta	Avance																		
1	50	50																		
2	50	50																		



UNIVERSIDAD POLITÉCNICA MESOAMERICANA

ID: PM-1013075E009-

AVANCES DE INDICADORES

Nivel	Objetivo	Indicador	Porcentaje de		
Componente 3	Ofrecer servicios académicos, administrativos, culturales, deportivos y tecnológicos de calidad.	Nombre: Nivel de satisfacción de los estudiantes de los servicios académicos, administrativos y tecnológicos ofrecidos Periodicidad: Cuatrimestral	Periodo	Meta	Avance
			3	50	50
			Totales:		
Componente 4	Incrementar la gestión institucional.	Nombre: Porcentaje de programas beneficiados en la gestión institucional Periodicidad: Anual	Periodo	Meta	Avance
			1	30	25
			Totales:		
Actividad 1.1	Capacitar a los docentes para mejorar la enseñanza educativa.	Nombre: Porcentaje de docentes capacitados Periodicidad: Anual	Periodo	Meta	Avance
			1	80	65
			Totales:		
Actividad 1.2	Incrementar la productividad en investigación y desarrollo tecnológico.	Nombre: Porcentaje de actividades en ciencia y tecnología de los profesores de tiempo completo y de asignatura Periodicidad: Anual	Periodo	Meta	Avance
			1	100	60
			Totales:		
Actividad 2.1	Evaluar la eficacia de la asesoría académica.	Nombre: Porcentaje de reprobación definitiva por cuatrimestre Periodicidad: Cuatrimestral	Periodo	Meta	Avance
			1	9	7
			2	9	6
			3	9	7



UNIVERSIDAD POLITÉCNICA MESOAMERICANA

ID: PM-1013075E009-

AVANCES DE INDICADORES

Nivel	Objetivo	Indicador	Porcentaje de																	
Actividad 2.1	Evaluar la eficacia de la asesoría académica.	Nombre: Porcentaje de reprobación definitiva por cuatrimestre Periodicidad: Cuatrimestral	<table border="1"> <thead> <tr> <th>Periodo</th> <th>Meta</th> <th>Avance</th> </tr> </thead> <tbody> <tr> <td>1</td> <td>9</td> <td>7</td> </tr> <tr> <td>2</td> <td>9</td> <td>6</td> </tr> <tr> <td>3</td> <td>9</td> <td>7</td> </tr> <tr> <td colspan="3">Totales:</td> </tr> </tbody> </table>	Periodo	Meta	Avance	1	9	7	2	9	6	3	9	7	Totales:				
Periodo	Meta	Avance																		
1	9	7																		
2	9	6																		
3	9	7																		
Totales:																				
Actividad 2.2	Suficiente apoyo de los tutores para la participación de los alumnos en programas de apoyo (becas, concursos y otros).	Nombre: Eficacia de la gestión de apoyo de tutores Periodicidad: Anual	<table border="1"> <thead> <tr> <th>Periodo</th> <th>Meta</th> <th>Avance</th> </tr> </thead> <tbody> <tr> <td>1</td> <td>30</td> <td>25</td> </tr> <tr> <td colspan="3">Totales:</td> </tr> </tbody> </table>	Periodo	Meta	Avance	1	30	25	Totales:										
Periodo	Meta	Avance																		
1	30	25																		
Totales:																				
Actividad 3.1	Suficientes materiales y equipos para el fortalecimiento de biblioteca.	Nombre: Porcentaje de satisfacción de los servicios de biblioteca Periodicidad: Anual	<table border="1"> <thead> <tr> <th>Periodo</th> <th>Meta</th> <th>Avance</th> </tr> </thead> <tbody> <tr> <td>1</td> <td>100</td> <td>100</td> </tr> <tr> <td colspan="3">Totales:</td> </tr> </tbody> </table>	Periodo	Meta	Avance	1	100	100	Totales:										
Periodo	Meta	Avance																		
1	100	100																		
Totales:																				
Actividad 3.2	Satisfacer la calidad de los servicios que se ofrecen a través del seguimiento y evaluación de la mejora continua.	Nombre: Porcentaje de cumplimiento de las acciones de mejora implementados para incrementar la calidad en el servicio Periodicidad: Cuatrimestral	<table border="1"> <thead> <tr> <th>Periodo</th> <th>Meta</th> <th>Avance</th> </tr> </thead> <tbody> <tr> <td>1</td> <td>100</td> <td>80</td> </tr> <tr> <td>2</td> <td>100</td> <td>80</td> </tr> <tr> <td>3</td> <td>100</td> <td>100</td> </tr> <tr> <td colspan="3">Totales:</td> </tr> </tbody> </table>	Periodo	Meta	Avance	1	100	80	2	100	80	3	100	100	Totales:				
Periodo	Meta	Avance																		
1	100	80																		
2	100	80																		
3	100	100																		
Totales:																				
Actividad 3.3	Satisfacer la calidad del servicio de transporte.																			



UNIVERSIDAD POLITÉCNICA MESOAMERICANA

ID: PM-1013075E009-

AVANCES DE INDICADORES

Nivel	Objetivo	Indicador	Porcentaje de											
Actividad 3.3	Satisfacer la calidad del servicio de transporte.	Nombre: Porcentaje de satisfacción de los servicios de transporte Periodicidad: Anual	<table border="1"> <thead> <tr> <th>Periodo</th> <th>Meta</th> <th>Avance</th> </tr> </thead> <tbody> <tr> <td>1</td> <td>100</td> <td>100</td> </tr> <tr> <td colspan="3" style="text-align: right;">Totales:</td> </tr> </tbody> </table>	Periodo	Meta	Avance	1	100	100	Totales:				
Periodo	Meta	Avance												
1	100	100												
Totales:														
Actividad 4.1	Fortalecimiento en la participación de programas de apoyo.	Nombre: Porcentaje de proyectos elaborados para atender a necesidades de mobiliario y equipamiento, rehabilitación o construcción de infraestructura física Periodicidad: Anual	<table border="1"> <thead> <tr> <th>Periodo</th> <th>Meta</th> <th>Avance</th> </tr> </thead> <tbody> <tr> <td>1</td> <td>40</td> <td>30</td> </tr> <tr> <td colspan="3" style="text-align: right;">Totales:</td> </tr> </tbody> </table>	Periodo	Meta	Avance	1	40	30	Totales:				
Periodo	Meta	Avance												
1	40	30												
Totales:														
Actividad 4.2	Fomentar la participación de los docentes en Proyectos de Investigación.	Nombre: Porcentaje de docentes que participan con proyectos de investigación Periodicidad: Anual	<table border="1"> <thead> <tr> <th>Periodo</th> <th>Meta</th> <th>Avance</th> </tr> </thead> <tbody> <tr> <td>1</td> <td>60</td> <td>45</td> </tr> <tr> <td colspan="3" style="text-align: right;">Totales:</td> </tr> </tbody> </table>	Periodo	Meta	Avance	1	60	45	Totales:				
Periodo	Meta	Avance												
1	60	45												
Totales:														



UNIVERSIDAD POLITÉCNICA MESOAMERICANA

ID: PM-014014E004-

AVANCES DE INDICADORES

Nivel	Objetivo	Indicador	Porcentaje de		
Fin	Contribuir para mejorar los instrumentos para la prevención y control de la contaminación ambiental y conservación de los recursos naturales a través de los procesos de reforestación para la recuperación de la fertilidad de suelos y preservar las áreas naturales del municipio de Nacajuca, Tabasco.	Nombre: Porcentaje de hectareas reforestadas Periodicidad: Anual	Periodo	Meta	Avance
			1	70	
			Totales:		
Propósito	Las áreas naturales del municipio de Nacajuca, Tabasco, están siendo reforestadas para la preservación y conservación del medio ambiente	Nombre: Porcentaje de áreas naturales establecidas reforestadas Periodicidad: Anual	Periodo	Meta	Avance
			1	100	100
			Totales:		
Componente 1	Capacidades sociales de Reforestación y/o plantación de árboles realizadas	Nombre: Porcentaje de árboles sembrados Periodicidad: Anual	Periodo	Meta	Avance
			1	100	100
			Totales:		
Actividad 1.1	Ejecución del programa de preservación y conservación del medio ambiente a través de la reforestación de las áreas naturales.	Nombre: Porcentaje del avance financiero Periodicidad: Anual	Periodo	Meta	Avance
			1	100	100
			Totales:		



UNIVERSIDAD POPULAR DE LA CHONTALPA

ID: CH-1013075E008-

AVANCES DE INDICADORES

Nivel	Objetivo	Indicador	Porcentaje de		
Fin	Contribuir a establecer servicios educativos de calidad que aseguren el desarrollo integral de las personas, sus capacidades, competencias y habilidades, para su incorporación a la vida productiva mediante un programa eficiente de formación integral y profesional (Programa de asesoría y tutoraría, Programa cultural y deportivo y docentes capacitado).	Nombre: Porcentaje de alumnos egresados que se titulan en su primer año de egreso Periodicidad: Anual	Periodo	Meta	Avance
			1	15	14
			Totales:		
Propósito	Los alumnos de la Universidad Popular de la Chontalpa adquieren los conocimientos y competencias necesarios por el sector productivo.	Nombre: Eficiencia terminal Periodicidad: Semestral	Periodo	Meta	Avance
			1	35	29
			2	35	34
			Totales:		
Componente 1	Alumnos tutorados y asesorados.	Nombre: Porcentaje alumnos tutorados y asesorados Periodicidad: Semestral	Periodo	Meta	Avance
			1	17	16.8
			2	17	16
			Totales:		
Componente 2	Personal docente capacitado.	Nombre: Porcentajes de docentes que participan en cursos de actualización Periodicidad: Semestral	Periodo	Meta	Avance
			1	90	85
			2	90	88
			Totales:		
Componente 3	Alumnos preparados de forma integral con talleres deportivos y culturales.	Nombre: Alumnos inscritos en talleres culturales y deportivos Periodicidad: Semestral	Periodo	Meta	Avance
			1	1900	1750



UNIVERSIDAD POPULAR DE LA CHONTALPA

ID: CH-1013075E008-

AVANCES DE INDICADORES

Nivel	Objetivo	Indicador	Porcentaje de		
Componente 3	Alumnos preparados de forma integral con talleres deportivos y culturales.	Nombre: Alumnos inscritos en talleres culturales y deportivos Periodicidad: Semestral	Periodo	Meta	Avance
			2	1900	1830
			Totales:		
Actividad 1.1	Los docentes imparten tutorías y asesorías.	Nombre: Proporción de alumnos por tutores Periodicidad: Semestral	Periodo	Meta	Avance
			1	8	8
			2	8	8
			Totales:		
Actividad 2.1	Promoción de cursos de actualización a los docentes.	Nombre: Porcentaje de cursos impartidos Periodicidad: Semestral	Periodo	Meta	Avance
			1	85	85
			2	85	85
			Totales:		
Actividad 3.1	Oferta de talleres deportivos y culturales.	Nombre: Porcentaje de talleres efectivos Periodicidad: Semestral	Periodo	Meta	Avance
			1	80	82
			2	80	86
			Totales:		



UNIVERSIDAD TECNOLÓGICA DE TABASCO

ID: UT-1013075E009-

AVANCES DE INDICADORES

Nivel	Objetivo	Indicador	Porcentaje de																										
Fin	Contribuir al desarrollo del estado mediante la formación de capital humano de nivel profesional.	Nombre: Cobertura Periodicidad: Anual	<table border="1"> <thead> <tr> <th>Periodo</th> <th>Meta</th> <th>Avance</th> </tr> </thead> <tbody> <tr> <td>1</td> <td>7.9</td> <td>7.4</td> </tr> <tr> <td colspan="3" style="text-align: right;">Totales:</td> </tr> </tbody> </table>	Periodo	Meta	Avance	1	7.9	7.4	Totales:																			
Periodo	Meta	Avance																											
1	7.9	7.4																											
Totales:																													
Propósito	Los alumnos inscritos en la Universidad Tecnológica de Tabasco (UTTAB) concluyen su formación académica en los niveles 5A y 5B.	Nombre: Eficiencia terminal Periodicidad: Anual	<table border="1"> <thead> <tr> <th>Periodo</th> <th>Meta</th> <th>Avance</th> </tr> </thead> <tbody> <tr> <td>1</td> <td>52</td> <td>55.1</td> </tr> <tr> <td colspan="3" style="text-align: right;">Totales:</td> </tr> </tbody> </table>	Periodo	Meta	Avance	1	52	55.1	Totales:																			
Periodo	Meta	Avance																											
1	52	55.1																											
Totales:																													
Componente 1	Servicios de educación profesional acordes al modelo de las universidades tecnológicas proporcionados.	Nombre: Grado de satisfacción de los alumnos por los servicios Periodicidad: Anual	<table border="1"> <thead> <tr> <th>Periodo</th> <th>Meta</th> <th>Avance</th> </tr> </thead> <tbody> <tr> <td>1</td> <td>8</td> <td>8.4</td> </tr> <tr> <td colspan="3" style="text-align: right;">Totales:</td> </tr> </tbody> </table>	Periodo	Meta	Avance	1	8	8.4	Totales:																			
Periodo	Meta	Avance																											
1	8	8.4																											
Totales:																													
Componente 2	Estudiantes en riesgo de reprobación y deserción atendidos.	Nombre: Porcentaje de retención Periodicidad: Cuatrimestral Nombre: Porcentaje de aprobación	<table border="1"> <thead> <tr> <th>Periodo</th> <th>Meta</th> <th>Avance</th> </tr> </thead> <tbody> <tr> <td>1</td> <td>89</td> <td>86.5</td> </tr> <tr> <td>2</td> <td>89</td> <td>90.2</td> </tr> <tr> <td>3</td> <td>89</td> <td>93.2</td> </tr> <tr> <td colspan="3" style="text-align: right;">Totales:</td> </tr> </tbody> </table> <table border="1"> <thead> <tr> <th>Periodo</th> <th>Meta</th> <th>Avance</th> </tr> </thead> <tbody> <tr> <td>1</td> <td>92</td> <td>96.1</td> </tr> <tr> <td>2</td> <td>93</td> <td>95.8</td> </tr> </tbody> </table>	Periodo	Meta	Avance	1	89	86.5	2	89	90.2	3	89	93.2	Totales:			Periodo	Meta	Avance	1	92	96.1	2	93	95.8		
Periodo	Meta	Avance																											
1	89	86.5																											
2	89	90.2																											
3	89	93.2																											
Totales:																													
Periodo	Meta	Avance																											
1	92	96.1																											
2	93	95.8																											

UNIVERSIDAD TECNOLÓGICA DE TABASCO

ID: UT-1013075E009-

AVANCES DE INDICADORES

Nivel	Objetivo	Indicador	Porcentaje de																	
Componente 2	Estudiantes en riesgo de reprobación y deserción atendidos.	Nombre: Porcentaje de aprobación Periodicidad: Cuatrimestral	<table border="1"> <thead> <tr> <th>Periodo</th> <th>Meta</th> <th>Avance</th> </tr> </thead> <tbody> <tr> <td>3</td> <td>94</td> <td>97.1</td> </tr> <tr> <td colspan="3" style="text-align: right;">Totales:</td> </tr> </tbody> </table>	Periodo	Meta	Avance	3	94	97.1	Totales:										
Periodo	Meta	Avance																		
3	94	97.1																		
Totales:																				
Componente 3	Formación académica de calidad reconocida.	Nombre: Matrícula en programas educativos de calidad Periodicidad: Anual	<table border="1"> <thead> <tr> <th>Periodo</th> <th>Meta</th> <th>Avance</th> </tr> </thead> <tbody> <tr> <td>1</td> <td>46</td> <td>34</td> </tr> <tr> <td colspan="3" style="text-align: right;">Totales:</td> </tr> </tbody> </table>	Periodo	Meta	Avance	1	46	34	Totales:										
Periodo	Meta	Avance																		
1	46	34																		
Totales:																				
Actividad 1.1	Realización de prácticas en los laboratorios especializados.	Nombre: Porcentaje de prácticas realizadas Periodicidad: Cuatrimestral	<table border="1"> <thead> <tr> <th>Periodo</th> <th>Meta</th> <th>Avance</th> </tr> </thead> <tbody> <tr> <td>1</td> <td>89.58</td> <td>87.4</td> </tr> <tr> <td>2</td> <td>84.37</td> <td>90</td> </tr> <tr> <td>3</td> <td>85.79</td> <td>93.8</td> </tr> <tr> <td colspan="3" style="text-align: right;">Totales:</td> </tr> </tbody> </table>	Periodo	Meta	Avance	1	89.58	87.4	2	84.37	90	3	85.79	93.8	Totales:				
Periodo	Meta	Avance																		
1	89.58	87.4																		
2	84.37	90																		
3	85.79	93.8																		
Totales:																				
Actividad 1.2	Atención de los estudiantes con servicios bibliotecarios.	Nombre: Promedio de visitas por alumno a la biblioteca Periodicidad: Cuatrimestral	<table border="1"> <thead> <tr> <th>Periodo</th> <th>Meta</th> <th>Avance</th> </tr> </thead> <tbody> <tr> <td>1</td> <td>2.7</td> <td>2.4</td> </tr> <tr> <td>2</td> <td>2.5</td> <td>1.8</td> </tr> <tr> <td>3</td> <td>3</td> <td>1.2</td> </tr> <tr> <td colspan="3" style="text-align: right;">Totales:</td> </tr> </tbody> </table>	Periodo	Meta	Avance	1	2.7	2.4	2	2.5	1.8	3	3	1.2	Totales:				
Periodo	Meta	Avance																		
1	2.7	2.4																		
2	2.5	1.8																		
3	3	1.2																		
Totales:																				
Actividad 1.3	Participación de estudiantes en talleres culturales y deportivos.																			



UNIVERSIDAD TECNOLÓGICA DE TABASCO

ID: UT-1013075E009-

AVANCES DE INDICADORES

Nivel	Objetivo	Indicador	Porcentaje de																	
Actividad 1.3	Participación de estudiantes en talleres culturales y deportivos.	Nombre: Participación en talleres culturales y deportivos Periodicidad: Cuatrimestral	<table border="1"> <thead> <tr> <th>Periodo</th> <th>Meta</th> <th>Avance</th> </tr> </thead> <tbody> <tr> <td>1</td> <td>20.9</td> <td>23.8</td> </tr> <tr> <td>2</td> <td>15.2</td> <td>11.2</td> </tr> <tr> <td>3</td> <td>9</td> <td>9.7</td> </tr> <tr> <td colspan="2">Totales:</td> <td></td> </tr> </tbody> </table>	Periodo	Meta	Avance	1	20.9	23.8	2	15.2	11.2	3	9	9.7	Totales:				
Periodo	Meta	Avance																		
1	20.9	23.8																		
2	15.2	11.2																		
3	9	9.7																		
Totales:																				
Actividad 1.4	Realización de visitas a organismos acordes a los programas educativos.	Nombre: Proporción de alumnos que realizan visitas a organismos Periodicidad: Cuatrimestral	<table border="1"> <thead> <tr> <th>Periodo</th> <th>Meta</th> <th>Avance</th> </tr> </thead> <tbody> <tr> <td>1</td> <td>27</td> <td>24.3</td> </tr> <tr> <td>2</td> <td>37</td> <td>27.4</td> </tr> <tr> <td>3</td> <td>40</td> <td>20.1</td> </tr> <tr> <td colspan="2">Totales:</td> <td></td> </tr> </tbody> </table>	Periodo	Meta	Avance	1	27	24.3	2	37	27.4	3	40	20.1	Totales:				
Periodo	Meta	Avance																		
1	27	24.3																		
2	37	27.4																		
3	40	20.1																		
Totales:																				
Actividad 1.5	Realización de estadías profesionales en organismos públicos, privados y sociales.	Nombre: Seguimiento de estadías Periodicidad: Cuatrimestral	<table border="1"> <thead> <tr> <th>Periodo</th> <th>Meta</th> <th>Avance</th> </tr> </thead> <tbody> <tr> <td>1</td> <td>30</td> <td>68.6</td> </tr> <tr> <td>2</td> <td>30</td> <td>66</td> </tr> <tr> <td>3</td> <td>30</td> <td>80.5</td> </tr> <tr> <td colspan="2">Totales:</td> <td></td> </tr> </tbody> </table>	Periodo	Meta	Avance	1	30	68.6	2	30	66	3	30	80.5	Totales:				
Periodo	Meta	Avance																		
1	30	68.6																		
2	30	66																		
3	30	80.5																		
Totales:																				
Actividad 2.1	Atención a los estudiantes con el programa de asesorías académicas.	Nombre: Asesorías académicas	<table border="1"> <thead> <tr> <th>Periodo</th> <th>Meta</th> <th>Avance</th> </tr> </thead> <tbody> <tr> <td>1</td> <td>85</td> <td>100</td> </tr> </tbody> </table>	Periodo	Meta	Avance	1	85	100											
Periodo	Meta	Avance																		
1	85	100																		



UNIVERSIDAD TECNOLÓGICA DE TABASCO

ID: UT-1013075E009-

AVANCES DE INDICADORES

Nivel	Objetivo	Indicador	Porcentaje de																	
Actividad 2.1	Atención a los estudiantes con el programa de asesorías académicas.	Nombre: Asesorías académicas Periodicidad: Cuatrimestral	<table border="1"> <thead> <tr> <th>Periodo</th> <th>Meta</th> <th>Avance</th> </tr> </thead> <tbody> <tr> <td>2</td> <td>85</td> <td>100</td> </tr> <tr> <td>3</td> <td>85</td> <td>99.8</td> </tr> <tr> <td colspan="2">Totales:</td> <td></td> </tr> </tbody> </table>	Periodo	Meta	Avance	2	85	100	3	85	99.8	Totales:							
Periodo	Meta	Avance																		
2	85	100																		
3	85	99.8																		
Totales:																				
Actividad 2.2	Otorgamiento y gestión de becas y apoyos para estudiantes.	Nombre: Alumnos con beca Periodicidad: Cuatrimestral	<table border="1"> <thead> <tr> <th>Periodo</th> <th>Meta</th> <th>Avance</th> </tr> </thead> <tbody> <tr> <td>1</td> <td>20</td> <td>34</td> </tr> <tr> <td>2</td> <td>20</td> <td>33.7</td> </tr> <tr> <td>3</td> <td>20</td> <td>32.6</td> </tr> <tr> <td colspan="2">Totales:</td> <td></td> </tr> </tbody> </table>	Periodo	Meta	Avance	1	20	34	2	20	33.7	3	20	32.6	Totales:				
Periodo	Meta	Avance																		
1	20	34																		
2	20	33.7																		
3	20	32.6																		
Totales:																				
Actividad 3.1	Evaluación de la calidad de los programas educativos por organismos reconocidos.	Nombre: Programas educativos acreditados Periodicidad: Cuatrimestral	<table border="1"> <thead> <tr> <th>Periodo</th> <th>Meta</th> <th>Avance</th> </tr> </thead> <tbody> <tr> <td>1</td> <td>46</td> <td>47.8</td> </tr> <tr> <td>2</td> <td>46</td> <td>45.8</td> </tr> <tr> <td>3</td> <td>46</td> <td>43.5</td> </tr> <tr> <td colspan="2">Totales:</td> <td></td> </tr> </tbody> </table>	Periodo	Meta	Avance	1	46	47.8	2	46	45.8	3	46	43.5	Totales:				
Periodo	Meta	Avance																		
1	46	47.8																		
2	46	45.8																		
3	46	43.5																		
Totales:																				
Actividad 3.2	Capacitación y certificación de docentes.	Nombre: Docentes capacitados	<table border="1"> <thead> <tr> <th>Periodo</th> <th>Meta</th> <th>Avance</th> </tr> </thead> <tbody> <tr> <td>1</td> <td>20</td> <td>33.2</td> </tr> <tr> <td>2</td> <td>30</td> <td>3.5</td> </tr> </tbody> </table>	Periodo	Meta	Avance	1	20	33.2	2	30	3.5								
Periodo	Meta	Avance																		
1	20	33.2																		
2	30	3.5																		



UNIVERSIDAD TECNOLÓGICA DE TABASCO

ID: UT-1013075E009-

AVANCES DE INDICADORES

Nivel	Objetivo	Indicador	Porcentaje de				
Actividad 3.2	Capacitación y certificación de docentes.	Nombre: Docentes capacitados	Periodo	Meta	Avance		
			3	30	0		
			Periodicidad: Cuatrimestral			Totales:	
		Nombre: Docentes certificados	Periodo	Meta	Avance		
			1	32	37.6		
			2	32	35.8		
			3	32	37.6		
			Periodicidad: Cuatrimestral			Totales:	
Nombre: Docentes con posgrado	Periodo	Meta	Avance				
	1	60	69.5				
	2	60	67.7				
	3	60	69.5				
	Periodicidad: Cuatrimestral			Totales:			
Actividad 3.3	Participación de docentes en el Programa para el Desarrollo Profesional Docente, para el tipo Superior (PRODEP) y en los Cuerpos Académicos.	Nombre: Docentes de tiempo completo con perfil deseable	Periodo	Meta	Avance		
			1	43	33.3		
			2	43	32.5		
			3	43	41		
			Periodicidad: Cuatrimestral			Totales:	

UNIVERSIDAD TECNOLÓGICA DEL USUMACINTA

ID: US-1013075E009-

AVANCES DE INDICADORES

Nivel	Objetivo	Indicador	Porcentaje de														
Fin	Contribuir a establecer servicios educativos de calidad que aseguren el desarrollo integral de las y los estudiantes, sus capacidades, competencias y habilidades, para su incorporación a la vida productiva, mediante la mejora en la eficiencia terminal.	Nombre: Porcentaje de egresados insertados en el sector productivo Periodicidad: Anual	<table border="1"> <thead> <tr> <th>Periodo</th> <th>Meta</th> <th>Avance</th> </tr> </thead> <tbody> <tr> <td>1</td> <td>60</td> <td>60</td> </tr> <tr> <td colspan="3" style="text-align: right;">Totales:</td> </tr> </tbody> </table>	Periodo	Meta	Avance	1	60	60	Totales:							
Periodo	Meta	Avance															
1	60	60															
Totales:																	
Propósito	Las/los estudiantes de la Universidad Tecnológica del Usumacinta mejoran su índice de eficiencia terminal.	Nombre: Porcentaje de eficiencia terminal TSU Periodicidad: Anual	<table border="1"> <thead> <tr> <th>Periodo</th> <th>Meta</th> <th>Avance</th> </tr> </thead> <tbody> <tr> <td>1</td> <td>60</td> <td>75</td> </tr> <tr> <td colspan="3" style="text-align: right;">Totales:</td> </tr> </tbody> </table>	Periodo	Meta	Avance	1	60	75	Totales:							
		Periodo	Meta	Avance													
1	60	75															
Totales:																	
		Nombre: Porcentaje de eficiencia terminal nivel ingeniería y licenciatura Periodicidad: Anual	<table border="1"> <thead> <tr> <th>Periodo</th> <th>Meta</th> <th>Avance</th> </tr> </thead> <tbody> <tr> <td>1</td> <td>90</td> <td>100</td> </tr> <tr> <td colspan="3" style="text-align: right;">Totales:</td> </tr> </tbody> </table>	Periodo	Meta	Avance	1	90	100	Totales:							
Periodo	Meta	Avance															
1	90	100															
Totales:																	
Componente 1	Actualización y mantenimiento de los recursos tecnológicos y materiales proporcionados.	Nombre: Porcentaje de avance en la actualización y mantenimiento del equipo de cómputo Periodicidad: Semestral	<table border="1"> <thead> <tr> <th>Periodo</th> <th>Meta</th> <th>Avance</th> </tr> </thead> <tbody> <tr> <td>1</td> <td>40</td> <td>25</td> </tr> <tr> <td>2</td> <td>60</td> <td>100</td> </tr> <tr> <td colspan="3" style="text-align: right;">Totales:</td> </tr> </tbody> </table>	Periodo	Meta	Avance	1	40	25	2	60	100	Totales:				
Periodo	Meta	Avance															
1	40	25															
2	60	100															
Totales:																	
Componente 2	Difundir la oferta educativa de la Universidad Tecnológica del Usumacinta.	Nombre: Porcentaje de la cobertura de la promoción y difusión de la oferta educativa de la Universidad Tecnológica del Usumacinta	<table border="1"> <thead> <tr> <th>Periodo</th> <th>Meta</th> <th>Avance</th> </tr> </thead> <tbody> <tr> <td>1</td> <td>90</td> <td>80</td> </tr> </tbody> </table>	Periodo	Meta	Avance	1	90	80								
Periodo	Meta	Avance															
1	90	80															



UNIVERSIDAD TECNOLÓGICA DEL USUMACINTA

ID: US-1013075E009-

AVANCES DE INDICADORES

Nivel	Objetivo	Indicador	Porcentaje de		
Componente 2	Difundir la oferta educativa de la Universidad Tecnológica del Usumacinta.	Nombre: Porcentaje de la cobertura de la promoción y difusión de la oferta educativa de la Universidad Tecnológica del Usumacinta Periodicidad: Anual	Totales:		
Componente 3	Apoyo académico de permanencia y egreso efectivo proporcionado en la Universidad Tecnológica del Usumacinta.	Nombre: Porcentaje de apoyo académico de permanencia y egreso efectivo proporcionado en la Universidad Tecnológica del Usumacinta Periodicidad: Semestral	Periodo	Meta	Avance
			1	80	80
			2	80	100
			Totales:		
Actividad 1.1	Adquisición de insumos tecnológicos y materiales para fortalecer el proceso de enseñanza aprendizaje.	Nombre: Porcentaje de avance en la adquisición de insumos Periodicidad: Semestral	Periodo	Meta	Avance
			1	60	40
			2	40	100
			Totales:		
Actividad 1.2	Mantenimiento de los equipos de laboratorio.	Nombre: Porcentaje de avance en el mantenimiento de los equipos de laboratorio Periodicidad: Cuatrimestral	Periodo	Meta	Avance
			1	40	60
			2	40	62
			3	20	100
			Totales:		
Actividad 2.1	Realización de eventos institucionales.				



UNIVERSIDAD TECNOLÓGICA DEL USUMACINTA

ID: US-1013075E009-

AVANCES DE INDICADORES

Nivel	Objetivo	Indicador	Porcentaje de																	
Actividad 2.1	Realización de eventos institucionales.	Nombre: Porcentaje en la realización de eventos institucionales Periodicidad: Cuatrimestral	<table border="1"> <thead> <tr> <th>Periodo</th> <th>Meta</th> <th>Avance</th> </tr> </thead> <tbody> <tr> <td>1</td> <td>40</td> <td>56</td> </tr> <tr> <td>2</td> <td>70</td> <td>70</td> </tr> <tr> <td>3</td> <td>100</td> <td>100</td> </tr> <tr> <td colspan="2">Totales:</td> <td></td> </tr> </tbody> </table>	Periodo	Meta	Avance	1	40	56	2	70	70	3	100	100	Totales:				
Periodo	Meta	Avance																		
1	40	56																		
2	70	70																		
3	100	100																		
Totales:																				
Actividad 3.1	Selección de estudiantes beneficiados con apoyo de becas diversas.	Nombre: Porcentaje de selección de estudiantes beneficiados/as Periodicidad: Cuatrimestral	<table border="1"> <thead> <tr> <th>Periodo</th> <th>Meta</th> <th>Avance</th> </tr> </thead> <tbody> <tr> <td>1</td> <td>10</td> <td>13</td> </tr> <tr> <td>2</td> <td>20</td> <td>25</td> </tr> <tr> <td>3</td> <td>35</td> <td>100</td> </tr> <tr> <td colspan="2">Totales:</td> <td></td> </tr> </tbody> </table>	Periodo	Meta	Avance	1	10	13	2	20	25	3	35	100	Totales:				
Periodo	Meta	Avance																		
1	10	13																		
2	20	25																		
3	35	100																		
Totales:																				